

证券代码：300498

证券简称：温氏股份

公告编号：2022-22



温氏食品集团股份有限公司

2021 年年度报告

2022 年 04 月

第一节 重要提示、目录和释义

公司董事会、监事会及董事、监事、高级管理人员保证年度报告内容的真实、准确、完整，不存在虚假记载、误导性陈述或者重大遗漏，并承担个别和连带的法律责任。

公司负责人温志芬、主管会计工作负责人林建兴及会计机构负责人（会计主管人员）林建兴声明：保证本年度报告中财务报告的真实、准确、完整。

所有董事均已出席了审议本报告的董事会会议。

报告期内，公司亏损的主要原因是：（1）生猪价格大幅下跌，同时因饲料原料价格连续上涨、公司外购部分猪苗育肥、持续推进种猪优化等因素推高养猪成本，公司肉猪养殖业务深度亏损；（2）公司按照企业会计准则的有关规定和要求摊销股权激励费用。同时，对存栏的消耗性生物资产和生产性生物资产计提了大额减值准备。（3）公司为应对行业低迷期而增加融资，财务费用同比大幅增加。以上这些因素是导致公司报告期内亏损的主要原因。

根据同行业上市公司已披露的业绩预告或业绩快报，报告期内绝大部分同行业公司归属于上市公司股东的净利润同比下降超 50%以上或出现较大亏损，公司业绩变化符合行业发展状况。

报告期内，公司主营业务仍是肉鸡和肉猪的养殖及其销售，未发生重大不利变化。公司核心竞争力在报告期内也未发生重大变化，具体请见本报告“第三节 管理层讨论与分析”之“三、核心竞争力分析”。

公司所处行业为“农、林、牧、渔业”之“畜牧业”，是关系国计民生、社会稳定的永续行业。该行业市场充分竞争，具有明显的周期性特点，周期内存在产品价格因供需变化而大幅波动的情形，但从业者基本能够按照产量来实现销量，不存在持续衰退或者技术替代的情形。报告期末，公司财务状况整体情况良好，资产负债率**64.10%**。公司本期开始执行新租赁准则以及发行可转换公司债券，分别使报告期末负债余额增加**60.83**亿元、**85.31**亿元，资产负债率相应提升约**1%**、**3%**。报告期末，公司流动比率**1.81**、速动比率**1.01**，货币资金充足，对短期债务有较强的偿还能力，持续经营能力不存在重大风险。

本报告中所涉及的未来计划、未来展望和发展战略等前瞻性描述，不构成公司对投资者的实质承诺，投资者及相关人士均应当对此保持足够的风险认识，并且应当理解计划、展望、预测与承诺之间的差异，敬请投资者注意投资风险。

公司需遵守《深圳证券交易所上市公司自律监管指引第 3 号——行业信息披露》中的“畜禽、水产养殖相关业务”的披露要求。

本公司需要请投资者特别关注的重大风险包括：1、制度政策风险；2、行业竞争风险；3、价格波动风险；4、畜禽疫病风险；5、公共卫生安全风险；6、自然灾害风险；7、食品安全风险；8、经营模式风险；9、投资项目预期收益无法实现的风险；10、存货减值风险。公司在本报告第三节“管理层讨论与分析”之“十一、公司未来发展的展望”部分，对风险进行了详细描述并提出了公司拟采取的应对措施，敬请投资者查阅。

公司计划不派发现金红利，不送红股，不以公积金转增股本。

目录

| | |
|----------------------|-----|
| 第一节 重要提示、目录和释义 | 2 |
| 第二节 公司简介和主要财务指标..... | 7 |
| 第三节 管理层讨论与分析 | 11 |
| 第四节 公司治理..... | 74 |
| 第五节 环境和社会责任 | 108 |
| 第六节 重要事项..... | 119 |
| 第七节 股份变动及股东情况 | 166 |
| 第八节 优先股相关情况 | 176 |
| 第九节 债券相关情况..... | 177 |
| 第十节 财务报告..... | 187 |

备查文件目录

- 一、载有公司法定代表人、主管会计工作的公司负责人、公司会计机构负责人（会计主管人员）签名并盖章的财务报表。
- 二、载有会计师事务所盖章、注册会计师签名并盖章的审计报告原件。
- 三、报告期内在中国证监会指定网站上公开披露过的所有公司文件的正本及公告的原稿。
- 四、经公司法定代表人签名的 2021 年年度报告文本原件。
- 五、其他相关资料。

以上备查文件的备置地点：公司证券事务部

释义

| 释义项 | 指 | 释义内容 |
|---------------------|---|---|
| 公司、本公司、集团、温氏集团、温氏股份 | 指 | 温氏食品集团股份有限公司 |
| 大华农 | 指 | 原广东大华农动物保健品股份有限公司 |
| 筠诚控股 | 指 | 广东筠诚投资控股股份有限公司 |
| 财务公司 | 指 | 广东温氏集团财务有限公司 |
| 实际控制人、温氏家族 | 指 | 温鹏程、温均生、温志芬、温小琼、梁焕珍、伍翠珍、温子荣、陈健兴、刘容娇、孙芬、古金英共 11 人 |
| 关系密切的家庭成员 | 指 | 指父母、配偶及其父母、兄弟姐妹及其配偶、年满 18 周岁的子女及其配偶、配偶的兄弟姐妹、子女配偶的父母 |
| 前 50 名自然人股东 | 指 | 温氏股份上市前持有公司股份数前 50 名的自然人股东，具体为：温鹏程、严居然、梁焕珍、温均生、温小琼、温志芬、黎沃灿、严居能、黄伯昌、温木桓、梁志雄、黄松德、黎洪灿、张琼珍、伍翠珍、温耀光、何维光、刘金发、冯冰钊、谢应林、黄玉泉、郑经昌、梁伙旺、何达材、黎汝肇、朱桂连、凌五兴、叶京华、董柳波、秦锦养、刘宗杰、张祥斌、朱新光、陈健兴、林锦全、温卫锋、严安、张叙连、温德仁、陈海枫、秦开田、伍政维、温朝波、凌卫国、张小凤、林南发、何其洋、黎少松、苏丽端、李义俄 |
| 前 49 名自然人股东 | 指 | 温氏股份上市前持有公司股份数前 49 名的自然人股东，具体为：温鹏程、严居然、梁焕珍、温均生、温小琼、温志芬、黎沃灿、严居能、黄伯昌、温木桓、梁志雄、黄松德、黎洪灿、张琼珍、伍翠珍、温耀光、何维光、刘金发、冯冰钊、谢应林、黄玉泉、郑经昌、梁伙旺、何达材、朱桂连、凌五兴、叶京华、董柳波、秦锦养、刘宗杰、张祥斌、朱新光、陈健兴、林锦全、温卫锋、严安、张叙连、温德仁、陈海枫、秦开田、伍政维、温朝波、凌卫国、张小凤、林南发、何其洋、黎少松、苏丽端、李义俄 |
| 报告期、本报告期、本期 | 指 | 2021 年 1 月 1 日至 2021 年 12 月 31 日 |
| 上年同期、上年 | 指 | 2020 年 1 月 1 日至 2020 年 12 月 31 日 |
| 元、万元、亿元 | 指 | 人民币元、万元、亿元 |

第二节 公司简介和主要财务指标

一、公司信息

| | | | |
|--------------|--------------------------------|------|--------|
| 股票简称 | 温氏股份 | 股票代码 | 300498 |
| 公司的中文名称 | 温氏食品集团股份有限公司 | | |
| 公司的中文简称 | 温氏股份 | | |
| 公司的外文名称（如有） | WENS FOODSTUFF GROUP CO., LTD. | | |
| 公司的法定代表人 | 温志芬 | | |
| 注册地址 | 云浮市新兴县新城镇东堤北路 9 号 | | |
| 注册地址的邮政编码 | 527400 | | |
| 公司注册地址历史变更情况 | 不适用 | | |
| 办公地址 | 云浮市新兴县新城镇东堤北路 9 号 | | |
| 办公地址的邮政编码 | 527400 | | |
| 公司国际互联网网址 | www.wens.com.cn | | |
| 电子信箱 | dsh@wens.com.cn | | |

二、联系人和联系方式

| | 董事会秘书 | 证券事务代表 |
|------|-------------------|-------------------|
| 姓名 | 梅锦方 | 覃刚禄 |
| 联系地址 | 云浮市新兴县新城镇东堤北路 9 号 | 云浮市新兴县新城镇东堤北路 9 号 |
| 电话 | 0766-2292926 | 0766-2292926 |
| 传真 | 0766-2292613 | 0766-2292613 |
| 电子信箱 | dsh@wens.com.cn | dsh@wens.com.cn |

三、信息披露及备置地点

| | |
|------------------|-------------------------------|
| 公司披露年度报告的证券交易所网站 | 《中国证券报》、《上海证券报》、《证券时报》、《证券日报》 |
| 公司披露年度报告的媒体名称及网址 | www.cninfo.com.cn |
| 公司年度报告备置地点 | 温氏股份证券事务部 |

四、其他有关资料

公司聘请的会计师事务所

| | |
|------------|-------------------------|
| 会计师事务所名称 | 致同会计师事务所（特殊普通合伙） |
| 会计师事务所办公地址 | 北京市朝阳区建国门外大街 22 号赛特广场五层 |
| 签字会计师姓名 | 杨贞瑜、岑倩敏 |

公司聘请的报告期内履行持续督导职责的保荐机构

适用 不适用

| 保荐机构名称 | 保荐机构办公地址 | 保荐代表人姓名 | 持续督导期间 |
|--------------|-------------------------------------|---------|----------------------------------|
| 中国国际金融股份有限公司 | 北京市朝阳区建国门外大街 1 号国贸大厦 2 座 27 层及 28 层 | 郭允、王煜忱 | 2021 年 4 月 21 日-2023 年 12 月 31 日 |

公司聘请的报告期内履行持续督导职责的财务顾问

适用 不适用

五、主要会计数据和财务指标

公司是否需追溯调整或重述以前年度会计数据

是 否

| | 2021 年 | 2020 年 | 本年比上年增减 | 2019 年 |
|---------------------------|--------------------|-------------------|-----------|-------------------|
| 营业收入（元） | 64,954,064,169.73 | 74,923,760,203.84 | -13.31% | 73,120,412,619.72 |
| 归属于上市公司股东的净利润（元） | -13,404,359,150.48 | 7,425,874,792.56 | -280.51% | 13,967,204,890.30 |
| 归属于上市公司股东的扣除非经常性损益的净利润（元） | -14,665,753,601.93 | 6,381,472,011.57 | -329.82% | 13,053,799,823.24 |
| 经营活动产生的现金流量净额（元） | 766,161,193.39 | 8,465,248,850.62 | -90.95% | 18,302,933,001.02 |
| 基本每股收益（元/股） | -2.1103 | 1.1752 | -279.57% | 2.2206 |
| 稀释每股收益（元/股） | -2.1103 | 1.1746 | -279.66% | 2.2092 |
| 加权平均净资产收益率 | -34.18% | 16.70% | -50.88% | 35.69% |
| | 2021 年末 | 2020 年末 | 本年末比上年末增减 | 2019 年末 |
| 资产总额（元） | 96,788,366,471.74 | 80,500,122,647.49 | 20.23% | 65,578,924,453.61 |
| 归属于上市公司股东的净资产（元） | 32,447,675,324.92 | 45,787,966,276.50 | -29.13% | 45,111,890,788.78 |

公司最近三个会计年度扣除非经常性损益前后净利润孰低者均为负值，且最近一年审计报告显示公司持续经营能力存在不确定性

是 否

扣除非经常损益前后的净利润孰低者为负值

是 否

| 项目 | 2021 年 | 2020 年 | 备注 |
|---------|-------------------|-------------------|-----|
| 营业收入（元） | 64,954,064,169.73 | 74,923,760,203.84 | 不适用 |

| | | | |
|--------------|-------------------|-------------------|---------------------------------|
| 营业收入扣除金额（元） | 66,052,041.50 | 54,052,035.27 | 主要是销售包装物、杂物和废品，租金等 |
| 营业收入扣除后金额（元） | 64,888,012,128.23 | 74,869,708,168.57 | 扣除销售包装物、杂物和废品，租金等其他业务收入后的正常经营收入 |

公司报告期末至年度报告披露日股本是否因发行新股、增发、配股、股权激励行权、回购等原因发生变化且影响所有者权益金额

是 否

| | |
|-----------------------|---------|
| 支付的优先股股利 | 0.00 |
| 支付的永续债利息（元） | 0.00 |
| 用最新股本计算的全面摊薄每股收益（元/股） | -2.1103 |

六、分季度主要财务指标

单位：元

| | 第一季度 | 第二季度 | 第三季度 | 第四季度 |
|------------------------|-------------------|-------------------|-------------------|-------------------|
| 营业收入 | 16,816,122,517.17 | 13,813,773,392.68 | 15,939,320,541.17 | 18,384,847,718.71 |
| 归属于上市公司股东的净利润 | 543,520,551.33 | -3,041,188,493.84 | -7,203,651,968.46 | -3,703,039,239.51 |
| 归属于上市公司股东的扣除非经常性损益的净利润 | 538,740,850.61 | -3,690,654,817.37 | -7,643,009,054.07 | -3,870,830,581.10 |
| 经营活动产生的现金流量净额 | -1,705,958,626.52 | -1,005,611,850.30 | 1,244,384,610.49 | 2,233,347,059.72 |

上述财务指标或其加总数是否与公司已披露季度报告、半年度报告相关财务指标存在重大差异

是 否

七、境内外会计准则下会计数据差异

1、同时按照国际会计准则与按照中国会计准则披露的财务报告中净利润和净资产差异情况

适用 不适用

公司报告期不存在按照国际会计准则与按照中国会计准则披露的财务报告中净利润和净资产差异情况。

2、同时按照境外会计准则与按照中国会计准则披露的财务报告中净利润和净资产差异情况

适用 不适用

公司报告期不存在按照境外会计准则与按照中国会计准则披露的财务报告中净利润和净资产差异情况。

八、非经常性损益项目及金额

适用 不适用

单位：元

温氏食品集团股份有限公司 2021 年年度报告全文

| 项目 | 2021 年金额 | 2020 年金额 | 2019 年金额 | 说明 |
|--|------------------|------------------|------------------|----|
| 非流动资产处置损益（包括已计提资产减值准备的冲销部分） | 124,757,421.22 | 10,072,539.74 | 4,277,980.38 | |
| 计入当期损益的政府补助（与公司正常经营业务密切相关，符合国家政策规定、按照一定标准定额或定量持续享受的政府补助除外） | 233,307,125.53 | 273,002,909.35 | 156,236,137.17 | |
| 除同公司正常经营业务相关的有效套期保值业务外，持有交易性金融资产、交易性金融负债产生的公允价值变动损益，以及处置交易性金融资产交易性金融负债和可供出售金融资产取得的投资收益 | 1,564,374,842.47 | 1,626,751,111.19 | 1,168,114,346.00 | |
| 除上述各项之外的其他营业外收入和支出 | -190,063,210.36 | -452,765,279.49 | -136,132,165.07 | |
| 减：所得税影响额 | 450,231,807.31 | 405,611,813.78 | 276,065,234.95 | |
| 少数股东权益影响额（税后） | 20,749,920.10 | 7,046,686.02 | 3,025,996.47 | |
| 合计 | 1,261,394,451.45 | 1,044,402,780.99 | 913,405,067.06 | -- |

其他符合非经常性损益定义的损益项目的具体情况：

适用 不适用

公司不存在其他符合非经常性损益定义的损益项目的具体情况。

将《公开发行证券的公司信息披露解释性公告第 1 号——非经常性损益》中列举的非经常性损益项目界定为经常性损益项目的情况说明

适用 不适用

公司报告期不存在将《公开发行证券的公司信息披露解释性公告第 1 号——非经常性损益》中列举的非经常性损益项目界定为经常性损益的项目的情形。

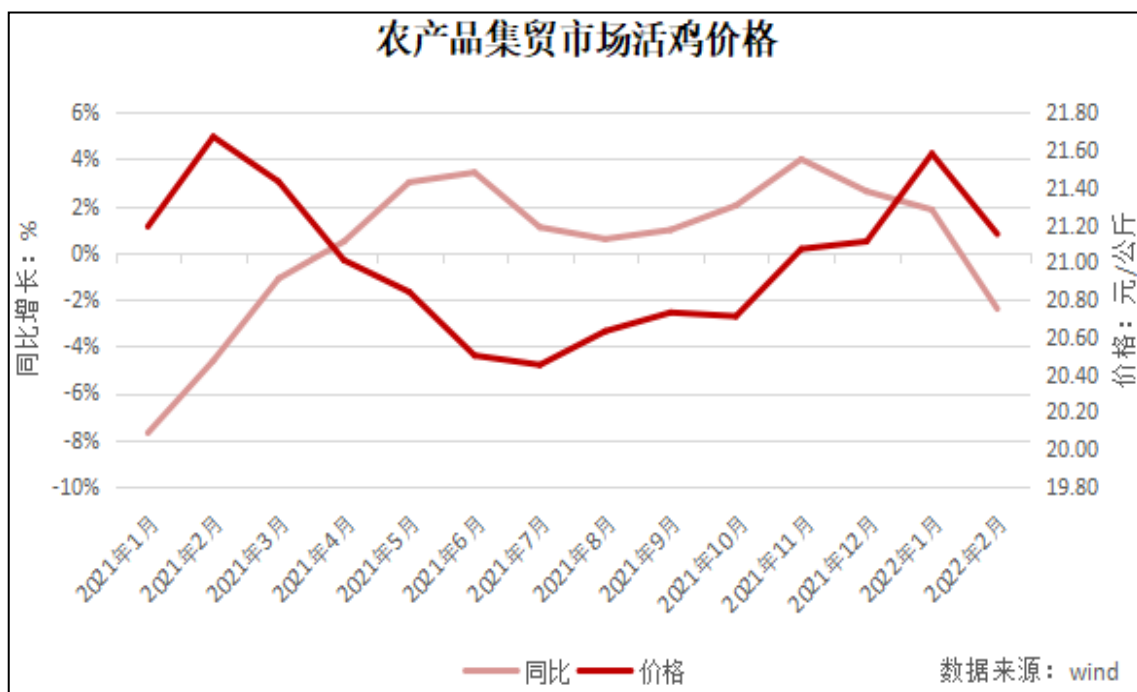
第三节 管理层讨论与分析

一、报告期内公司所处行业情况

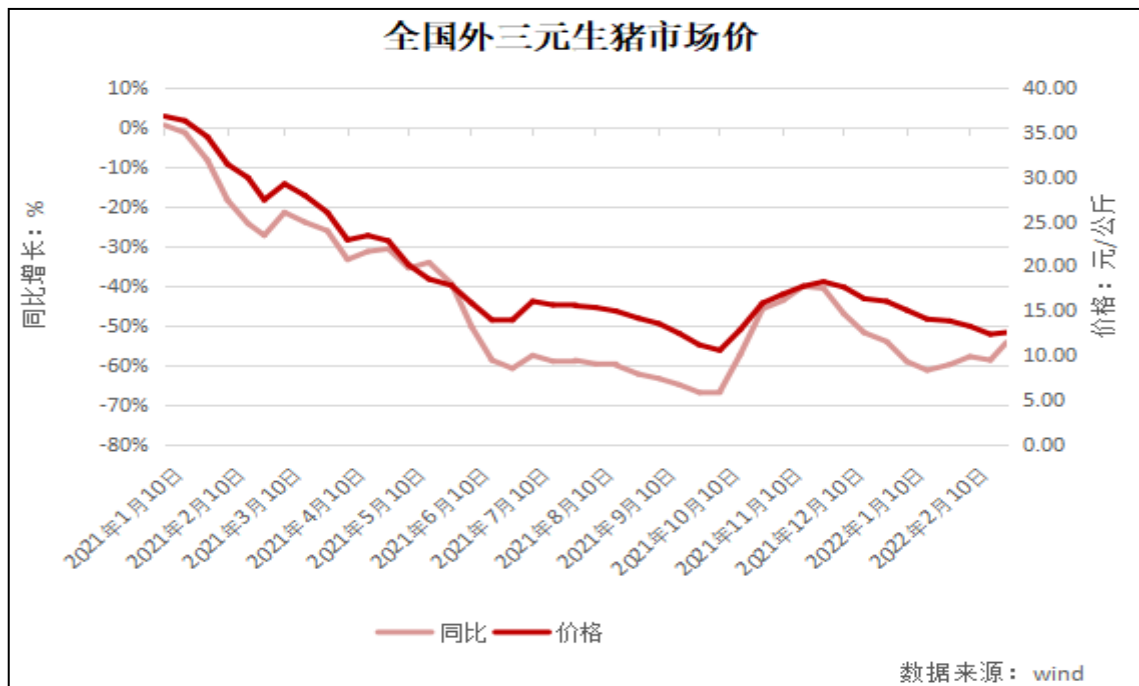
公司主要业务是肉鸡和肉猪养殖及其产品销售，主要产品为肉鸡和肉猪。根据《上市公司行业分类指引》（2012年修订），公司所处行业为“农、林、牧、渔业”之“畜牧业”，行业代码“A03”。我国畜牧业的主要产品为猪、牛、羊和禽等的肉类产品。报告期内，我国猪牛羊禽肉产量合计8887万吨，其中猪肉、禽肉占比最大，分别约60%和27%（数据来源：国家统计局）。

我国肉鸡和肉猪行业市场充分竞争，活禽和活猪价格随行就市，从业者基本能够按照产量来实现销量，不存在产品积压的情形，但当从业者“价高进入，价低退出”时，会影响市场供给稳定，造成产品价格因供需变化而大幅波动的情形，业界称为“鸡周期”或“猪周期”。由于鸡、猪生长周期不同，行业门槛也不同，从业者看到市场价格高时进入后还需要较长时间才能将饲养的肉鸡和肉猪出栏销售，行业总体供给增加需要一定时间，市场价格下降也需要一定时间，反之亦然。最近十多年来，我国肉鸡及肉猪行业经历了多轮价格周期，行业周期性特征明显。

（一）报告期内行业基本情况

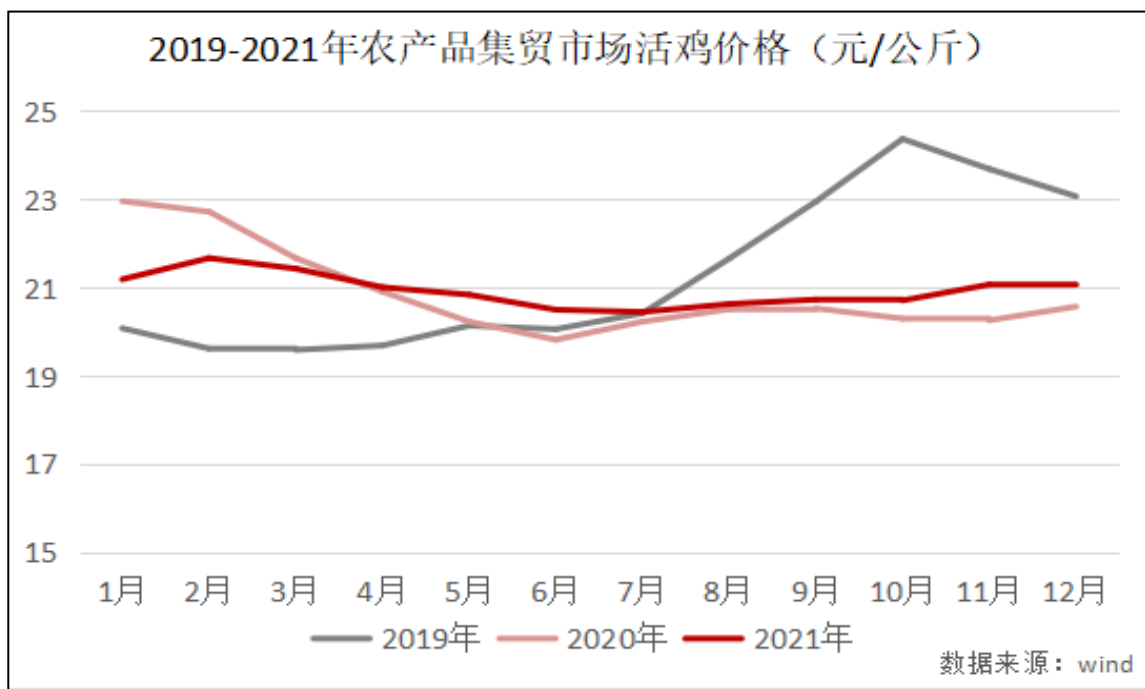


禽业：2020年以来，我国禽业经历了较长的市场低迷期，行业产能去化程度较大。报告期内我国禽肉供给同比增长不大，约0.8%（数据来源：国家统计局）。2021年2月起，受生猪价格下行及供需关系影响，禽业价格整体呈现震荡下行趋势，至7月跌至最低点。7月后至报告期末，传统节日较多且一般为禽产品年度消费旺季，价格处于回升趋势。全年来看，禽业市场价格整体好于上年，总体比较平稳。



猪业：报告期内，从供给端来看，养猪行业市场供给显著增加。据国家统计局统计，报告期内全国生猪共出栏67128万头，同比增长27.4%，猪肉产量5296万吨，同比增长28.8%；从需求端来看，新冠肺炎疫情散发，导致酒店、食堂和旅游等聚集性消费大幅减少。以上各种原因综合影响供需两端平衡，猪价处于急速下跌阶段，6月份跌到第一个低点，10月份再创新低。报告期内猪价在最低点时同比下跌近70%。

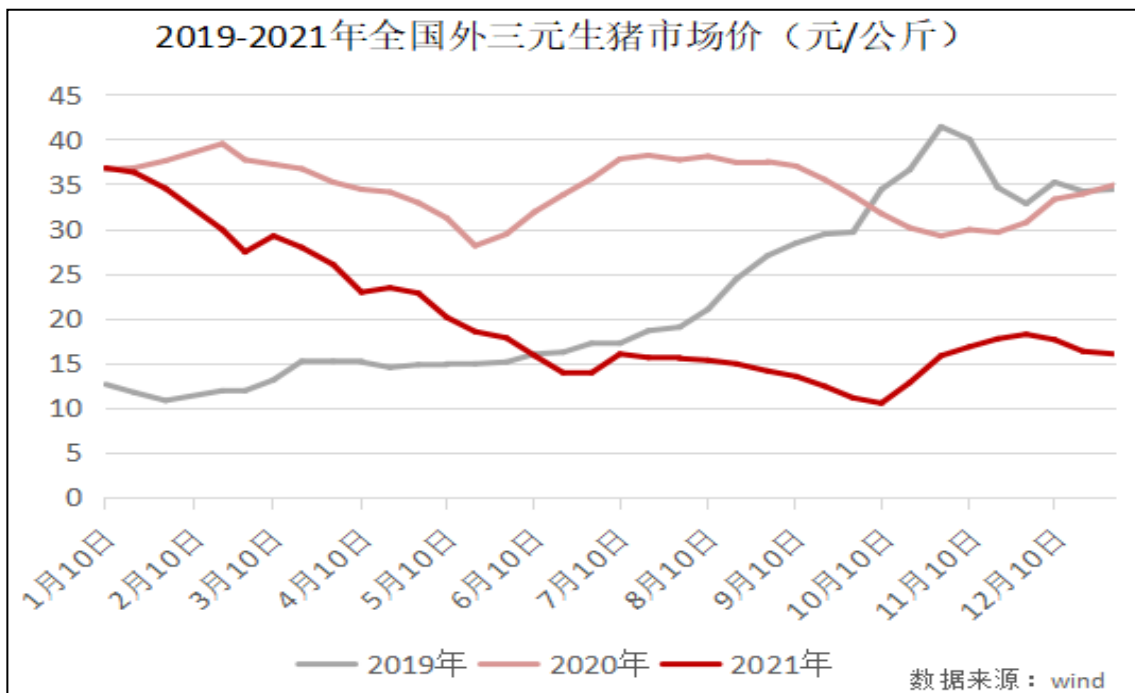
(二) 行业周期性特点



1. 禽业已处于周期底部震荡阶段

2019年受非洲猪瘟疫情影响，猪肉价格大幅上涨，拉动肉鸡价格上涨。随着肉鸡市场价格高企，市场

从业者增加，原有从业者增产扩产，导致肉鸡供给大幅增加。据农业农村部公开信息显示，至2020年9月末，肉鸡存栏同比增长5.4%，比过去五年平均水平高16.5%。2020年，肉鸡价格持续下行，直至本报告期末肉鸡价格仍处于周期底部震荡阶段。因肉鸡价格持续低迷，目前肉鸡产量还有继续下降的可能，其中黄羽鸡的出栏量在2019年达到49亿只的高位后出现下滑，报告期内已下滑至41亿只左右；而白羽鸡出栏量还在增加，2019-2021年从44亿只增加至58亿只（数据来源：中商情报网），肉鸡供给总体偏宽松。



2.猪业进入周期底部时间较短，市场行情持续低迷

受非洲猪瘟疫情影响，2019年全国生猪存栏量急速下降，生猪市场供应紧张，生猪价格单边上行，2020年生猪价格在高位震荡，2021年1月之后生猪价格开始进入单边下行阶段，10月份生猪价格再创新低，至本报告期末又重新开始下探，目前仍处于周期底部。

（三）公司所处的行业地位

公司是全国肉鸡养殖规模最大的企业之一，同时也是国家瘦肉型猪生产技术示范基地、猪良种工程示范基地和无公害肉猪生产基地，公司的种猪育种和肉猪养殖规模在全国排名前列。2000年，公司被认定为我国首批151家农业产业化国家重点龙头企业之一。至本报告期末，公司已连续通过农业产业化国家重点龙头企业审定（2021年12月监制）。

报告期内，公司销售肉鸡11.01亿只（含毛鸡、鲜品和熟食），约占全国黄羽鸡和白羽鸡总出栏量的11%，在同行业A股上市公司中排名第一（2021年全国黄羽鸡和白羽鸡总出栏量约99亿只。数据来源：中商情报网）；销售肉猪1,321.74万头（含毛猪和鲜品），约占全国生猪出栏量的2%，在同行业A股上市公司中排名第三（2021年全国生猪出栏量67,128万头。数据来源：国家统计局）。

二、报告期内公司从事的主要业务

（一）主要业务

公司的主要业务是肉鸡和肉猪的养殖及其销售；兼营肉鸭、奶牛、蛋鸡、鸽子等的养殖及其产品的销售。同时，公司围绕畜禽养殖产业链上下游，配套经营畜禽屠宰、食品加工、现代农牧设备制造、兽药生

产以及金融投资等业务。

报告期内公司所从事的主要业务未发生重大变化。

（二）主要产品及其用途

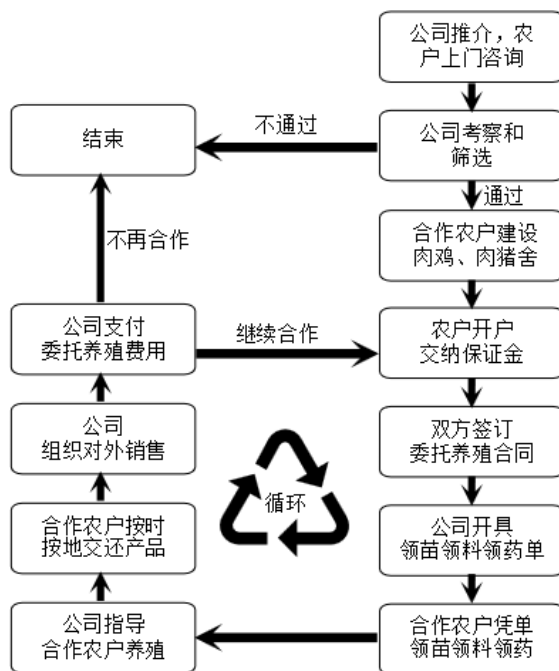
公司的主要产品为肉鸡和肉猪，其他产品为肉鸭、鸡蛋、原奶及其乳制品、生鲜肉食品及其加工品、农牧设备和兽药等。

肉鸡和肉猪主要用途为食用。农牧设备产品主要为畜禽养殖栏舍、饲喂系统、环境控制系统和卫生清扫系统等养殖业所需的设施设备，主要用途是为畜牧养殖提供成套设施设备。兽药产品主要用途为诊断、预防和治疗动物疾病等。

报告期内，公司主要产品未发生变化，仍以肉鸡和肉猪为主。

（三）经营模式

公司的经营模式是紧密型“公司+农户”模式，即公司负责鸡猪育种、营养和防疫等技术研发，生产出鸡苗、猪苗、饲料、兽药和疫苗，提供给合作农户饲养肉鸡和肉猪至出栏。在合作农户饲养过程中，公司提供饲养管理、疫病防控和环保处理等关键环节一整套技术支持和服务，同时做好过程监督和管理工作，确保合作农户按照公司质量标准规范饲养。合作农户饲养肉鸡、肉猪达到出栏天龄后，按公司指定地点和方式交还给公司，公司组织对外销售。最后，公司向合作农户支付委托养殖费用，该批次合作养殖结束，进入下一批次循环合作，主要流程如下：



1.紧密型“公司+农户”合作流程关键控制点

（1）委托养殖合同的签订

合作农户与公司达成合作意向后，双方签订委托养殖合同，开始合作。委托养殖合同确定公司提供给合作农户鸡猪苗、饲料和兽药等养殖物资的权属为公司，合作农户在合同期间按流程领用，无需垫资；确定鸡猪苗、饲料和兽药等养殖物资的领用价格（该价格为公司通过养殖管理模型测算的流程定价，与市场价格不具有可比性）；确定合作农户交付产品时应达到的质量标准（体重、外观和食品安全等）、结算价格和交付方式。

合作农户交付产品时，公司根据产品质量、体重及其结算价格计算总收入，减去合作农户领用的种苗、饲料和兽药等物资所需费用，得到应该支付合作农户的委托养殖费用。

（2）关键技术指标的掌握

通过长期的技术研发投入和积累，公司掌握了不同畜禽品种在不同饲养条件和饲养阶段的成活率、正品率、耗料量、耗药量和生长体重等关键技术指标的表现，并分类集成后录入公司信息管理系统，用于监测和评估合作农户的饲养现场管理情况。

（3）合作养殖过程的监控

公司依托先进的信息化管理系统，及时精准分析合作农户在饲养过程中关键技术指标的变化，一旦发现异常情况及时预警，督促技术人员现场排查，提升对合作农户的管理能力和水平。

2.经营模式主要变化

公司紧密型“公司+农户”的经营模式已运行三十多年，是公司获得持续发展和壮大的主要驱动力之一，常常被业界称为“温氏模式”。该模式并非一成不变，随着经济、政策和技术的进步，公司不断升级迭代经营模式，已由“公司+农户”升级为“公司+家庭农场”模式，目前继续升级为“公司+现代养殖小区+农户”模式，未来进一步向“公司+现代产业园区+职业农民”模式迭代。

“公司+现代养殖小区+农户”经营模式是公司负责整个养殖小区的租地，并统一做好“三通一平”（通水、通电、通路和平整土地）、建设规划和经营证照的办理等工作，通过以下三种形式与农户开展合作：

第一种：公司投资建设标准化养殖场，吸引农户到养殖小区内与公司合作养殖。

第二种：合作农户根据公司标准，在养殖小区内投资建设标准化养殖场，然后与公司合作养殖。这类农户通常是公司的长期合作农户，与公司签订了长期的合作协议。

第三种：地方政府专项产业基金投资，由公司建设标准化养殖场，然后吸引合作农户到养殖小区内与公司合作养殖。

“公司+现代产业园区+职业农民”模式是公司将畜禽养殖、屠宰加工和分销等功能集聚联合发展，形成养殖-屠宰-食品加工-分销一体化产业链。目前初步规划按照年产优质生猪50-100万头（或肉鸡6000-10000万只、水禽3000-5000万只）的规模标准进行设计，主要建设内容包括四个方面，一是建设高标准养殖设施，包括种畜禽繁育基地和肉畜禽养殖基地；二是建设行政和技术服务设施，包括产业化运营管理总部、技术服务中心和检测平台等；三是建设产业链相关配套设施，包括饲料加工厂、畜禽屠宰加工厂和仓储物流基地等；四是建设环保处理和资源化利用设施，包括污水处理设施、废弃物处理设施、资源化利用设施和种养结合基地等。公司作为现代农业产业园区的实施主体，既是主要投资方，也是运营管理方。在养殖产业链的各环节与合作农户开展紧密深度合作，建立利益联结与分享机制，形成产业化联合体。合作农户入园成为产业工人，可以从事专业化畜禽饲养，也可以参与园区专业服务队伍，还可以参与产业链后端的屠宰分割、加工和包装等环节，成为具备一定专业技能的新型职业农民。

此外，公司也与外部第三方企业或专业机构、政府或其控股平台开展投资、建设和运营等层面的合作。未来，公司将稳步推进“公司+现代产业园区+职业农民”的模式迭代，努力实现从农牧企业向食品企业转型。

现代养殖小区和现代产业园区投资建设是国家政策支持的方向，也是未来养殖行业发展的方向，可以提高合作农户的养殖规模、机械化、自动化和智能化水平，提升对合作农户的管理效率和管理水平，努力实现公司与合作农户共赢。

（四）采购模式

公司采购的原料主要是玉米、豆粕、小麦和高粱等饲料原料，采购量根据肉鸡肉猪等畜禽饲养生产计划、安全库存和运输周期等因素确定。公司采用“集中采购为主，区域采购为辅”的采购模式。

在决策方面，公司设立由部门总经理、配方师和粮油行业研究员等组成的采购决策委员会。采购决策委员会拥有原料集中采购决策权，具体包括确定采购价格、采购总量、采购期、货运方式和配送地点等决策权力。采购决策委员会根据配方师和粮油行业研究员对饲料原料的营养含量、配方结构、供需分析和价格预测等研究报告，综合研判后确定阶段性采购策略和采购方案。

在实施方面，公司设立采购中心作为原料采购管理、实施和监督机构，下设区域采购中心和各专业线采购单位，负责执行公司采购决策委员会制定的原料采购策略，组织协调物流运输和监控库存，保障原料

供应稳定充足。各区域子公司根据生产需求，与供应商签署具体采购合同，并按合同进行采购；或者由公司饲料贸易公司签署合同并采购原料后，供应商按合同要求转销给区域子公司。各子公司根据所在区域粮食产量及市场行情，也会灵活开展区域采购地产原料，作为公司大宗集中采购的补充。开展区域采购方式时，区域采购中心根据所辖区域子公司需求和市场行情，向公司采购中心提交原料采购申请，审批通过后，与供应商签订合同并进行采购。

报告期内，公司采购模式未发生重大变化。

（五）销售模式

公司肉鸡的客户群体以批发商为主，终端零售商为辅；肉猪的主要客户群体为批发商和肉联厂。公司肉鸡、肉猪销售以活鸡活猪销售为主，屠宰销售和熟食加工为辅。公司直接批发销售给客户，由客户分销至全国各地市场，价格随行就市，交易模式为“款到发货”。

公司根据产品特征和交货地点不同，交易方式有所不同。销售肉鸡时，客户在温氏商城提前下单订购所需要的品种和数量，公司根据销售订单统筹安排合作农户饲养的肉鸡出栏。合作农户接到公司通知，将出栏肉鸡运输至公司销售部进行验货过磅，与公司完成产品交接。公司销售人员根据客户订单要求在销售部进行肉鸡品种搭配，完成与客户产品交付。销售肉猪时，客户在公司技术服务部完成相应销售手续后，由客户安排车辆至公司指定的已经完成产品上市前检测的合作农户装猪提货，然后到公司、客户和合作农户三方认可的地方过磅，并完成产品交接。

销售模式的变化：因新冠疫情影响及非洲猪瘟疫情防控要求，活禽、活猪交易和调运受到一定的限制。根据国家市场监督管理总局最新政策要求，未来将逐步取消活禽市场交易。目前，公司肉鸡和肉猪销售存在活禽和活猪销售模式与“集中屠宰、品牌经营、冷链流通、冷鲜上市”销售模式并存的局面。未来，公司将逐步向“集中屠宰、品牌经营、冷链流通、冷鲜上市”的销售模式转变。为应对这些转变，公司已加速布局屠宰加工业务，加强品牌营销策划，探索建设社区销售、产销直供（大型食品加工、团膳配餐企业）、大批发和线上直销等营销渠道，通过线上线下联动、掌控渠道、直配终端的销售方式提高销售效益。

（六）主要业绩驱动因素

报告期内，公司营业收入为649.54亿元，利润总额亏损131.44亿元，归属于上市公司股东的净利润亏损134.04亿元，归属于上市公司股东的净利润同比下降280.51%。公司营业收入主要来源于肉鸡类产品和肉猪类产品，两者分别占营业收入的比例为46.69%和45.41%。两者的盈利状况对公司的业绩影响最大，报告期内主要业绩驱动因素分析如下：

1.肉猪价格深幅下跌，公司养殖成本较高，猪业深度亏损

报告期内，公司毛猪销售均价为17.39元/公斤，同比下降48.18%，价格下跌幅度大。同时因饲料原料价格连续上涨、公司外购部分猪苗育肥、持续推进种猪优化等因素推高养猪成本，公司肉猪养殖业务利润同比大幅下降，肉猪养殖业务出现深度亏损。

2.肉鸡行情有所好转，公司禽业生产成绩较好，实现整体盈利

报告期内，公司毛鸡销售均价为13.20元/公斤，同比增长13.50%，肉鸡市场总体行情有所好转。虽因饲料原料价格连续上涨拉高养殖成本，但公司养鸡业生产成绩连续多月维持公司历史较高水平，整体实现盈利。但公司养鸡业务的盈利仅弥补养猪业务部分亏损。

3.报告期内，公司按照企业会计准则的有关规定和要求，摊销股权激励费用4.95亿元，对目前存栏的消耗性生物资产和生产性生物资产计提了减值准备约20亿元。其中种猪减值19.07亿元，主要是由于前期外购种猪成本高、受疫病侵袭影响种猪利用率低等因素，导致账面价值偏高，而经测算的可回收金额少，从而需要计提较大额的生物资产减值准备。同时公司为应对行业低迷期而增加融资，财务费用同比大幅增加。

综合上述三个方面主要因素影响，报告期内，公司归属于上市公司股东的净利润亏损134.04亿元，同比下降280.51%。根据同行业上市公司业绩预告或业绩快报显示，报告期内，绝大部分同行业上市公司归属于上市公司股东的净利润同比下降超50%以上或出现较大亏损，公司业绩变化符合行业发展状况。

报告期末，公司财务状况整体情况良好，资产负债率64.10%。公司本期开始执行新租赁准则以及发行

可转换公司债券，分别使报告期末负债余额增加60.83亿元、85.31亿元，资产负债率相应提升约1%、3%。报告期末，公司流动比率1.81、速动比率1.01，货币资金充足，对短期债务有较强的偿还能力，持续经营能力不存在重大风险。

报告期内，公司合作农户数量未发生重大变化，总数量4.54万户。各区域合作农户占总户数的比例分别为：华南区域42.38%，华东区域19.62%，华中区域15.74%，西南区域16.93%，华北区域3.88%，西北地区0.92%，东北区域0.53%。

报告期内，公司未发生重大动物流行疫病且国务院兽医主管部门公布的重大动物疫情，未发生对公司业务造成重大影响的自然灾害。

三、核心竞争力分析

经过38年的创业发展，公司紧紧围绕鸡猪主产业，坚持创新，不断积累，在竞争和发展中构筑自己的核心竞争力，一步步奠定了公司在行业中的地位，并在经营模式、区域布局、研发与技术实力、软硬件体系和企业文化等多个方面具有竞争优势。

（一）模式优势

公司采用紧密型“公司+农户”经营模式，这是公司获得持续增长和壮大的主要驱动力之一，常常被业界称为“温氏模式”，该模式具有以下优势：

1.专业化程度高

养殖产业链前端的育种及种苗繁育、饲料研制和疫病防控等环节属于资金密集、技术密集和人才密集型环节，投资大、周期长，公司能够充分发挥组织优势、资金优势和人才优势高效开展。商品肉鸡、商品肉猪饲养属于劳动密集型和土地密集型环节，但周期短、流程简单。合作农户有人力、自有土地和自主积极性，但缺乏种苗、饲料和兽药的研发和生产能力。双方合作后优势互补，合作农户只需专心做好养殖管理，就能获得稳定的合作效益，同时公司也节省了肉鸡肉猪栏舍的资本开支和折旧，减少了人力成本，实现轻资产扩张。这种专业化分工的生产模式，大大提高了公司和合作农户的生产效率和经营效益。

2.市场对接能力强

公司负责组织产品销售，利用规模优势和营销技术提高与市场的对接能力和议价能力，从而提高销售收益。公司根据委托养殖合同约定与合作农户结算，有效隔离市场价格波动向合作农户传导，保护合作农户生产积极性，保证产品质量和供应稳定。

3.管理完善且规范

公司建立了“五统一”的管理标准——“统一品种、统一防疫、统一进苗、统一用料和统一销售”。通过“五统一”管理，公司严格控制种苗、药物、疫苗、饲料和出栏肉鸡肉猪的质量和成本，同时减少中间交易环节和成本，提高养殖产业链整体周转效率。

4.规模适度，适合中国国情

紧密型“公司+农户”模式兼顾了规模与效益，符合我国现代农业生产发展的资源条件和方向。公司通过适度控制单个合作农户的养殖规模，可以减少疾病发生的风险和受损失的风险，合理分散资源环境承载压力，优化区域布局，实现养殖与生态和谐发展；同时增加了农村就业人口，促进乡村振兴和共同富裕。

（二）双主业以及配套产业优势

报告期内，公司主要业务鸡、猪类收入分别占营业收入的46.69%和45.41%，构成双主业双轮驱动。当不同鸡、猪周期冲击行业生产经营时，公司经营策略具有较大的回旋余地，发展韧性足。同时，公司通过横向积极发展兽药、农牧设备、食品加工、金融投资等配套业务以及发展水禽、蛋鸡等其他养殖业，进一步完善主业生态圈，实现各业态相互促进共同发展；通过纵向加快推进屠宰和食品加工业，打通畜禽产业链上下游，建立食品“原料-加工-销售”一体化全产业链，发挥全产业链效益最大化，对冲鸡、猪行业周期波动。并且，公司主产业已实现全国布局，可通过不同区域饲料原料价格、产品价格差异的对冲机制，

实现稳健经营，促进稳步发展。

（三）研发和技术体系优势

公司建立了紧密型“产学研”研发体系，与华南农业大学、南京农业大学、中国农业大学、中山大学等多所院校和科研院所建立了紧密型“产学研”合作关系。公司研究院（技术中心）分专业、分阶段统筹开展畜禽育种、营养、防疫和环保等领域前瞻性、关键性和基础性的技术与储备，各事业部及其下属单位积极开展应用型和创新型研究并积极推广应用各领域新技术和新成果。

1. 畜禽育种技术

鸡育种：公司拥有专业的鸡育种公司，建立了行业内规模领先、结构合理的黄羽鸡育种基地，是国内掌握优质鸡遗传资源最多的单位之一。公司纯种鸡品种及其存栏规模行业领先，拥有约50个优质鸡纯系和肉鸡品种（配套系），基本上覆盖了我国市场上所有优质类型黄羽肉鸡品种；其中有7个品种配套系通过国家畜禽新品种配套系审定并获得畜禽新品种证书。

公司利用丰富的特点各异的优质鸡遗传资源经过系统的专门化品系选育后，培育出各具特色的品种和配套系。如果根据生长速度区分，可划分为快大型、中速型和慢速型品种；如果根据体型外貌区分，可划分为新兴矮脚黄鸡、新兴黄鸡、天露黑鸡、天露麻鸡、黄脚麻鸡、青脚麻鸡、乌皮麻鸡和丝羽乌骨鸡等品种系列。

近几年公司继续深入研究市场需求及发展趋势，加强了前瞻性和潜力巨大的品种研发和储备，科学布局现有品种结构，不断筑牢公司的黄羽鸡品种优势。公司深度掌握了基因组选择、基因编辑、智能化测定与选育、肉质与屠体性状改良等育种新技术，持续打造行业领先的育种技术优势，提升黄羽鸡品种竞争力及其市场占有率。

猪育种：公司下属子公司-广东中芯种业科技有限公司是行业内具有领先技术优势和规模优势的专业化猪育种公司之一，目前已在全国生猪主产区建立了专业化瘦肉型和地方特色品种猪育种基地、高标准区域公猪站。公司针对不同市场需求，持续开展本土化瘦肉型猪选育，形成多个专门化品系和不同特点的商品肉猪品种。目前拥有5个品种、12个品系核心群纯种猪以及3个商品肉猪配套系，其中有2个肉猪配套系获得国家畜禽新品种证书。2018年公司《高效瘦肉型种猪新配套系培育与应用》猪育种项目获得国家科学技术进步奖二等奖。该项目创新了瘦肉型种猪分子育种、遗传评估和性能测定等技术，创建了中国瘦肉型种猪四系配套育种新体系，培育了两个四元杂交高效瘦肉型猪配套系，项目成果已在各区域公司推广应用，取得了显著经济和社会效益。2020年公司育种项目《五元杂交瘦肉型种猪新配套系及其养殖技术示范推广》荣获广东省农业技术推广奖一等奖。

鸭育种：公司提出以“做精做强番鸭，丰富多元品系”为长期目标，在夯实番鸭养殖行业领先地位的同时，拓路先行、埋首精耕，攻坚白鸭、麻鸭饲养技术，丰富多元品系育种，助推公司全面高质量发展。报告期内，公司1个鸭品种配套系通过国家畜禽新品种配套系审定并获得畜禽新品种证书，是一项具有完全自主知识产权的重大科技成果。这是国内首个通过国家审定的番鸭品种，突破了番鸭“卡脖子”种质资源问题。

2. 营养配方技术

公司经过几十年持续地研发、试验和积累，建立了数据量庞大的饲料原料营养含量数据库和畜禽饲养营养标准数据库。公司饲料配方师根据饲料原料市场价格变化，充分挖掘出不同产地、不同种类饲料原料的互补或替代方案，高效配制出针对不同畜禽品种、不同生长阶段的精确、经济的饲料配方，实现单位增重饲料成本最优，平衡生产效益和经济效益。

3. 疾病防治技术

公司建立了完善的疾病防治以及生物安全防控体系，可以通过及时、准确、完整的病毒抗体抗原检测体系和疫苗免疫抗体监测体系，及时掌握畜禽健康状况，制订了有效的免疫程序和防疫计划。除此之外，2018年国内发生非洲猪瘟疫情后，公司对畜禽养殖场制订了严密有效的生物安全制度和执行、监督机制，确保人员、物料、车辆和畜禽等严格按照生物安全规范移动、清洗、消毒和隔离。在生物安全措施实施过

程中，公司也积累了大量的实践经验，并不断完善生物安全防控体系，进一步提升防控效果。

4.养殖环保技术

公司自2004年起就把环保放到企业经营管理工作的重要位置，将“持续提升企业环保治理能力”提上了日程。2010年开始，公司大力推动各级单位下属种场、饲料厂的环保整治行动，督促合作农户做好环保治理工作。目前，公司组建有广东省畜禽健康养殖与环境控制重点实验室和广东省畜禽废弃物处理与资源化利用工程技术研究中心，拥有较为全面和系统的养殖环保成套技术。公司遵循“资源化、生态化、无害化、减量化”的原则，把清洁生产、废弃物综合利用、生态设计和可持续发展等融为一体，大力防治畜禽养殖污染，力求从源头减少污染，最大限度实现养殖业废弃物的资源化和综合利用，形成了适合不同区域特点和养殖模式的生态健康养殖模式，促进企业低碳、绿色、健康和可持续发展，助力美丽乡村建设。

报告期内，公司共投入研发经费6.03亿元，新立项科研项目85项，获得新兽药证书5项，授权发明专利32项，实用新型专利78项，国家计算机软件著作权21项。

至本报告期末，公司已累计获得国家级科技奖项8项，省部级科技奖项67项，畜禽新品种10个（其中猪2个，鸡7个，鸭1个），新兽药证书44项，拥有有效发明专利177项（其中美国发明专利4项）、实用新型专利358项，国家计算机软件著作权92项。

（四）管理体系优势

公司拥有优秀的管理团队、健全的管理制度和先进的信息化管理优势。

公司核心管理团队平均行业从业经验超过20年，对行业的发展具有深刻理解，能够制定出高效务实的业务发展策略，准确地评估和应对风险。中层管理团队成员平均从业经验也有10年以上，在畜牧业积累了丰富的管理实践经验和技能。通过内部培养和对外引进等多种渠道，公司核心技术人员和骨干员工得到不断扩充。制度保障上，公司建立了行政职务和技术职称双通道人才晋升渠道，辅以员工位级晋升、专才优才聘用机制，使公司的管理团队和人才队伍形成合理的梯队和建制。同时，公司完善管理人员竞聘上岗制度，逐步增加竞聘选拔的比例，让真正有能力、能担当、能干事的人才进入管理团队，充分调动全体员工的积极性和创造性，营造优秀人才脱颖而出的用人环境。

公司以业务板块和业务条线划分，建立及健全各项管理制度，形成各业务板块相对独立、各业务条线互相衔接的健全的成套制度体系，确保事项有章可循。公司的制度体系经总部职能部门等中后台管理体系运作和支撑后，下属生产经营单位的新进员工和新晋干部能够在很短时间内实现快速胜任工作岗位。

公司建立了生产经营大数据管理中心和大数据辅助经营决策系统，通过信息化管理有效管控分布于全国各地的经营单元，实现充分授权和有效监督，大大提高了管理效率。依托物联网技术和高度集成的标准化的ERP信息管理系统，公司数字流程部开发出具有行业特色和企业个性化的信息管理系统，如OA办公系统，采购、财务和销售系统，种猪场、种鸡场、奶牛养殖场和农牧设备厂管理系统，合作农户管理及结算系统等多个业务系统，实现对业务全面、高效的管理。随着屠宰、生鲜项目加快布局，公司又开发了温氏商城畜禽交易以及各销售电商等平台，为未来公司产品销售模式在新领域的探索奠定了较好的基础。

（五）企业文化优势

公司秉承“精诚合作，齐创美满生活”的企业文化理念，兼顾员工、股东、客户和合作农户等各方利益，符合普世价值观，促进员工、股东、客户和合作农户团结、务实。

一直以来，公司员工工作有保障，薪酬福利优厚，工作生活环境和谐；公司股东获得良好分红回报，合作农户获得良好合作效益。在经历了一次次行业重大事件后，公司与合作农户、客户的合作关系更加稳定牢固，全体员工的忠诚度和工作积极性不断提高，公司的吸引力、向心力和凝聚力进一步增强。

四、主营业务分析

1、概述

报告期内，受新冠疫情影响，酒店、食堂和团餐等聚集性消费持续低迷，畜禽产品总需求量下降，而受前两年畜禽养殖产能扩张影响，产品供给增加，供求总体失衡，供给宽松，需求不振，销售价格快速从高位下行并长时间低位运行；加之饲料原料价格不断上涨、公司外购部分猪苗育肥、持续推进种猪优化等因素引致养殖成本高企，公司面对前所未有的经营压力。在董事会的坚强领导以及以总裁为核心的经营团队的正确带领下，经全体干部员工共同努力，公司破局而立，合理控制发展节奏，持续推进降本增效，强抓组织制度改革和从严治企，扭转被动局面，实现了养猪业生产反转，养禽业竞争力进一步提升，相关产业发展势头良好。公司上下对穿越行业周期谷底充满信心！

报告期内，公司销售肉鸡11.01亿只，同比增长4.76%；销售肉猪1,321.74万头，同比增长38.47%，超计划完成年初制订的目标；销售肉鸭5797.89万只；销售鸡蛋3.50万吨，原奶10.21万吨。如果将肉鸡、肉猪和肉鸭的销售数量分别折算为销售重量，则报告期内公司销售肉鸡、肉猪和肉鸭的总重量合计为397.81万吨，同比增长16.65%。在双疫情影响的大背景下，取得这些成绩尤为不易，特别是养猪业逐步走出生产困境，重回生产正轨。报告期内公司重点做好以下工作：

第一、合理控制发展节奏，保证经营现金流稳健安全

2021年1月起，生猪价格从36元/公斤左右快速下行，最低跌破10元/公斤，为保证公司经营现金流安全，公司果断暂缓新建种猪场产能，把工作重心转移到用好现有产能促进养猪业的达产满产中来，重新核定各业务板块资金使用量，做到量入为出。同时，积极拓宽融资渠道，准备好“过冬”资金。

第二、严控费用支出，持续推进降本增效

公司制订费用管控目标，建立月度支出量化指标，加强费用预算和支出管理，积极开展降本增效专项行动，进一步优化各业务生产工艺和流程，堵住浪费以及不合理成本开支漏洞，全年管理费用同比下降17%。充分发挥集中采购优势，降低饲料原料采购成本，同时充分发挥饲料营养专业技术优势，推进实施玉米、豆粕减量替代方案，剔除营养水平和原料价格变化，猪、鸡、鸭配方成本降低超过120元/吨。除此之外，公司还加强药物、疫苗、诊断试剂盒采购以及饲料原料、成品料运输承包的招投标管理，节约药物疫苗和试剂盒采购成本，降低饲料原料和成品料运输成本。

第三、坚定组织制度改革和从严治企

重新明确公司总部战略引领、业务赋能、风险管控、制度标准四大中心定位。组建数字流程部与财务运营部，推行财务总部垂直管理，推动业财融合、业务流程与数字化融合，加强风险管控，信息透明和科学决策。

选取湖南、湖北、华北、山东和广东等五个区域公司试点减少管理层级，实现三级公司扁平化、专业线管理，明确三级公司经营主体和管理责任，提升运作效率。通过组织优化和流程梳理，分流富余人员，提升人均效率。

建立并实施“红黄绿灯”预警、评价机制以及冬春季节重大生产问题责任追究制度，对失职、不作为和违规违纪行为从严从速处理。成立监察审计委员会，加强监察体系建设，完善监察与审计制度，为有效开展从严治企工作建立了组织与制度保障。加强干部及关键岗位人员的管理和监督，建立利益关联人申报制度，有效减少了“人情”干扰，促使干部公正廉洁。推进干部任用改革，进一步完善了干部竞聘制度，及时任用敢担当、有智慧、想干事、能干事、干成事的管理干部，同时建立干部业绩承诺、评定和淘汰机制，使干部能上能下。完成员工薪酬改革，建立薪酬+奖金+专项超额奖励+股权激励等多层次收入体系，鼓励干部员工多创多享，最终实现齐创共享。

公司坚定组织制度改革，全面从严治企，干部员工的紧迫感和危机感明显增强，企业活力明显提高。报告期内，各业务板块同时开展的其他重点工作及成效如下：

(1) 禽业

强控养殖成本，增强竞争优势。持续推进种苗疾病净化，鸡苗质量明显改善。强抓肉鸡生产技术与管理，生产保持高水平稳定，疫病防控成效优于同行。报告期内，肉鸡上市率94.75%，创历史年度新高；优化饲料配方对冲饲料原料价格上涨冲击，在保证肉鸡正常营养需求和增重的情况下，年度料肉比同比下降0.15。肉鸭整体上市率为94.07%，同比提升5.02%，居历史高位，料肉比同比下降0.07。

精研营销策略，增加经营效益。以“量价平衡”为原则，提前研判行情变化。强化产销协同、毛鲜联动，提高合约订单销售，开拓中小客户销售渠道，努力提升销量及售价。肉鸭方面，充分发挥屠宰加工作用应对行业低迷期，以屠宰销售提升整体效益，缓解毛鸭销售压力，同时开发“天露腊鸭”等深加工产品，丰富产品形态，拓宽销售渠道。蛋鸡行业处于景气周期，公司蛋鸡产蛋量稳步增长，同时利用品牌优势，有效提升蛋品售价，获取了比较理想的经济效益。

持续推进转型升级，鲜销和预制菜销售继续增长。近年来，因疫情防控及公共卫生条件要求，一线城市活禽交易和调运受到限制，并且依靠单一活禽销售渠道，禽业产品市场价格波动较大。对此，公司继续推进禽业转型升级，加大禽业屠宰以及预制菜业务发展力度。报告期内，公司销售的鲜品鸡销量1.50亿只，同比增长18.33%；鲜品鸭销量987.86万只，同比增长313.31%。目前，公司累计竣工的肉鸡屠宰单班产能达2.85亿只/年，有力支撑鲜品鸡销售业务进一步发展。公司预制菜产品主要分为熟制菜肴和预制菜肴两大类。熟制菜肴有白切鸡、盐焗鸡和豉油鸡、骨香鸡等熟食鸡产品，预制菜肴有胡椒猪肚鸡汤、灵魂烤鸡、蒜香小排和卤蛋等产品。报告期内，公司销售预制菜产品共16,889吨。

（2）猪业

重构生物安全防控体系，生产成绩稳步提高。全面推广“云南防非模式”，完善生物安全配套和管理，更新完善种猪场、服务部及饲料厂生物安全手册，组建事业部及三级公司生物安全小组，各级管理干部扎根生产一线，靠前指挥，统筹硬件配置、流程管理和运行监督等管理工作。借力信息技术，推广安装洗消中心智能监控，实现人员、物资进出两大防疫关键点的有效管控；结合南北方区域天气特点提前部署冬春季生物安全管理要求，建立冬春季生物安全问责机制等系列措施平稳度过疫情高发期。经系统总结生物安全经验教训，迅速补齐短板，生物安全防控体系常态化有效运行。报告期的下半年起，肉猪上市率回升趋势明显，连续多月稳步回升至85%左右，报告期三季度后公司出栏的肉猪以自产猪苗育肥出栏为主，且出栏量稳中有升。

持续优化种猪结构，种猪质量稳步提高。报告期内，公司结合猪周期运行状况以及对未来猪价的预测，按既定生产计划稳步做好引种和低效母猪淘汰工作，持续优化种猪结构，种猪质量稳步提高。考虑到猪周期可能还在底部运行较长时间，报告期末高质量能繁母猪存栏规模控制在100-110万头，存栏的能繁母猪胎龄较小，为后续生产高质量猪苗奠定良好基础。报告期三季度以来，公司种猪场分娩窝均健仔数维持在10.1-10.3头。随着种猪质量的提高，种猪繁殖性能和生产成绩稳步提高，猪苗成本逐步下降。

建立屠宰独立经营单元，推进专业化经营。为实现生猪屠宰业“自我经营、自我发展”，压实责任主体，提升决策流程效率，公司整合原养猪屠宰业务，组建了晶宝食品公司筹建办，明晰了屠宰业发展组织顶层设计和定位，先后引进多名行业领军人才和拔尖人才，组建专业团队，实现专业化经营。目前公司屠宰竣工产能约250万头。晶宝食品公司筹建办推行经营责任制后，部分屠宰子公司实现扭亏。

全面实施运营指标监控管理。建立了运营指标监控体系，引导管理人员通过监控体系发现经营问题，借助数据分析，提高经营质量。各级干部紧紧围绕经营目标，以“当家人”的思想言行，使用好“生产经营一张表”、“现金流量一张表”和“费用监控一张表”等经营监控手段，逐步从重生产向重经营转变。

（3）配套业务和相关产业

兽药：报告期内，兽药业务销售总收入19.59亿元，其中外销收入7.16亿元。报告期内重点工作有：加强科研管理和新产品研发，并成立战略客户部，整合营销团队与资源。报告期内获得猪链球菌病、传染性胸膜肺炎二联灭活疫苗（2型ZY-2株+1型SC株）、鸭坦布苏病毒ELISA抗体检测试剂盒、鸡马立克疫苗（CVTR株）、利福昔明子宫注入剂、二氧化氯溶液等5项新兽药证书，禽白血病病毒ELISA群特异抗原检测试剂盒等3个新产品批准文号申请进入复核检验；泰拉霉素注射液、鸡球虫病二价活疫苗新兽药申报进入专家评审；兔球虫病三价活疫苗新兽药申报进入复核检验。

乳业：报告期末奶牛存栏2.62万头。报告期内生产原料奶13.32万吨，同比增长18%，销售总收入10.62亿元，同比增长25%。报告期内重点完成了战略投资者引入和股份制改造工作；通过并购方式增加奶牛牧场1个，奶牛养殖布局已拓展到广东、广西、湖南和江西，营业规模和奶牛存栏规模再上新台阶。

农牧设备：报告期内实施了经营责任制，加快信息化和智能化养殖产品研发，已有部分产品推广应用至生产一线。参与国家级行业标准制定，完成5份标准规范文件编制，获农业农村部农业机械化总站嘉许。

金融投资：投资管理事业部是公司落实资本驱动战略的重要抓手，也是公司资金的蓄水池，是公司应对鸡猪周期底部的有效手段之一。报告期内，新增被投企业IPO上市8家。报告期末，公司持有的股票市值为448,444.32万元。

2、收入与成本

(1) 营业收入构成

营业收入整体情况

单位：元

| | 2021 年 | | 2020 年 | | 同比增减 |
|---------|-------------------|---------|-------------------|---------|---------|
| | 金额 | 占营业收入比重 | 金额 | 占营业收入比重 | |
| 营业收入合计 | 64,954,064,169.73 | 100% | 74,923,760,203.84 | 100% | -13.31% |
| 分行业 | | | | | |
| 养殖行业 | 62,545,041,681.99 | 96.29% | 72,686,675,695.28 | 97.01% | -13.95% |
| 设备制造业 | 125,489,455.80 | 0.19% | 236,989,667.34 | 0.32% | -47.05% |
| 肉制品加工 | 401,125,950.86 | 0.62% | 364,568,516.63 | 0.49% | 10.03% |
| 乳品行业 | 1,062,338,063.04 | 1.64% | 840,296,798.63 | 1.12% | 26.42% |
| 兽药行业 | 716,154,534.16 | 1.10% | 751,380,461.70 | 1.00% | -4.69% |
| 其他行业 | 103,914,483.88 | 0.16% | 43,849,064.26 | 0.06% | 136.98% |
| 分产品 | | | | | |
| 肉猪类 | 29,494,267,890.74 | 45.41% | 46,343,041,601.06 | 61.85% | -36.36% |
| 肉鸡类 | 30,327,589,215.31 | 46.69% | 24,294,126,609.40 | 32.43% | 24.84% |
| 其他养殖类 | 2,723,184,575.94 | 4.19% | 2,049,507,484.82 | 2.74% | 32.87% |
| 设备 | 125,489,455.80 | 0.19% | 236,989,667.34 | 0.32% | -47.05% |
| 肉制品加工产品 | 401,125,950.86 | 0.62% | 364,568,516.63 | 0.49% | 10.03% |
| 原奶及乳制品 | 1,062,338,063.04 | 1.64% | 840,296,798.63 | 1.12% | 26.42% |
| 兽药 | 716,154,534.16 | 1.10% | 751,380,461.70 | 1.00% | -4.69% |
| 其他 | 103,914,483.88 | 0.16% | 43,849,064.26 | 0.06% | 136.98% |
| 分地区 | | | | | |
| 华南区域 | 23,844,491,226.98 | 36.71% | 26,809,488,945.07 | 35.78% | -11.06% |
| 东北区域 | 840,320,219.17 | 1.29% | 1,819,292,046.56 | 2.43% | -53.81% |

温氏食品集团股份有限公司 2021 年年度报告全文

| | | | | | |
|-------|-------------------|--------|-------------------|--------|---------|
| 华东区域 | 17,843,305,961.38 | 27.47% | 17,852,092,362.38 | 23.83% | -0.05% |
| 西南区域 | 10,260,580,184.07 | 15.80% | 11,826,930,193.72 | 15.79% | -13.24% |
| 华中区域 | 7,542,842,022.89 | 11.61% | 9,426,210,341.76 | 12.58% | -19.98% |
| 华北区域 | 3,675,619,644.60 | 5.66% | 5,041,067,751.85 | 6.73% | -27.09% |
| 西北区域 | 946,904,910.64 | 1.46% | 2,148,678,562.50 | 2.87% | -55.93% |
| 分销售模式 | | | | | |
| 经销 | 64,736,579,474.16 | 99.67% | 74,856,327,228.57 | 99.91% | -13.52% |
| 其他 | 217,484,695.57 | 0.33% | 67,432,975.27 | 0.09% | 222.52% |

(2) 占公司营业收入或营业利润 10%以上的行业、产品、地区、销售模式的情况

√ 适用 □ 不适用

单位：元

| | 营业收入 | 营业成本 | 毛利率 | 营业收入比上年同期增减 | 营业成本比上年同期增减 | 毛利率比上年同期增减 |
|-------|-------------------|-------------------|---------|-------------|-------------|------------|
| 分行业 | | | | | | |
| 养殖行业 | 62,545,041,681.99 | 68,694,804,948.38 | -9.83% | -13.95% | 17.16% | -29.17% |
| 分产品 | | | | | | |
| 肉猪类 | 29,494,267,890.74 | 38,457,022,918.34 | -30.39% | -36.36% | 19.55% | -60.97% |
| 肉鸡类 | 30,327,589,215.31 | 27,599,252,021.04 | 9.00% | 24.84% | 14.04% | 8.62% |
| 分地区 | | | | | | |
| 华南区域 | 23,844,491,226.98 | 22,382,184,799.59 | 6.13% | -11.06% | 0.29% | -10.62% |
| 华东区域 | 17,843,305,961.38 | 19,498,504,051.88 | -9.28% | -0.05% | 22.00% | -19.76% |
| 华中区域 | 7,542,842,022.89 | 8,689,397,406.01 | -15.20% | -19.98% | 18.91% | -37.68% |
| 西南区域 | 10,260,580,184.07 | 12,505,642,467.84 | -21.88% | -13.24% | 40.01% | -46.36% |
| 分销售模式 | | | | | | |
| 经销 | 64,736,579,474.16 | 70,227,445,377.78 | -8.48% | -13.52% | 16.67% | -28.07% |

公司主营业务数据统计口径在报告期发生调整的情况下，公司最近 1 年按报告期末口径调整后的主营业务数据

□ 适用 √ 不适用

(3) 公司实物销售收入是否大于劳务收入

√ 是 □ 否

| 行业分类 | 项目 | 单位 | 2021 年 | 2020 年 | 同比增减 |
|------|-----|----|----------|--------|--------|
| 商品肉猪 | 销售量 | 万头 | 1,321.74 | 954.55 | 38.47% |
| | 生产量 | 万头 | 1,321.74 | 954.55 | 38.47% |

| | | | | | |
|------|-----|----|-------|-------|-------|
| 商品肉鸡 | 销售量 | 亿只 | 10.86 | 10.37 | 4.73% |
| | 生产量 | 亿只 | 10.88 | 10.39 | 4.72% |
| | 库存量 | 亿只 | 0.02 | 0.02 | 0.00% |

相关数据同比发生变动 30% 以上的原因说明

适用 不适用

2021年度，公司肉猪产量和销量同比上升38.47%，主要原因是公司投苗增加和肉猪生产成绩提高。

(4) 公司已签订的重大销售合同、重大采购合同截至本报告期的履行情况

适用 不适用

(5) 营业成本构成

产品分类

单位：元

| 产品分类 | 项目 | 2021 年 | | 2020 年 | | 同比增减 |
|---------|---------|-------------------|---------|-------------------|---------|---------|
| | | 金额 | 占营业成本比重 | 金额 | 占营业成本比重 | |
| 肉猪类 | 肉猪类 | 38,457,022,918.34 | 54.66% | 32,169,167,312.50 | 53.41% | 19.55% |
| 肉鸡类 | 肉鸡类 | 27,599,252,021.04 | 39.23% | 24,202,377,865.71 | 40.18% | 14.04% |
| 其他养殖类 | 其他养殖类 | 2,638,530,008.99 | 3.75% | 2,260,948,007.30 | 3.75% | 16.70% |
| 设备 | 设备 | 95,929,717.14 | 0.14% | 205,724,700.26 | 0.34% | -53.37% |
| 肉制品加工产品 | 肉制品加工产品 | 383,722,432.72 | 0.55% | 328,740,802.00 | 0.55% | 16.72% |
| 原奶及乳制品 | 原奶及乳制品 | 832,350,330.60 | 1.18% | 619,017,677.70 | 1.03% | 34.46% |
| 兽药 | 兽药 | 328,841,968.13 | 0.47% | 430,442,155.21 | 0.71% | -23.60% |
| 其他 | 其他 | 20,186,996.92 | 0.03% | 12,766,642.15 | 0.02% | 58.12% |
| 合计 | | 70,355,836,393.88 | 100.00% | 60,229,185,162.82 | 100.00% | 16.81% |

说明

无

(6) 报告期内合并范围是否发生变动

是 否

本年度新增纳入合并财务报表范围的公司有24家控股公司，其中22家为新设立的公司，2家为收购并入的公司；本年度不再纳入合并财务报表范围有21家公司，其中16家控股公司已注销，5家控股公司因股权转让而丧失控制权。具体情况见“第十节 财务报告/八、合并范围的变更”之说明。

(7) 公司报告期内业务、产品或服务发生重大变化或调整有关情况

适用 不适用

(8) 主要销售客户和主要供应商情况

公司主要销售客户情况

| | |
|--------------------------|------------------|
| 前五名客户合计销售金额（元） | 2,672,348,483.09 |
| 前五名客户合计销售金额占年度销售总额比例 | 4.11% |
| 前五名客户销售额中关联方销售额占年度销售总额比例 | 0.00% |

公司前 5 大客户资料

| 序号 | 客户名称 | 销售额（元） | 占年度销售总额比例 |
|----|------|------------------|-----------|
| 1 | 第一名 | 810,992,025.59 | 1.25% |
| 2 | 第二名 | 477,778,232.00 | 0.74% |
| 3 | 第三名 | 475,701,532.53 | 0.73% |
| 4 | 第四名 | 455,859,814.61 | 0.70% |
| 5 | 第五名 | 452,016,878.36 | 0.70% |
| 合计 | -- | 2,672,348,483.09 | 4.11% |

主要客户其他情况说明

适用 不适用

公司主要供应商情况

| | |
|---------------------------|-------------------|
| 前五名供应商合计采购金额（元） | 15,256,905,444.63 |
| 前五名供应商合计采购金额占年度采购总额比例 | 34.01% |
| 前五名供应商采购额中关联方采购额占年度采购总额比例 | 0.00% |

公司前 5 名供应商资料

| 序号 | 供应商名称 | 采购额（元） | 占年度采购总额比例 |
|----|-------|-------------------|-----------|
| 1 | 第一名 | 6,263,011,190.07 | 13.96% |
| 2 | 第二名 | 2,807,982,145.28 | 6.26% |
| 3 | 第三名 | 2,600,425,414.13 | 5.80% |
| 4 | 第四名 | 2,073,063,317.35 | 4.62% |
| 5 | 第五名 | 1,512,423,377.80 | 3.37% |
| 合计 | -- | 15,256,905,444.63 | 34.01% |

主要供应商其他情况说明

适用 不适用

3、费用

单位：元

| | 2021 年 | 2020 年 | 同比增减 | 重大变动说明 |
|------|------------------|------------------|---------|----------|
| 销售费用 | 813,034,682.65 | 880,041,243.79 | -7.61% | |
| 管理费用 | 4,759,278,611.38 | 5,763,631,297.13 | -17.43% | |
| 财务费用 | 1,163,484,127.54 | 196,333,237.78 | 492.61% | 利息支出增加所致 |
| 研发费用 | 603,407,533.78 | 679,071,894.29 | -11.14% | |

4、研发投入

√ 适用 □ 不适用

| 主要研发项目名称 | 项目目的 | 项目进展 | 拟达到的目标 | 预计对公司未来发展的影响 |
|--------------------------|---|--|---------------------------------------|--|
| 基于仿生消化体系的猪饲料原料数据库的建立与应用 | 本项目拟基于仿生消化技术体系，通过猪体内消化参数的研究、猪仿生消化方法的建立、仿生消化法与生物学法相关性的研究、仿生消化法定量生物学效价的准确性、猪饲料养分效价的快速估测模型的建立与验证等内容，建立猪饲料原料有效能、可消化氨基酸的仿生消化技术平台，构建仿生法与生物学法评价体系的转换模型，优化和完善公司猪用原料数据库。 | 有效能的体外仿生评定技术已应用于生产实践中，测定完成 40 多种猪常用饲料原料常规组分、消化能、代谢能和酶水解能值的测定，为以后预测模型的分析 and 建立提供数据源。 | 实现饲料原料养分效价的实时快速评定 | 项目完成后可实现饲料原料养分效价的实时快速评定，提高配方精准度，降低饲料配方成本。 |
| 畜禽产品质量安全监管新技术研究及平台的建立与应用 | 项目拟开展相关危害生物识别机制研究、兽药代谢消除规律与安全控制机理等基础研究，同时对高通量、多组分等新型检测关键技术、非定向筛查技术、食品安全信息化管理技术进 | 制备获得了氟苯尼考、氯霉素、玉米赤霉烯酮等对象三种单克隆抗体，建立 2 种新型样品前处理方法，开发完喹诺酮、尼卡巴嗪、氯羟吡啶比色法、消线法胶 | 构建国内外先进的食品安全标准体系、统一的追溯预警体系、全链条的过程控制体系 | 构建国内外先进的食品安全标准体系、统一的追溯预警体系、全链条的过程控制体系、进一步完善食品安全监管保障技术体系。 |

| | | | | |
|---------------------------|---|---|---------------|--|
| | <p>行系统研究，建立仪器检测的精确质量数据库及相对应的定性定量模型，开发智能化、高通量的快速检测技术及配套设备，进一步完善食品安全监管保障技术体系。</p> | <p>体金检测试纸条并推广应用；开发出 1 个 7 合 1 快速前处理检测盒，完成 5 类药物提取方法、前处理方法合并方法，只需 60 分钟即可完成项目检测；搭建了公司食品安全关键数据数字化管控数据基础平台，并在七个四级单位推广试用；实施温氏鲜品“一物一码”溯源防伪方案</p> | | |
| <p>畜禽粪污农田安全消纳与高效资源化利用</p> | <p>针对规模化猪场沼气工程产生的大量沼液利用出路困难等现实问题，将农田种植业与畜禽养殖业有机结合。通过研究沼液脱毒除臭以及有害微量养分的消除技术，实现前端“无害化低耗处理”；同时，培育适于全国不同区域环境特点的强抗逆性高值作物品种，通过测土配方施肥技术及物联网精准还田技术，实现末端“资源化高值利用”；建立沼液还田技术标准体系、形成养殖粪污生物协同农田原位安全消纳新技术，并在西北、东北、华北及西南、华南等区域建立有代表性、具特色的猪场沼液安全利用示范基地 10-15 个</p> | <p>以“测土配方+养分运筹+物联网精准还田”为主要技术措施，评估环境风险及作物生长；设计一体化无害化处理设备及建设沼液还田灌溉系统，以示范点方式在 5 个大区推广养殖粪污资源化利用示范工作。在示范过程中形成种养饲一体化“双闭环”绿色发展新模式；完成种养结合资源化利用方案 5 套、沼液脱盐除臭及低耗无害化工艺方案 1 套以及形成“沼渣生物炭吸附除盐-抗逆作物原位吸盐除盐-暗管排盐”全过程除盐技术；筛选培育出强抗逆性高值作物品种</p> | <p>实现种养结合</p> | <p>实现种养结合，降低畜禽粪污的处理成本和种植成本，预计每吨畜禽粪污处理成本和每亩地种植成本减少 300 元以上，推动畜禽粪污资源化利用。</p> |

| | | | | |
|--------------|--|---|------------------|---------------------|
| | | 累计 8 种、完成沼液还田技术标准撰写及匹配快捷软件开发；建立种养结合物联网信息化平台及区域化数据库。 | | |
| 高档黄脚土鸡新品种的研发 | 以市场为导向，培育优质清远麻鸡、天露麻鸡、天露黄鸡、文昌鸡等高档类黄脚土鸡品种，对品种对应的专门化品系进行持续选育，提升公司在优质型品种领域竞争力。 | 1、优质清远麻鸡 (1) 完成 N50115 世代进苗、饲料报酬测定选留、系谱组配及 16 世代进苗。(2) 完成 N50407 世代进苗、屠宰率测定选留、系谱组配及 8 世代进苗。(3) 完成 N50605 世代饲料报酬测定选留、系谱组配、06 世代进苗、饲料报酬测定与选留。2、文昌鸡 (1) N410：完成 N410 第 3 世代疾病净化、纯繁前选种、组配和家系纯繁；完成 N410 第 4 世代进苗、前期选种、指标测定选留、疾病净化、纯繁前选种、组配和家系纯繁 (2) N503：完成 N50313 世代进苗、前期育成初选复选、指标测定选留、疾病净化、纯繁前选种、组配和家系纯繁 (3) N408：完成 N40812 世代进苗、前期选种、指标测定选留、疾病 | 培育出优质清远麻鸡和文昌鸡新品种 | 提升公司优质类型土鸡占比和品种竞争力。 |

| | | | | |
|-----------------------|--|---|---|--|
| | | 净化、纯繁前选种、组配和家系统繁殖 | | |
| 高效番鸭配套系的培育 | 项目拟通过对白羽番鸭的两个母系 N103 和 N104 品系的繁殖性能包括开产日龄、产蛋数进行遗传改良，提高种鸭的产蛋性能，同时对这两个品系的持续受精力进行选择，在保障受精率稳定的前提下，有效延长输精间隔，降低输精频次，降低种苗生产成本。对父系 N101 品系以及合成的黑番鸭快大父系的生长速度、羽毛发育、饲料转化效率开展持续高强度选择，提升配套肉鸭的生长性能，降低料重比，降低肉鸭生产成本。 | 培育的白羽番鸭 1 号配套系 N101* (N104*N103)、黑番鸭 1 号 N105*N105、黑番鸭 2 号 N105* (N105*N108) 生长及繁殖性能的持续提升对于持续降低种苗生产成本有重要的意义。 | 进一步改良现有番鸭配套系 | 对番鸭品种的生长、繁殖等性状的遗传性能进行进一步改良和提升，降低生产成本、提升水禽业盈利水平。 |
| 高产优质瘦肉型猪专门化品系选育及配套系筛选 | 以高产、高效、适合大体重上市的瘦肉型猪为育种方向，以产仔数高、饲料转化率高、生长速度快、瘦肉率高、肉质优良和体型高长等为育种目标，开展瘦肉型猪选育。结合当前实际情况，分阶段开展 4 个父系 (S11、S21、S22 和 S23) 和 4 个母系 (W54、W57、W64 和 W67) 等 8 个专门化品系的选育工作，并筛选符合华南、西南、及北方市场需求的杂交配套组合 2-3 个；此外，育种技术 | 完成 S21/S22/S23/W57/W64/W65/W67 核心群体组建，平均遗传进展达到 6.25%；基本完成三维重构软硬件系统 1 套，部分功能正在完善；完成低覆盖度重测序分型方法研发 1 个，完成基因组选配软件开发并应用 1 个。 | 选育出适应不同区域市场需求、各具特色的多个瘦肉型猪专门化品系和多种瘦肉型猪杂交配套组合 | 选育适应不同区域市场需求、各具特色的多个瘦肉型猪专门化品系和多种瘦肉型猪杂交配套组合；突破种猪基因组选择和性能测定等育种关键技术，引领公司种猪产业更好发展。 |

| | | | | |
|----------------------|---|--|------------------------------|--|
| | 方面，全基因组选择技术及智能测定技术应用达到国内领先、国际先进水平，并通过提高选种准确性，加快核心群遗传进展。 | | | |
| 畜禽鲜品品质改善技术研究及深加工产品开发 | 本专项首先研究黄羽肉鸡宰前、宰中及宰后影响产品品质的关键环节，降低生产成本，提高鲜品品质及货架期；同时研究屠宰加工猪肉品质控制关键技术，提升猪肉品质与安全水平，促进食品生产向智能化发展；项目通过研发畜禽副产物综合利用技术，开发屠宰加工副产品，提升产品附加值和头（只）均毛利水平；开发家禽高附加值产品基础上突破关键技术，研究关键加工技术对产品品质的影响，提升产品品质。 | 开展了静养环节不同通风和喷淋处理参数对运输车微环境以及对肉鸡应激反应、死亡率和胴体出成率的影响研究。 | 改善鲜肉、熟食产品品质，开发屠宰加工副产品提升产品附加值 | 突破鲜肉品质改善与控制、熟食产品改善和畜禽产品加工与副产物综合利用等关键技术，研发具有市场高认可度、高美誉度的产品。 |
| 集约高效养殖小区生产管理平台建设与应用 | 本项目以养禽高效养殖小区业务为基础，兼顾养猪事业部和水禽事业部的相关需求。以最新的苍穹云技术为基础，建设养殖小区生产管理平台，打通统一物联网平台和大数据平台，为集约高效养殖小区的生产管理提供完整的系统支撑，同时为集团养殖生产管理系统的整体重构建立基础。 | 项目完成养禽高效养殖小区运营管理平台系统设计说明书、肉猪高效养殖小区运营管理平台系统设计说明书完成养禽高效养殖小区运营管理平台开发落地推广，实现养殖小区信息库管理、鸡群生长过程管理、养殖成绩分析、小区公告和关键业务提醒或 | 开发建设集约高效养殖小区生产管理平台 | 建设集约高效养殖小区，推动公司往高效智能化转型，全面提升养殖生产效率，建立公司新的运营优势。 |

| | | | | |
|------------------|--|---|------------------|--|
| | | 预警等功能。截至报告期末，项目达到结题条件，已结题。 | | |
| 猪无抗日粮配制技术优化研究与应用 | 本项目旨在遴选替抗效果好的添加剂组合，并探索低蛋白氨基酸平衡无抗日粮配制技术，进一步从饲料原料品种的选择和清洁、饲料配方结构的优化以及不同阶段配方结构的衔接等方面梳理形成综合性的无抗日粮配制技术方案。 | 自主产权的精油已实现定制化生产，已在肉猪相应阶段添加应用；已开发 3 套促生长、降料比效果好的添加剂复合方案，已全面推广应用；已筛选 7 种替代常规大豆蛋白和鱼粉的功能性蛋白原料。 | 开发出高性价比的猪用饲料无抗方案 | 可开发出高性价比的猪用饲料无抗方案，显著提升猪群健康度和生长速度。 |
| 畜禽舍臭气防控技术研究与应用 | 本项目分析及识别减排的肠道菌群特征及标记性代谢物，并利用组学分析技术，实现养殖废气的源头减排，同时，建立畜禽养殖恶臭组分的鉴定方法，研究不同畜禽舍、粪便好氧发酵工艺产生的恶臭气体的排放特征，研发针对性的畜禽舍除臭技术、主流粪便工艺高效可行的除臭技术。另一方面构建“物理-化学-生物”联合除臭工艺，形成国内领先水平的畜禽舍风机末端标配除臭方案和运行方案 1-2 套。 | 分析出具有减排效应的特征肠道菌群，为肠道菌群形成及发育过程的研究奠定基础；明确不同发酵工艺等粪便处理方式的主要致臭物质，完成鸡舍风机末端的臭气排放特征及不同除尘方式的效果对比，筛选出可降低 30% 以上运行成本的高效除臭剂；利用基于工程技术，集成了一套“物理+生物”联合除臭工艺，并建立 1 个工程应用示范点。 | 解决畜禽舍臭气 | 可切实提高公司下属公司畜禽舍综合臭气防控水平，提升公司环保竞争力，应用前景广泛。 |

公司研发人员情况

| | 2021 年 | 2020 年 | 变动比例 |
|-----------|--------|--------|--------|
| 研发人员数量（人） | 1,657 | 1,716 | -3.44% |
| 研发人员数量占比 | 3.77% | 3.25% | 0.52% |

| 研发人员学历 | | | |
|----------|-----|-----|--------|
| 本科 | 632 | 648 | -2.47% |
| 硕士 | 301 | 320 | -5.94% |
| 博士 | 64 | 58 | 10.34% |
| 大专及以下 | 660 | 690 | -4.35% |
| 研发人员年龄构成 | | | |
| 30 岁以下 | 473 | 510 | -7.25% |
| 30 ~40 岁 | 809 | 845 | -4.26% |
| 40 岁以上 | 375 | 361 | 3.88% |

近三年公司研发投入金额及占营业收入的比例

| | 2021 年 | 2020 年 | 2019 年 |
|------------------|----------------|----------------|----------------|
| 研发投入金额（元） | 603,407,533.78 | 679,071,894.29 | 570,337,330.20 |
| 研发投入占营业收入比例 | 0.93% | 0.91% | 0.78% |
| 研发支出资本化的金额（元） | 0.00 | 0.00 | 0.00 |
| 资本化研发支出占研发投入的比例 | 0.00% | 0.00% | 0.00% |
| 资本化研发支出占当期净利润的比重 | 0.00% | 0.00% | 0.00% |

公司研发人员构成发生重大变化的原因及影响

适用 不适用

研发投入总额占营业收入的比重较上年发生显著变化的原因

适用 不适用

研发投入资本化率大幅变动的原因及其合理性说明

适用 不适用

5、现金流

单位：元

| 项目 | 2021 年 | 2020 年 | 同比增减 |
|---------------|--------------------|--------------------|---------|
| 经营活动现金流入小计 | 66,257,193,622.35 | 68,601,212,140.71 | -3.42% |
| 经营活动现金流出小计 | 65,491,032,428.96 | 60,135,963,290.09 | 8.90% |
| 经营活动产生的现金流量净额 | 766,161,193.39 | 8,465,248,850.62 | -90.95% |
| 投资活动现金流入小计 | 9,323,381,922.59 | 22,499,530,637.91 | -58.56% |
| 投资活动现金流出小计 | 19,576,383,562.14 | 38,189,308,952.50 | -48.74% |
| 投资活动产生的现金流量净 | -10,253,001,639.55 | -15,689,778,314.59 | 34.65% |

| | | | |
|---------------|-------------------|-------------------|---------|
| 额 | | | |
| 筹资活动现金流入小计 | 32,774,555,036.81 | 20,607,520,817.34 | 59.04% |
| 筹资活动现金流出小计 | 15,769,868,343.63 | 15,854,409,554.54 | -0.53% |
| 筹资活动产生的现金流量净额 | 17,004,686,693.18 | 4,753,111,262.80 | 257.76% |
| 现金及现金等价物净增加额 | 7,514,025,815.34 | -2,537,082,582.71 | 396.17% |

相关数据同比发生重大变动的主要影响因素说明

√ 适用 □ 不适用

经营活动产生的现金流量净额同比减少90.95%，主要原因是生猪价格出现大幅下跌，肉猪存栏量增加以及饲料原料采购价格上升，导致现金净流量减少。

投资活动产生的现金流量净额同比增加34.65%，主要原因是长期资产投资放缓，导致现金流出减少。

筹资活动产生的现金流量净额同比增加257.76%，主要原因是本期根据资金需求增加了债务融资，导致现金流入增加。

报告期内公司经营活动产生的现金净流量与本年度净利润存在重大差异的原因说明

√ 适用 □ 不适用

报告期内，公司计提资产减值准备、处置长期资产损益、财务费用和长期资产折旧摊销等事项影响本期净利润，但不影响本期经营性现金流，详见财务报告现金流量表补充资料。

五、非主营业务情况

□ 适用 √ 不适用

六、资产及负债状况分析

1、资产构成重大变动情况

单位：元

| | 2021 年末 | | 2021 年初 | | 比重增 减 | 重大变动说明 |
|--------|-------------------|------------|-------------------|------------|----------|-----------|
| | 金额 | 占总资产 比例 | 金额 | 占总资产 比例 | | |
| 货币资金 | 7,632,774,131.77 | 7.89% | 1,865,311,365.58 | 2.15% | 5.74% | 抗风险资金储备增加 |
| 应收账款 | 411,717,961.45 | 0.43% | 342,827,722.80 | 0.39% | 0.04% | |
| 合同资产 | 5,892,554.37 | 0.01% | 12,212,865.46 | 0.01% | 0.00% | |
| 存货 | 14,943,684,202.66 | 15.44% | 13,312,235,130.99 | 15.31% | 0.13% | |
| 投资性房地产 | 92,607,776.40 | 0.10% | 58,656,728.63 | 0.07% | 0.03% | |

温氏食品集团股份有限公司 2021 年年度报告全文

| | | | | | | |
|---------|-------------------|--------|-------------------|--------|--------|---------------------|
| 长期股权投资 | 749,352,451.01 | 0.77% | 509,665,052.55 | 0.59% | 0.18% | |
| 固定资产 | 35,404,165,984.87 | 36.58% | 28,508,394,555.13 | 32.79% | 3.79% | 前期建设的工程逐步完工结转 |
| 在建工程 | 4,752,199,228.88 | 4.91% | 8,582,472,708.63 | 9.87% | -4.96% | 根据公司战略规划调整，暂缓工程项目建设 |
| 使用权资产 | 8,101,473,548.69 | 8.37% | 7,952,445,362.07 | 9.15% | -0.78% | |
| 短期借款 | 1,756,899,806.95 | 1.82% | 3,990,596,661.37 | 4.59% | -2.77% | 优化融资结构，偿还短期借款 |
| 合同负债 | 386,996,771.53 | 0.40% | 435,303,341.30 | 0.50% | -0.10% | |
| 长期借款 | 18,385,497,172.22 | 19.00% | 7,161,673,820.10 | 8.24% | 10.76% | 为满足未来发展需求，增加借款 |
| 租赁负债 | 6,083,285,821.06 | 6.29% | 5,982,921,951.67 | 6.88% | -0.59% | |
| 其他流动资产 | 2,680,598,934.82 | 2.77% | 852,042,744.03 | 0.98% | 1.79% | 人民币结构性理财产品增加 |
| 生产性生物资产 | 4,764,364,627.22 | 4.92% | 9,225,786,867.15 | 10.61% | -5.69% | 种猪存栏值减少 |
| 应付票据 | 1,745,002,431.53 | 1.80% | 0.00 | 0.00% | 1.80% | 使用承兑汇票结算方式 |
| 应付债券 | 16,003,503,162.78 | 16.53% | 7,567,338,684.66 | 8.70% | 7.83% | 发行可转换公司债券 |

境外资产占比较高

适用 不适用

2、以公允价值计量的资产和负债

适用 不适用

单位：元

| 项目 | 期初数 | 本期公允价值变动损益 | 计入权益的累计公允价值变动 | 本期计提的减值 | 本期购买金额 | 本期出售金额 | 其他变动 | 期末数 |
|--------------------|------------------|----------------|---------------|---------|------------------|------------------|------|------------------|
| 金融资产 | | | | | | | | |
| 1.交易性金融资产（不含衍生金融资产 | 7,207,125,846.85 | 979,513,566.63 | | | 1,051,583,623.21 | 2,022,288,059.89 | | 7,800,093,493.82 |

| | | | | | | | | |
|------------|--------------|---------------|----------------|--|--------------|--------------|--|--------------|
| 产) | | | | | | | | |
| 2.衍生金融资产 | | | | | 5,731,520.56 | 5,718,819.74 | | |
| 4.其他权益工具投资 | 1,191,416.67 | | 120,404,314.30 | | | 269,377.43 | | 1,042,443.55 |
| 金融资产小计 | 8,398,542.52 | 979,513.56 | 120,404,314.30 | | 6,783,104.18 | 8,010,485.23 | | 8,842,537.04 |
| 上述合计 | 8,398,542.52 | 979,513.56 | 120,404,314.30 | | 6,783,104.18 | 8,010,485.23 | | 8,842,537.04 |
| 金融负债 | 98,700.81 | -8,110,303.77 | | | | 102,400.00 | | 4,411,113.85 |

其他变动的内容

无

说明：公司衍生金融资产的本期购买金额、本期出售金额为期货合约金额（名义金额），非实际投资金额；公司实际投资金额最高不超过 3,020 万元，在报告期内循环使用。

报告期内公司主要资产计量属性是否发生重大变化

是 否

3、截至报告期末的资产权利受限情况

单位：元

| 项目 | 期末账面价值 | 受限原因 |
|-----------|-----------------------|-----------------|
| 货币资金 | 85,505,177.04 | 保证金和存放中央银行法定准备金 |
| 存货 | 81,307,723.33 | 与政府协定的储备肉 |
| 无形资产 | 24,078,448.62 | 借款抵押 |
| 生产性生物资产 | 23,761,639.07 | 融资租入 |
| 固定资产 | 200,874,299.74 | 融资租入、借款抵押 |
| 合计 | 415,527,287.80 | |

说明：

中山温氏晶宝食品有限公司以截止2021年12月31日账面价值为24,078,448.62元的土地使用权及60,495,295.48的房屋建筑物作为抵押物向中国银行股份有限公司中山沙朗支行借款60,000,000.00元。

中山温氏晶宝公司与广东省粮食和物资储备局签订2700吨冻猪储备肉合同，合同期2021年4月10日至2024年4月9日，期间可以正常轮换，但是必须保持2700吨储备肉在库中。

七、投资状况分析

1、总体情况

适用 不适用

| 报告期投资额（元） | 上年同期投资额（元） | 变动幅度 |
|------------------|-------------------|---------|
| 7,690,907,744.72 | 13,145,294,186.22 | -41.49% |

2、报告期内获取的重大的股权投资情况

适用 不适用

3、报告期内正在进行的重大的非股权投资情况

适用 不适用

4、以公允价值计量的金融资产

适用 不适用

单位：元

| 资产类别 | 初始投资成本 | 本期公允价值变动损益 | 计入权益的累计公允价值变动 | 报告期内购入金额 | 报告期内售出金额 | 累计投资收益 | 期末金额 | 资金来源 |
|-------|------------------|----------------|----------------|------------------|------------------|----------------|------------------|------|
| 股票 | 1,775,410,584.84 | 683,715,847.83 | 120,404,314.30 | 64,766.82 | 1,060,439,016.76 | 432,513,075.18 | 4,484,443,178.56 | 自有资金 |
| 债券 | | | | 119,131,000.00 | 213,350,814.94 | 76,504,344.66 | | 自有资金 |
| 基金 | 376,956,837.45 | -33,825,659.63 | | 335,185,447.39 | 865,391,556.18 | 189,741,859.81 | 595,891,565.41 | 自有资金 |
| 非上市股权 | 3,216,414,730.87 | 329,623,378.43 | | 597,202,409.00 | 152,484,107.93 | 92,565,252.17 | 3,762,202,302.27 | 自有资金 |
| 期货 | | | | 5,731,520,560.91 | 5,718,819,744.09 | -18,517,612.27 | | 自有资金 |
| 合计 | 5,368,782,153.16 | 979,513,566.63 | 120,404,314.30 | 6,783,104,184.12 | 8,010,485,239.90 | 772,806,919.55 | 8,842,537,046.24 | -- |

说明：公司衍生金融资产的本期购买金额、本期出售金额为期货合约金额（名义金额），非实际投资金额；公司实际投资金额最高不超过 3,020 万元，在报告期内循环使用。

5、募集资金使用情况

适用 不适用

(1) 募集资金总体使用情况

√ 适用 □ 不适用

单位：万元

| 募集年份 | 募集方式 | 募集资金总额 | 本期已使用募集资金总额 | 已累计使用募集资金总额 | 报告期内变更用途的募集资金总额 | 累计变更用途的募集资金总额 | 累计变更用途的募集资金总额比例 | 尚未使用募集资金总额 | 尚未使用募集资金用途及去向 | 闲置两年以上募集资金金额 |
|---|-----------------|--------------|-------------|-------------|-----------------|---------------|-----------------|------------|---|--------------|
| 2011年 | 公开发行人民币普通股 | 141,271.09 | 3,970.57 | 140,463.57 | 0 | 0 | 0.00% | 807.52 | 除用于现金管理外,其他暂未使用的募集资金均存放在公司募集资金专户。 | 0 |
| 2021年 | 向不特定对象发行可转换公司债券 | 922,245.92 | 414,228.43 | 414,228.43 | 185,400 | 185,400 | 20.10% | 508,017.49 | 除用于现金管理及用闲置募集资金暂时补充流动资金外,其他暂未使用的募集资金均存放在公司募集资金专户。 | 0 |
| 合计 | -- | 1,063,517.01 | 418,199 | 554,692 | 185,400 | 185,400 | 17.43% | 508,825.01 | -- | 0 |
| 募集资金总体使用情况说明 | | | | | | | | | | |
| <p>①承接大华农首次公开发行募集资金</p> <p>大华农经中国证券监督管理委员会“证监许可[2011]236号”文核准,向社会公开发行人民币普通股(A股)6,700万股,每股面值人民币1.00元,每股发行价为人民币22.00元,募集资金总额为人民币1,474,000,000.00元,扣除发行费</p> | | | | | | | | | | |

用人民币 61,289,100.00 元，实际募集资金净额为人民币 1,412,710,900.00 元。上述募集资金已于 2011 年 3 月 2 日全部到位，经广东正中珠江会计师事务所有限公司验证，出具了广会所验字【2011】第 09006040235 号验资报告。

2015 年 9 月 29 日根据中国证券监督管理委员会“证监许可[2015]2217 号文”《关于核准广东温氏食品集团股份有限公司吸收合并广东大华农动物保健品股份有限公司的批复》，广东温氏食品集团股份有限公司（已于 2018 年 8 月 15 日更名为温氏食品集团股份有限公司，以下简称“公司”）以换股方式吸收合并大华农。公司作为存续公司承接大华农的全部资产、负债、业务、人员、合同及其他一切权利与义务。大华农募集资金专户结余的资金相应由公司承接。

截至 2021 年 12 月 31 日，公司累计直接投入项目运用的募集资金 1,224,635,773.20 元（其中包括以募集资金置换预先已投入募集资金投资项目的自筹资金 93,000,039.41 元），补充流动资金 180,000,000.00 元，累计已使用募集资金 1,404,635,773.20 元，尚未使用的募集资金余额为 170,036,240.13 元（其中募集资金专户余额为 170,036,240.13 元，暂时闲置募集资金购买尚未到期的理财产品余额为 0.00 元）。

②向不特定对象发行可转换公司债券募集资金

经中国证券监督管理委员会《关于同意温氏食品集团股份有限公司向不特定对象发行可转换公司债券注册的批复》（证监许可[2021]439 号）同意注册，公司于 2021 年 3 月 29 日发行可转换公司债券 92,970,000 张，发行价格为每张 100 元，募集资金总额为人民币 9,297,000,000.00 元，扣除承销保荐费 70,000,000.00 元后已由主承销商中国国际金融股份有限公司于 2021 年 4 月 2 日汇入公司募集资金监管账户。致同会计师事务所（特殊普通合伙）已对募集资金到账情况进行了验资，并出具了致同验字（2021）第 440C000158 号《验资报告》。另减除审计验资费用、律师费用、资信评级费用、发行手续费、信息披露费及其他费用后，公司本次募集资金净额为人民币 9,222,459,185.00 元。

截至 2021 年 12 月 31 日，公司累计直接投入项目运用的募集资金 1,433,284,186.53 元（其中包括以募集资金置换预先已投入募集资金投资项目的自筹资金 951,506,335.16 元），补充流动资金 2,709,000,000.00 元，累计已使用募集资金 4,142,284,186.53 元，尚未使用的募集资金余额为 5,148,806,296.02 元（其中募集资金专户余额为 2,648,806,296.02 元，暂时闲置募集资金临时补充流动资金 2,000,000,000.00 元，暂时闲置募集资金购买尚未到期的理财产品余额为 500,000,000.00 元）。

(2) 募集资金承诺项目情况

√ 适用 □ 不适用

单位：万元

| 承诺投资项目和超募资金投向 | 是否已变更项目(含部分变更) | 募集资金承诺投资总额 | 调整后投资总额(1) | 本报告期投入金额 | 截至期末累计投入金额(2) | 截至期末投资进度(3)= (2)/(1) | 项目达到预定可使用状态日期 | 本报告期实现的效益 | 截止报告期末累计实现的效益 | 是否达到预计效益 | 项目可行性是否发生重大变化 |
|---------------------|----------------|------------|------------|----------|---------------|----------------------|------------------|-----------|---------------|----------|---------------|
| 1、承诺投资项目 | | | | | | | | | | | |
| (1) 承接大华农首次公开发行募集资金 | | | | | | | | | | | |
| 高致病性禽流感疫苗产 | 否 | 10,000 | 10,000 | | 9,367.04 | 93.67% | 2014 年 12 月 31 日 | 8,609.77 | 73,751.29 | 是 | 否 |

| | | | | | | | | | | | |
|--|---|-------|-------|--|----------|--------|---------------------------|--------------|---------------|---------------|---|
| 业化 技术 改造 项目 | | | | | | | | | | | |
| 家禽 多联 系列 灭活 疫苗 产业 化技 术改 造项 目 | 否 | 7,000 | 7,000 | | 4,510.49 | 64.44% | 2013 年 10 月 30 日 | 1,519. 39 | 9,906.85 | 是 | 否 |
| 猪蓝 耳病 活疫 苗产 业化 技术 改造 项目 | 否 | 7,000 | 7,000 | | 5,694.6 | 81.35% | 2013 年 06 月 30 日 | 3,275. 34 | 21,015.7 1 | 否 | 否 |
| 年生 产 8000 吨中 兽药 产业 化技 术改 造项 目 | 否 | 7,000 | 7,000 | | 6,595.65 | 94.22% | 2015 年 12 月 31 日 | 1,773. 67 | 23,882.1 4 | 否 | 否 |
| 动物 保健 品营 销网 络建 设及 改造 项目 | 否 | 6,000 | 6,000 | | 616.45 | 10.27% | 项目 已终 止 | | -98.91 | 项目 已终 止 | 是 |
| 动物 疫苗 | 否 | 6,000 | 6,000 | | 4,778.79 | 79.65% | 2014 年 12 | | | 不直 接产 | 否 |

温氏食品集团股份有限公司 2021 年年度报告全文

| | | | | | | | | | | | |
|-------------------------|---|---------|--------|-----------|-----------|--------|------------------|--|--|--------|---|
| 工程研发中心技术改造项目 | | | | | | | 月 31 日 | | | 生 效 益 | |
| (2) 向不特定对象发行可转换公司债券募集资金 | | | | | | | | | | | |
| 崇左江洲温氏畜牧有限公司一体化生猪养殖项目一期 | 是 | 121,100 | | | | | 项目已终止 | | | 项目已终止 | 是 |
| 崇左江城温氏畜牧有限公司一体化生猪养殖项目一期 | 否 | 87,000 | 87,000 | 13,688.21 | 13,688.21 | 15.73% | 2023 年 03 月 31 日 | | | 项目未完 工 | 否 |
| 营山温氏畜牧有限公司一体化生猪养殖项目一期 | 是 | 29,400 | | | | | 项目已终止 | | | 项目已终止 | 是 |

温氏食品集团股份有限公司 2021 年年度报告全文

| | | | | | | | | | | | |
|------------------------|---|--------|--------|-----------|-----------|--------|-------------|--|--|-------|---|
| 冠县温氏畜牧有限公司一体化生猪养殖项目一期 | 否 | 45,900 | 45,900 | 8,255.34 | 8,255.34 | 17.99% | 2023年03月31日 | | | 项目未完工 | 否 |
| 禹城温氏畜牧有限公司生猪养殖一体化项目一期 | 否 | 55,900 | 55,900 | 2,456.16 | 2,456.16 | 4.39% | 2023年08月31日 | | | 项目未完工 | 否 |
| 北安温氏畜牧有限公司生猪产业化项目一期 | 是 | 34,900 | | | | | 项目已终止 | | | 项目已终止 | 是 |
| 北票温氏康宝肉类食品有限公司年100万头生猪 | 否 | 22,000 | 22,000 | 11,022.28 | 11,022.28 | 50.10% | 2023年03月31日 | | | 项目未完工 | 否 |

温氏食品集团股份有限公司 2021 年年度报告全文

| | | | | | | | | | | | | |
|---------------------|---|--------|--------|----------|----------|---------|-------------|-----------|-----------|-------|---|--|
| 屠宰项目 | | | | | | | | | | | | |
| 道县温氏畜牧有限公司蚣坝种猪场建设项目 | 否 | 7,000 | 7,000 | 6,260.17 | 6,260.17 | 89.43% | 2023年07月31日 | | | 项目未完工 | 否 | |
| 万荣温氏畜牧有限公司东丁王种猪场项目 | 否 | 10,000 | 10,000 | 10,000 | 10,000 | 100.00% | 2020年12月02日 | -241.5 | -241.5 | 否 | 否 | |
| 垣曲温氏畜牧有限公司华峰种猪场项目 | 否 | 5,000 | 5,000 | 3,876.11 | 3,876.11 | 77.52% | 2020年12月03日 | -2,096.43 | -2,096.43 | 否 | 否 | |
| 王道元养殖小区项目 | 否 | 7,000 | 7,000 | 6,162.02 | 6,162.02 | 88.03% | 2021年06月30日 | -162.43 | -162.43 | 否 | 否 | |
| 灵宝温氏禽业有限公司养殖项目 | 否 | 11,000 | 11,000 | 4,437.42 | 4,437.42 | 40.34% | 2023年12月31日 | | | 项目未完工 | 否 | |

温氏食品集团股份有限公司 2021 年年度报告全文

| | | | | | | | | | | | |
|----------------------|---|---------|---------|-----------|-----------|---------|-------------|--------|--------|-------|---|
| 无为一体化养殖屠宰项目 | 否 | 30,000 | 30,000 | 17,468.76 | 17,468.76 | 58.23% | 2023年03月31日 | | | 项目未完工 | 否 |
| 苍梧一体化养殖项目 | 否 | 32,400 | 32,400 | 16,492.73 | 16,492.73 | 50.90% | 2023年03月31日 | | | 项目未完工 | 否 |
| 梧州市温氏农牧有限公司胜洲蛋鸡场扩建项目 | 否 | 26,000 | 26,000 | 10,443.71 | 10,443.71 | 40.17% | 2022年12月31日 | | | 项目未完工 | 否 |
| 灌南温氏食品有限公司白羽肉鸡养殖项目 | 否 | 14,200 | 14,200 | 14,200 | 14,200 | 100.00% | 2021年09月30日 | -319.1 | -319.1 | 否 | 否 |
| 崇左温氏畜牧有限公司肉鸭一体化养殖项目 | 否 | 113,000 | 113,000 | 17,856.32 | 17,856.32 | 15.80% | 2022年12月31日 | | | 项目未完工 | 否 |
| 江永温氏 | 否 | | 7,000 | | | | 2023年12 | | | 项目未完 | 否 |

| | | | | | | | | | | | |
|-------------------------|---|--|--------|--|--|--|------------------|--|--|-------|---|
| 畜牧有限公司大同养殖小区 | | | | | | | 月 31 日 | | | 工 | |
| 吉安温氏畜牧有限公司大冲养殖小区一期 | 否 | | 6,000 | | | | 2023 年 12 月 31 日 | | | 项目未完工 | 否 |
| 曲靖市沾益区温氏畜牧有限公司亮泉育肥场建设项目 | 否 | | 19,000 | | | | 2022 年 06 月 30 日 | | | 项目未完工 | 否 |
| 东方温氏畜牧有限公司代龙坡高效养殖小区 | 否 | | 6,300 | | | | 2022 年 03 月 31 日 | | | 项目未完工 | 否 |
| 桂林温氏畜牧有限 | 否 | | 3,800 | | | | 2023 年 12 月 31 日 | | | 项目未完工 | 否 |

| | | | | | | | | | | | |
|--|---|--|--------|--|--|--|---------------------------|--|--|---------------|---|
| 公司 下圩 村温 氏智 慧生 态养 殖小 区 | | | | | | | | | | | |
| 弥勒 温氏 畜牧 有限 公司 五山 养殖 小区 | 否 | | 7,600 | | | | 2022 年 06 月 30 日 | | | 项目 未完 工 | 否 |
| 滁州 温氏 畜牧 有限 公司 方岗 养殖 小区 | 否 | | 13,000 | | | | 2023 年 12 月 31 日 | | | 项目 未完 工 | 否 |
| 洪湖 温氏 畜牧 有限 公司 大树 养殖 小区 | 否 | | 2,100 | | | | 2023 年 12 月 31 日 | | | 项目 未完 工 | 否 |
| 洪湖 温氏 畜牧 有限 公司 团丰 养殖 小区 | 否 | | 3,500 | | | | 2023 年 12 月 31 日 | | | 项目 未完 工 | 否 |
| 咸宁 温氏 | 否 | | 3,500 | | | | 2023 年 12 | | | 项目 未完 | 否 |

温氏食品集团股份有限公司 2021 年年度报告全文

| | | | | | | | | | | | |
|------------------------|---|--|--------|--|--|--|------------------|--|--|-------|---|
| 畜牧有限公司黄祠养殖小区 | | | | | | | 月 31 日 | | | 工 | |
| 松滋温氏畜牧有限公司牛长岭养殖小区 | 否 | | 4,500 | | | | 2023 年 12 月 31 日 | | | 项目未完工 | 否 |
| 天津温氏畜牧有限公司李庄养殖小区 | 否 | | 7,500 | | | | 2022 年 03 月 31 日 | | | 项目未完工 | 否 |
| 宿迁温氏畜牧有限公司黄岗养殖小区 | 否 | | 7,000 | | | | 2023 年 12 月 31 日 | | | 项目未完工 | 否 |
| 咸宁市贺胜温氏禽畜有限公司黎首高效种鸡场项目 | 否 | | 15,400 | | | | 2023 年 03 月 31 日 | | | 项目未完工 | 否 |

| | | | | | | | | | | | |
|---------------------|---|--|--------|-------|-------|-------|-------------|--|--|-------|---|
| 渠县温氏畜牧有限公司铁垭种鸡场项目 | 否 | | 11,000 | | | | 2023年05月31日 | | | 项目未完工 | 否 |
| 宾阳温氏畜牧有限公司高效养殖小区项目 | 否 | | 18,500 | | | | 2022年12月31日 | | | 项目未完工 | 否 |
| 南宁温氏佳丰食品有限公司宾阳屠宰厂项目 | 否 | | 8,700 | | | | 2024年03月31日 | | | 项目未完工 | 否 |
| 灌南温氏食品有限公司肉鸡六场项目 | 否 | | 10,000 | | | | 2022年12月31日 | | | 项目未完工 | 否 |
| 云南温氏晶华食品有限公司 | 否 | | 10,000 | 709.2 | 709.2 | 7.09% | 2022年12月31日 | | | 项目未完工 | 否 |

温氏食品集团股份有限公司 2021 年年度报告全文

| | | | | | | | | | | | |
|----------------------|----|----------|----------|------------|------------|---------|------------------|-----------|------------|-------|----|
| 100 万头生猪屠宰项目 | | | | | | | | | | | |
| 滁州温氏晶宝食品有限公司生猪屠宰项目 | 否 | | 14,500 | | | | 2022 年 12 月 31 日 | | | 项目未完工 | 否 |
| 水台庵村育种科研中心及产业化项目 | 否 | | 6,500 | | | | 2022 年 12 月 31 日 | | | 项目未完工 | 否 |
| 补充流动资金 | 否 | 277,900 | 270,900 | 270,900 | 270,900 | 100.00% | | | | 不适用 | 否 |
| 承诺投资项目小计 | -- | 972,700 | 965,700 | 414,228.43 | 445,791.45 | -- | -- | 12,358.71 | 125,637.62 | -- | -- |
| 2、超募资金投向 | | | | | | | | | | | |
| 饲料添加剂、兽用药物制剂改扩建及新建项目 | 否 | 9,002.94 | 9,002.94 | | 9,176.67 | 101.93% | 2014 年 12 月 31 日 | 2,451.2 | 24,637.42 | 否 | 否 |
| 广州 | 否 | 1,464 | 1,464 | | 972.22 | 66.41% | 2012 | | | 不直 | 否 |

温氏食品集团股份有限公司 2021 年年度报告全文

| | | | | | | | | | | | |
|--------------------------|----|-----------|-----------|---|-----------|---------|------------------|------------|-----------|---------|----|
| 营销中心建设项目 | | | | | | | 年 10 月 31 日 | | | 接产生效益 | |
| 综合大楼建设项目 | 否 | 2,860 | 2,860 | | 2,892.39 | 101.13% | 2014 年 12 月 31 日 | | | 不直接产生效益 | 否 |
| 收购佛山市正典生物技术有限公司 60% 股权项目 | 否 | 15,840 | 15,840 | | 15,840 | 100.00% | 2013 年 02 月 01 日 | 5,501.06 | 33,176.98 | 是 | 否 |
| 动物药品研发与检测中心项目 | 否 | 1,952 | 1,952 | | 1,985.03 | 101.69% | 2016 年 06 月 30 日 | | | 不直接产生效益 | 否 |
| 永久补充流动资金 | 否 | 18,000 | 18,000 | | 18,000 | 100.00% | | | | 不适用 | 否 |
| 超募资金投向小计 | -- | 49,118.94 | 49,118.94 | - | 48,866.31 | | -- | 7,952.26 | 57,814.4 | -- | -- |
| 3、剩余超募资金及节余募集资金投向 | | | | | | | | | | | |
| 北票温氏农牧有限公司一期 | 否 | 23,830 | 23,830 | | 16,802.19 | 70.51% | 2018 年 12 月 31 日 | -10,549.26 | -3,214.29 | 否 | 否 |

温氏食品集团股份有限公司 2021 年年度报告全文

| | | | | | | | | | | | |
|---------------------|----|------------|------------|----------|-----------|--------|-------------|------------|-----------|-------|----|
| 肥东温氏畜牧有限公司一体化养猪项目 | 否 | 27,591.88 | 27,591.88 | | 12,599.63 | 45.66% | 2017年08月31日 | -10,900.45 | 2,746.36 | 否 | 否 |
| 连州温氏乳业有限公司奶牛场项目 | 否 | 21,330 | 21,330 | | 12,502.59 | 58.62% | 2016年12月31日 | 3,621.82 | 8,547.34 | 否 | 否 |
| 新田温氏畜牧有限公司生猪养殖一体化项目 | 否 | 18,000 | 18,000 | 167.63 | 13,869.09 | 77.05% | 2019年12月31日 | -12,864.31 | -4,422.48 | 否 | 否 |
| 忻州温氏畜牧有限公司高城种猪场养殖项目 | 否 | 20,642.93 | 20,642.93 | 3,802.94 | 4,260.74 | 20.64% | 2023年07月31日 | | | 项目未完工 | 否 |
| 剩余超募资金及节余募 | -- | 111,394.81 | 111,394.81 | 3,970.57 | 60,034.24 | -- | -- | -30,692.20 | 3,656.93 | -- | -- |

| | | | | | | | | | | | |
|-------------------------------|--|------------------|------------------|-------------|---------|----|----|----------------|----------------|----|----|
| 集资金投向小计 | | | | | | | | | | | |
| 合计 | -- | 1,133,21 3.75 | 1,126,21 3.75 | 418,19 9 | 554,692 | -- | -- | -10,38 1.23 | 187,108. 95 | -- | -- |
| 未达到计划进度或预计收益的情况和原因 (分具体项目) | <p>1、承接大华农首次公开发行募集资金：</p> <p>(1) 猪蓝耳病活疫苗产业化技术改造项目：因为强制免疫取消、市场需求下降，因此项目未达到预计收益。</p> <p>(2) 年生产 8000 吨中兽药产业化技术改造项目：中药原料价格大幅上涨，导致成品制剂毛利率下降，因此，该项目暂未达到预计收益。</p> <p>(3) 连州温氏乳业有限公司奶牛场项目：原奶市场行情不及预期，价格不及预期，同时因原奶价格低于预期，饲养规模调整，因此产出也低于预期；因此该项目暂未达到预计收益。</p> <p>(4) 饲料添加剂、兽用药物制剂改扩建及新建项目：鸡猪价格处于低位，养殖业整体低迷，添加剂药品的需求量受到影响，因此该项目未达到预计收益。</p> <p>(5) 北票温氏农牧有限公司一期、肥东温氏畜牧有限公司一体化养猪项目、新田温氏畜牧有限公司生猪养殖一体化项目：报告期内受国内生猪市场行情的影响，猪肉价格较低，因此项目未达到预计收益。</p> <p>2、向不特定对象发行可转换公司债券募集资金：</p> <p>(1) 万荣温氏畜牧有限公司东丁王种猪场项目、垣曲温氏畜牧有限公司华峰种猪场项目、王道元养殖小区项目：报告期内受国内生猪市场行情变化的影响，生猪价格出现大幅度下跌，因此项目未达到预计收益。</p> <p>(2) 灌南温氏食品有限公司白羽肉鸡养殖项目：肉鸡价格低于预期，因此该项目未达到预计收益。</p> | | | | | | | | | | |
| 项目可行性发生重大变化的情况说明 | <p>1、承接大华农首次公开发行募集资金：</p> <p>动物保健品营销网络建设及改造项目实施几年多以来，大华农一直进行积极探索，经过了几次实施主体、方式的变更。但由于近年来动物保健品的市场格局及经营店建设模式、经营环境发生了较大变化，如大华农仍然按照原建设内容继续实施，在预定的时间内较难达到原定开设 120 个 GSP 直营店的目标，同时，项目资金投入较缓慢，影响募集资金使用效率，因此，为提高募集资金使用效率，大华农决定终止“动物保健品营销网络建设及改造项目”。相关议案已于 2014 年 8 月 25 日经大华农第三届董事会第二次会议、2014 年 11 月 12 日召开的 2014 年第二次临时股东大会审议通过，大华农独立董事、大华农保荐机构招商证券股份有限公司已经分别出具了独立意见、核查意见。终止后结余的募集资金及利息已经转入超募资金专用账户中。</p> <p>2、向不特定对象发行可转换公司债券募集资金：</p> <p>2021 年，受国内生猪市场行情的影响，生猪价格持续走低。为充分利用公司种猪场产能的规模优势，提高种猪场产能利用率，公司于报告期内调整了发展战略，将发展重心由新建一体化生猪养殖项目调整为自建育肥养殖小区，以推动“公司+农户（或家庭农场）”向“公司+现代养殖小区+农户”模式转型升级，实现公司种猪场产苗量快速达产、满产的目标，从而提高公司整体经营效率和效益。因此，崇左江洲温氏畜牧有限公司一体化生猪养殖项目一期、营山温氏畜牧有限公司一体化生猪养殖项目一期、北安温氏畜牧有限公司生猪产业化项目一期的投资计划已无法精准匹配公司调整后的发展战略，于 2021 年 8 月 18 日公司第三届董事会第三十七次会议、第三届监事会第二十九次会议以及 2021 年 9 月 6 日“温氏转债”2021 年第一次债券持有人会议、2021 年 9 月 27 日公司 2021 年第二次临时股东大会决议终止。</p> | | | | | | | | | | |
| 超募资金的金额、用 | <p>适用</p> <p>2011 年 4 月 11 日，大华农第一届董事会第十八次会议决议通过了《关于使用超募资金永久补充流动资金的议案》，将超募资金中的 18,000 万元用于永久补充流动资金。大华农独立董事及保荐机构已对议案发表同意意见。截至 2021 年 3 月 31 日，超募资金中的 18,000.00 万元已用于永久补充流动资金。2011 年 9 月 7 日，大华农第</p> | | | | | | | | | | |

| | |
|--|---|
| <p>途及使用 进展 情况</p> | <p>二届董事会第三次会议决议通过了《关于超募资金使用计划的议案》，将超募资金中的 9,002.94 万元用于公司饲料添加剂、兽用药物制剂改扩建及新建项目，1,464.00 万元用于广州营销中心建设项目。大华农独立董事及保荐机构已对议案发表同意意见。截至 2021 年 12 月 31 日，已使用超募资金支付饲料添加剂、兽用药物制剂改扩建及新建项目支出 9,176.67 万元，支付广州营销中心项目支出 972.22 万元。</p> <p>2011 年 10 月 25 日，大华农第二届董事会第五次会议审议通过了《关于超募资金使用计划的议案》，将超募资金中的 2,860.00 万元用于综合大楼建设项目。大华农独立董事及保荐机构已对议案发表同意意见。截至 2021 年 12 月 31 日，已使用超募资金支付综合大楼建设项目支出 2,892.39 万元。</p> <p>2013 年 1 月 21 日，大华农 2013 年第一次临时股东大会通过了《关于使用超募资金收购佛山市正典生物技术有限公司 60% 股权的议案》，大华农使用超募资金 15,840 万元收购谭志坚等 43 名自然人持有的佛山市正典生物技术有限公司 60% 股权。大华农独立董事及保荐机构已对议案发表同意意见。截至 2021 年 12 月 31 日，已使用超募资金支付佛山市正典生物技术有限公司股权收购款 15,840 万元。</p> <p>2013 年 3 月 26 日，大华农第二届董事会第十二次会议审议通过了《关于使用超募资金建设动物药品研发与检测中心的议案》，将超募资金中的 1,952 万元用于建设动物药品研发与检测中心。大华农独立董事及保荐机构已对议案发表同意意见。截至 2021 年 12 月 31 日，已使用超募资金支付动物药品研发与检测中心建设支出 1,985.03 万元。</p> <p>2016 年 1 月 22 日，公司第二届董事会第三次会议、2016 年 2 月 19 日公司 2016 年第一次临时股东大会分别审议通过了《关于超募资金及节余募集资金使用计划的的议案》，同意将超募资金及节余募集资金(含利息)中的 23,830.00 万元用于北票温氏农牧有限公司一期项目，27,591.88 万元用于肥东温氏畜牧有限公司一体化养猪项目，21,330.00 万元用于连州温氏乳业有限公司奶牛场项目。公司独立董事及保荐机构已对议案发表同意意见。截至 2021 年 12 月 31 日，已使用超募资金及节余募集资金支付连州温氏乳业有限公司奶牛场项目支出 12,502.59 万元、北票温氏农牧有限公司一期项目 16,802.19 万元、肥东温氏畜牧有限公司一体化养猪项目 12,599.63 万元。</p> <p>2018 年 1 月 11 日，公司第二届董事会第三十次会议决议通过了《关于节余募集资金使用计划的议案》，同意公司将连州温氏乳业有限公司奶牛场项目及肥东温氏畜牧有限公司一体化养猪项目节余的部分募集资金 18,000.00 万元用于新田温氏畜牧有限公司生猪养殖一体化项目建设。截至 2021 年 12 月 31 日，已使用超募资金及节余募集资金支付新田温氏畜牧有限公司生猪养殖一体化项目支出 13,869.09 万元。</p> <p>截至 2020 年 1 月 17 日，北票项目、肥东项目、连州项目、新田项目均已经结项，节余的募集资金存放于公司募集资金专用账户进行监管。</p> <p>2020 年 8 月 27 日，公司第三届董事会第二十四次（临时）会议、第三届监事会第十九次会议审议通过了《关于节余募集资金使用计划的议案》，同意公司将节余募集资金及利息 20,642.93 万元用于忻州温氏畜牧有限公司高城种猪场养殖项目的建设。截至 2021 年 12 月 31 日，高城项目仍在建设中，已使用超募资金及节余募集资金支付忻州温氏畜牧有限公司高城种猪场养殖项目支出 4,260.74 万元。</p> |
| <p>募集 资金 投资 项目 实施 地点 变更 情况</p> | <p>适用</p> <p>以前年度发生</p> <p>2012 年 3 月 19 日，大华农第二届董事会第七次会议审议通过了《变更超募项目“饲料添加剂、兽用药物制剂改扩建及新建项目”实施地点的议案》，将超募资金项目“饲料添加剂、兽用药物制剂改扩建及新建项目”的建设地点由“肇庆大华农生物药品有限公司厂区内和广东省新兴县温氏科技园区内”变更为“佛山顺德（云浮新兴新成）产业转移工业园（简称‘新成工业园’）内”，具体地点为新兴县新成工业园 B5-02-03 地块，大华农已取得该宗土地的权属证书，土地用途为工业用地，面积 26,747.1 平方米，购买该宗土地资金来源为大华农自有资金。2012 年 10 月 23 日，大华农第二届董事会第十次会议审议通过了《关于“年生产 8000 吨中兽药产业化技术改造项目”增加实施地点和调整实施进度的议案》，将募集资金项目“年生产 8000 吨中兽药产业化技术改造项目”实施地点除新兴县温氏科技园区以外增加“佛山顺德（云浮新兴新成）产业转移工业园（简称‘新成工业园’）”，具体地点为新成工业园 B5-02-04 地块，大华农已取得该宗土地的权属证书，土地用途为工业用</p> |

| | |
|-------------------|---|
| | 地，面积 27,259.4 平方米，购买该宗土地资金来源为大华农自有资金。 |
| 募集资金投资项目实施方式调整情况 | 适用 |
| | <p>以前年度发生</p> <p>2011 年 10 月 25 日，大华农第二届董事会第五次会议审议通过了《关于设立子公司和变更募投项目实施主体的议案》；2012 年 1 月 13 日，大华农 2012 年第一次临时股东大会审议通过了《关于设立子公司和变更募投项目实施主体的议案》和《关于募投项目实施主体增加注册资本及变更注册地的议案》，根据上述议案，原由大华农实施的“动物保健品营销网络建设及改造项目”改由大华农新设的全资子公司广东惠牧贸易有限责任公司实施。</p> |
| 募集资金投资项目先期投入及置换情况 | 适用 |
| | <p>1、承接大华农首次公开发行募集资金</p> <p>2011 年 4 月 25 日，大华农第一届董事会第十九次会议和第一届监事会第十二次会议审议通过，将募集资金 9,300.00 万元置换截至 2011 年 3 月 31 日预先已投入募集资金投资项目的自筹资金，其中：高致病性禽流感疫苗产业化技术改造项目 4,369.13 万元，家禽多联系列灭活疫苗产业化技术改造项目 3,636.65 万元，年生产 8000 吨中兽药产业化技术改造项目 820.99 万元，动物疫苗工程研发中心技术改造项目 473.23 万元。上述投入及置换情况业经广东正中珠江会计师事务所有限公司审核，并出具“广会所专字[2011]第 09006040291 号”鉴证报告。</p> <p>2、向不特定对象发行可转换公司债券募集资金</p> <p>2021 年 4 月 21 日公司第三届董事会第三十二次会议、第三届监事会第二十四次会议审议通过了《关于使用募集资金置换已预先投入募投项目自筹资金及发行费用的议案》，同意公司使用募集资金置换预先投入募投项目的自筹资金 95,150.63 万元及以自筹资金支付的发行费用 454.08 万元。致同会计师事务所（特殊普通合伙）出具了《关于温氏食品集团股份有限公司以自筹资金预先投入募集资金投资项目情况鉴证报告》（致同专字（2021）第 440A007233 号）。独立董事对该事项发表了明确同意意见。公司保荐机构中国国际金融股份有限公司同意公司本次以募集资金置换预先投入募集资金投资项目及已支付发行费用的自筹资金。</p> |
| 用闲置募集资金暂时补充流动资金情况 | 适用 |
| | <p>向不特定对象发行可转换公司债券募集资金：</p> <p>2021 年 4 月 21 日公司第三届董事会第三十二次会议、第三届监事会第二十四次会议审议通过了《关于使用部分暂时闲置的募集资金暂时补充流动资金的议案》，同意公司在保证募集资金投资项目的资金需求以及募集资金使用计划正常进行的前提下，使用部分闲置募集资金总额不超过 200,000 万元用于暂时补充流动资金，使用期限自公司董事会审议通过之日起不超过 12 个月，到期后将及时、足额归还到募集资金专用账户。本次使用部分暂时闲置募集资金暂时补充流动资金不会改变募集资金用途。独立董事对该事项发表了明确同意意见。保荐机构同意公司本次使用部分闲置募集资金暂时补充流动资金。</p> |
| 项目实施出现募集资金结余的金额及 | 适用 |
| | <p>1、承接大华农首次公开发行募集资金：</p> <p>（1）高致病性禽流感疫苗产业化技术改造项目、家禽多联系列灭活疫苗产业化技术改造项目、猪蓝耳病活疫苗产业化技术改造项目、动物疫苗工程研发中心技术改造项目、广州营销中心建设项目、饲料添加剂、兽用药物制剂改扩建及新建项目、综合大楼建设项目、年生产 8000 吨中兽药产业化技术改造项目、收购佛山市正典生物技术有限公司 60% 股权项目、动物药品研发与检测中心项目已经完成。因公司本着厉行节约、合理有效的原则使用募集资金，共计结余 6,286.39 万元。</p> <p>（2）连州项目已经完成，因建筑材料价格的下降、进口奶牛数量的调减，以及项目持续建设，在超募资金专</p> |

| | |
|----------------------|--|
| 原因 | <p>户使用前,款项支付过程中因时间差的关系多使用自有资金支出等原因,导致项目节余募集资金 8,829.01 万元。</p> <p>(3) 肥东项目除八斗种猪场外,项目的其他内容已建设完成。因八斗种猪场项目建设取消、钢材、水泥等采购成本下降,施工方招投标中标金额远低于预算金额等原因,项目节余募集资金共计 15,008.22 万元。</p> <p>(4) 北票项目已结项,本着节约、有效、合理的原则使用资金,在保证项目工程质量和控制实施风险的前提下,规范招标、采购、建设等环节,加强各个环节的成本、费用预算与管理,合理降低了项目的总投资,因此共节余资金 8,660.48 万元,其中募集资金 7,037.47 万元。</p> <p>(5) 新田项目已结项,因柘头猪场之二期项目因租用地相关手续不能办理而取消建设,柘头猪场之二期项目的建设取消将导致项目整体产能不足,因而饲料厂的建设也相应取消,因此项目共节余资金 15,517.14 万元,其中募集资金 3,819.24 万元。</p> <p>2、向不特定对象发行可转换公司债券募集资金:</p> <p>(1) 垣曲温氏畜牧有限公司华峰种猪场项目已结项,所有子项目在招投标过程中,合理控制计划投资金额,实际中标价会比计划项目投资额度低,因此共节余资金 2,503.32 万元,其中募集资金 906.00 万元。</p> <p>(2) 王道元养殖小区项目已结项,公司严格遵守资金使用规定,本着节约、有效、合理的原则使用资金,共节余资金 790.92 万元,其中募集资金 213.50 万元。</p> |
| 尚未使用的募集资金用途及去向 | <p>1、承接大华农首次公开发行募集资金:</p> <p>2020 年 3 月 4 日公司第三届董事会第十六次会议、第三届监事会第十三次会议以及 2020 年 3 月 23 日公司 2020 年第一次临时股东大会分别审议通过了《关于使用暂时闲置超募资金及节余募集资金进行现金管理的议案》,同意公司使用最高额度不超过 21,000.00 万元暂时闲置的超募资金及节余募集资金购买保本型银行理财产品,期限为自股东大会审议通过之日起至 2021 年 12 月 31 日止。在上述额度内,资金可以滚动使用,单个投资产品的投资期限不超过 12 个月。</p> <p>2、向不特定对象发行可转换公司债券募集资金:</p> <p>2021 年 4 月 21 日公司第三届董事会第三十二次会议、第三届监事会第二十四次会议以及 2021 年 5 月 13 日公司 2020 年度股东大会分别审议通过了《关于使用暂时闲置募集资金进行现金管理的议案》,同意公司在不影响募集资金投资计划正常进行的前提下,使用不超过人民币 660,000 万元暂时闲置的募集资金进行现金管理,期限为自股东大会批准之日起 12 个月内。在上述额度内,资金可以滚动使用,单个投资产品的投资期限不超过 12 个月。</p> <p>除上述用途及用闲置募集资金暂时补充流动资金外,其他尚未使用的募集资金存放于公司在银行开设的募集资金专户。</p> |
| 募集资金使用及披露中存在的问题或其他情况 | <p>无</p> |

注 1:调整后投资总额为募集资金承诺投资总额扣除可转债承销保荐费用后的金额。

注 2:2022 年 4 月 15 日公司第四届董事会第四次会议、第四届监事会第四次会议分别审议通过了《关于终止部分募集资金投资项目的议案》,同意公司终止可转债募投项目崇左江城温氏畜牧有限公司一体化生猪养殖项目一期、冠县温氏畜牧有限

公司一体化生猪养殖项目一期、禹城温氏畜牧有限公司生猪养殖一体化项目一期、曲靖市沾益区温氏畜牧有限公司亮泉育肥场建设项目、东方温氏畜牧有限公司代龙坡高效养殖小区、弥勒温氏畜牧有限公司五山养殖小区、天津温氏畜牧有限公司李庄养殖小区和水台庵村育种科研中心及产业化项目。独立董事对该事项发表了明确同意意见。保荐机构同意公司本次终止部分募集资金投资项目事项。该事项尚需经公司股东大会及可转换公司债券持有人会议审议通过后方可实施。

注 3：2022 年 4 月 15 日公司第四届董事会第四次会议、第四届监事会第四次会议分别审议通过了《关于变更部分募集资金投资项目实施内容的议案》，同意公司变更可转债募投项目崇左温氏畜牧有限公司肉鸭一体化养殖项目的实施内容。独立董事对该事项发表了明确同意意见。保荐机构同意公司本次变更部分募集资金投资项目实施内容事项。该事项尚需经公司股东大会及可转换公司债券持有人会议审议通过后方可实施。

(3) 募集资金变更项目情况

√ 适用 □ 不适用

单位：万元

| 变更后的项目 | 对应的原承诺项目 | 变更后项目拟投入募集资金总额(1) | 本报告期实际投入金额 | 截至期末实际累计投入金额(2) | 截至期末投资进度(3)=(2)/(1) | 项目达到预定可使用状态日期 | 本报告期实现的效益 | 是否达到预计效益 | 变更后的项目可行性是否发生重大变化 |
|-------------------------|---|-------------------|------------|-----------------|---------------------|------------------|-----------|----------|-------------------|
| 江永温氏畜牧有限公司大同养殖小区 | 崇左江洲温氏畜牧有限公司一体化生猪养殖项目一期、营山温氏畜牧有限公司一体化生猪养殖项目一期、北安温氏畜牧有限公司生猪产业化项目一期 | 7,000 | | | 0.00% | 2023 年 12 月 31 日 | | 项目未完工 | 否 |
| 吉安县温氏畜牧有限公司大冲养殖小区一期 | | 6,000 | | | 0.00% | 2023 年 12 月 31 日 | | 项目未完工 | 否 |
| 曲靖市沾益区温氏畜牧有限公司亮泉育肥场建设项目 | | 19,000 | | | 0.00% | 2022 年 06 月 30 日 | | 项目未完工 | 否 |
| 东方温氏畜牧有限公司代龙坡高效养殖小区 | | 6,300 | | | 0.00% | 2022 年 03 月 31 日 | | 项目未完工 | 否 |
| 桂林温氏畜牧有限 | | 3,800 | | | 0.00% | 2023 年 12 月 31 日 | | 项目未完工 | 否 |

| | | | | | | | | |
|-------------------|--------|--|--|-------|-------------|--|-------|---|
| 公司下圩村温氏智慧生态养殖小区 | | | | | 日 | | | |
| 弥勒温氏畜牧有限公司五山养殖小区 | 7,600 | | | 0.00% | 2022年06月30日 | | 项目未完工 | 否 |
| 滁州温氏畜牧有限公司方岗养殖小区 | 13,000 | | | 0.00% | 2023年12月31日 | | 项目未完工 | 否 |
| 洪湖温氏畜牧有限公司大树养殖小区 | 2,100 | | | 0.00% | 2023年12月31日 | | 项目未完工 | 否 |
| 洪湖温氏畜牧有限公司团丰养殖小区 | 3,500 | | | 0.00% | 2023年12月31日 | | 项目未完工 | 否 |
| 咸宁温氏畜牧有限公司黄祠养殖小区 | 3,500 | | | 0.00% | 2023年12月31日 | | 项目未完工 | 否 |
| 松滋温氏畜牧有限公司牛长岭养殖小区 | 4,500 | | | 0.00% | 2023年12月31日 | | 不适用 | 否 |
| 天津温氏畜牧有限公司李庄养殖小区 | 7,500 | | | 0.00% | 2022年03月31日 | | 不适用 | 否 |
| 宿迁温氏畜牧有限公司黄岗养殖小区 | 7,000 | | | 0.00% | 2023年12月31日 | | 不适用 | 否 |
| 咸宁市贺胜温氏禽畜有限公司黎首高 | 15,400 | | | 0.00% | 2023年03月31日 | | 不适用 | 否 |

温氏食品集团股份有限公司 2021 年年度报告全文

| | | | | | | | | | |
|---------------------------|---|---------|-------|-------|-------|-------------|---|-----|----|
| 效种鸡场项目 | | | | | | | | | |
| 渠县温氏畜牧有限公司铁垭种鸡场项目 | | 11,000 | | | 0.00% | 2023年05月31日 | | 不适用 | 否 |
| 宾阳温氏畜牧有限公司高效养殖小区项目 | | 18,500 | | | 0.00% | 2022年12月31日 | | 不适用 | 否 |
| 南宁温氏佳丰食品有限公司宾阳屠宰厂项目 | | 8,700 | | | 0.00% | 2024年03月31日 | | 不适用 | 否 |
| 灌南温氏食品有限公司肉鸡六场项目 | | 10,000 | | | 0.00% | 2022年12月31日 | | 不适用 | 否 |
| 云南温氏晶华食品有限公司100万头生猪屠宰项目 | | 10,000 | 709.2 | 709.2 | 7.09% | 2022年12月31日 | | 不适用 | 否 |
| 滁州温氏晶宝食品有限公司生猪屠宰项目 | | 14,500 | | | 0.00% | 2022年12月31日 | | 不适用 | 否 |
| 水台庵村育种科研中心及产业化项目 | | 6,500 | | | 0.00% | 2022年12月31日 | | 不适用 | 否 |
| 合计 | -- | 185,400 | 709.2 | 709.2 | -- | -- | 0 | -- | -- |
| 变更原因、决策程序及信息披露情况说明(分具体项目) | 2021年以来,我国养猪行业市场环境和发展格局均发生了较大变化,生猪价格持续走低,生猪养殖企业普遍面临收入下降、发展速度下降甚至停滞等问题。为充分利用公司现有种猪场产能的规模优势,提高种猪场产能利用率,公司调整了发展战略,将发展重心由新建一体化生猪养殖项目调整为自建育肥养殖小区,以推动“公司+ | | | | | | | | |

| | |
|---------------------------|--|
| | 农户（或家庭农场）向“公司+现代养殖小区+农户”模式转型升级，实现公司种猪场产苗量快速达产、满产的目标，从而提高公司整体经营效率和效益。为提高募集资金使用效率，优化资金和资源配置，公司决定变更崇左江洲温氏畜牧有限公司一体化生猪养殖项目一期、营山温氏畜牧有限公司一体化生猪养殖项目一期、北安温氏畜牧有限公司生猪产业化项目一期三个一体化项目募集资金共 185,400.00 万元（不含利息及理财收益）用于江永温氏畜牧有限公司大同养殖小区等 21 个项目的建设。该变更已经 2021 年 8 月 18 日公司第三届董事会第三十七次会议、第三届监事会第二十九次会议以及 2021 年 9 月 6 日“温氏转债”2021 年第一次债券持有人会议、2021 年 9 月 27 日公司 2021 年第二次临时股东大会审议通过。 |
| 未达到计划进度或预计收益的情况和原因(分具体项目) | 无 |
| 变更后的项目可行性发生重大变化的情况说明 | 无 |

八、重大资产和股权出售

1、出售重大资产情况

适用 不适用

公司报告期末未出售重大资产。

2、出售重大股权情况

适用 不适用

九、主要控股参股公司分析

适用 不适用

主要子公司及对公司净利润影响达 10% 以上的参股公司情况

单位：元

| 公司名称 | 公司类型 | 主要业务 | 注册资本 | 总资产 | 净资产 | 营业收入 | 营业利润 | 净利润 |
|----------------|------|---------|----------------|------------------|------------------|------------------|-------------------|-------------------|
| 广东温氏投资有限公司 | 子公司 | 投资 | 500,000,000.00 | 8,988,882,714.48 | 4,591,927,087.28 | 57,727,625.83 | 1,592,973,175.62 | 1,276,088,915.67 |
| 广东华农温氏畜牧股份有限公司 | 子公司 | 畜牧养殖、销售 | 945,100,000.00 | 3,456,689,449.53 | 2,416,171,441.50 | 2,572,470,275.38 | -1,148,733,236.55 | -1,169,293,217.15 |

报告期内取得和处置子公司的情况

适用 不适用

| 公司名称 | 报告期内取得和处置子公司方式 | 对整体生产经营和业绩的影响 |
|------|----------------|---------------|
|------|----------------|---------------|

温氏食品集团股份有限公司 2021 年年度报告全文

| | | |
|----------------------------|---------|--|
| 宁都嘉荷牧业有限公司 | 购买股权+增资 | |
| 东台康泰养殖有限公司 | 购买股权 | |
| 长兴温氏华统畜牧有限公司 | 股权转让 | |
| 宝应温氏畜牧有限公司 | 股权转让 | |
| 长兴和平温氏华统畜牧有限公司 | 股权转让 | |
| 生物源生物技术(深圳)股份有限公司 | 股权转让+减资 | |
| 新兴生物源生物技术有限公司 | 股权转让 | |
| 上海温氏晶晨食品有限公司 | 新设 | |
| 广东温氏佳润肉食品有限公司 | 新设 | |
| 广东温氏蛋业有限公司 | 新设 | |
| 进贤温氏家禽有限公司 | 新设 | |
| 广东中芯种业科技有限公司 | 新设 | |
| 汉川温氏蛋业有限公司 | 新设 | |
| 耒阳温氏蛋业有限公司 | 新设 | |
| 盐城温氏蛋业有限公司 | 新设 | |
| 广州温氏乳业科技服务有限公司 | 新设 | |
| 新兴县温氏乳业有限公司 | 新设 | |
| 巴中温氏农牧科技有限公司 | 新设 | |
| 珠海温润创新挑战股权投资基金合伙企业(有限合伙) | 新设 | |
| 广东煦兴畜牧科技有限公司 | 新设 | |
| 福泉温氏饲料有限公司 | 新设 | |
| 汝阳县新大牧业有限公司 | 新设 | |
| 温润成长壹号(珠海)股权投资基金合伙企业(有限合伙) | 新设 | |
| 温润齐创成长(珠海)投资合伙企业(有限合伙) | 新设 | |
| 温润安心(珠海)股权投资基金合伙企业(有限合伙) | 新设 | |
| 新兴县标允生物科技有限公司 | 新设 | |
| 鹤山昌顺饲料有限公司 | 新设 | |
| 温润振信贰号(珠海)股权投资基金合伙企业(有限合伙) | 新设 | |
| 苏州煦兴畜牧有限公司 | 新设 | |
| 东莞市温氏乳业营销服务有限公司 | 注销 | |

| | | |
|----------------------|----|--|
| 浙江温氏华统牧业有限公司 | 注销 | |
| 新兴县佳通水运有限公司 | 注销 | |
| 珠海新兴创新贰号投资合伙企业(有限合伙) | 注销 | |
| 江苏华统饲料有限公司 | 注销 | |
| 龙川温氏家禽有限公司 | 注销 | |
| 贵港温氏畜牧有限公司 | 注销 | |
| 榕江温氏畜牧有限公司 | 注销 | |
| 德江温氏畜牧养殖有限公司 | 注销 | |
| 织金温氏畜牧有限公司 | 注销 | |
| 黄平温氏畜牧有限公司 | 注销 | |
| 德江温氏畜牧有限公司 | 注销 | |
| 黎城新大牧业有限公司 | 注销 | |
| 齐齐哈尔温氏粮食有限公司 | 注销 | |
| 河南省新大智道农牧咨询有限公司 | 注销 | |
| 卢氏新大种猪有限公司 | 注销 | |

主要控股参股公司情况说明

广东温氏投资有限公司2021年12月31日净资产45.92亿元，较上年末增长63.65%，主要是本期盈利以及少数股东权益增加所致。

广东华农温氏畜牧股份有限公司2021年12月31日净资产24.16亿元，较上年末减少32.42%，主要是本期亏损所致；2021年营业收入25.72亿元，较上年同期下降45.74%，主要是受国内生猪市场行情变化的影响，公司主要产品肉猪的销售价格同比下降所致；实现净利润-11.69亿元，较上年同期下降306.70%，主要是肉猪销售价格下降以及饲料原料价格上升、外购部分猪苗育肥、持续推进种猪优化等因素推高养猪成本，导致毛利率同比下降所致。

十、公司控制的结构化主体情况

适用 不适用

十一、公司未来发展的展望

（一）行业发展趋势分析

1.行业空间巨大，集中度持续提升

家禽和生猪行业是关系国计民生和社会稳定的重要基础行业，从业者众多，市场空间巨大。当前行业集中度仍比较低，行业内规模化企业年出栏量市场占有率仍然较低。未来，受养殖用地紧张、环保政策趋紧以及禽流感、非洲猪瘟疫情等影响，中小养殖户因资金、技术和人才等原因而逐步退出，行业集中度将呈加快提升趋势。

2.产业链延伸日益紧迫

目前生猪业和家禽业的养殖产业链比较完整，规模较大的从业者都配备了种场、饲料厂和育肥场，主要的产品仍是活鸡或活猪；主要的销售模式仍为批发或零售；主要的客户是肉联厂、食品加工企业、个体

批发商或零售商；产品交付消费者的主要场所是农贸市场和超市，客户群体比较分散，销售渠道比较单一，最后一公里问题仍较难解决。未来，在禽流感事件和非洲猪瘟疫情等行业危机影响下，国内限制活禽交易的地域范围将逐步扩大，活猪调运也将向调肉转变；同时，新生代消费者的消费观念在逐步改变，因食品安全问题对溯源提出更高的要求，传统的活鸡和活猪销售模式将逐步向“集中屠宰、品牌经营、冷链流通、冷鲜上市”的模式转变，养殖企业通过延伸产业链，促使鸡猪产品从养殖场直达到终端。当前我国生猪和家禽养殖产业链向下游屠宰以及食品加工产业延伸的紧迫性越来越强。

（二）公司未来发展展望

公司将以“精诚合作，齐创美满生活”的温氏文化核心理念为指引，继续扩张发展养猪业，稳步发展养鸡业，加快发展蛋鸡、鸭、乳业、兽药及农牧设备业，打造以鸡、猪双主业为核心，依托资本市场力量构建多业态协同发展的产业链生态圈；同时，加快推进屠宰、食品加工、生鲜营销产业发展，延伸养殖产业链，促进公司从传统养殖企业向食品企业转型。

（三）下一年度工作计划

2022年，新冠与非瘟疫情将继续影响畜禽养殖行业，畜禽产品供大于求的矛盾在较长一段时间内可能依然存在，畜禽市场行情不确定依然较高，饲料原料价格高位运行的态势仍未发生改变，企业经营环境错综复杂，公司将保持战略定力，以“固本强基、稳健致远”的总基调，以“聚焦经营、坚定改革、从严治企，积聚企业新动能”为年度主线，以提升经营能力为原则，以实现盈利为核心任务，打好降本攻坚战，坚定推进改革，提升管理成效，为公司持续稳健发展积聚新动能。

1. 做准生产经营计划，争创效益最大化

2022年，公司肉猪（含毛猪和鲜品）销量目标为1800万头左右，肉鸡（含毛鸡、鲜品和熟食）销售目标为同比增长5%左右。其中，毛鸡销量保持稳定，肉鸡销量增长潜力主要是适合屠宰的品种。公司将根据销售目标 and 市场行情，做好引种、配种、投苗和上市计划。同时，继续推动其他相关业务拓展市场，确保年度计划目标超额完成。

2. 强化生产管理，提升生产成绩

建立干部驻点工作制度，明确工作要求，赋予相应权限，搭建高效沟通平台，现场解决一线生产单位实际问题；加强基层员工生产流程和业务技能的培训与考核，确保80%以上员工持证上岗；优化畜禽生产设施和流程，建立最严密的生物安全防线，确保重大疫病防控有措施、有监督、有落实、有成效；通过管理到位和执行到位，保证生产稳定，并稳步提升生产成绩。

3. 强化经营意识，确保成本可控

明确生产单位“成本中心”和经营单位“利润中心”定位，建立管理报表，让各级管理者及时掌握所辖单位资产、资金、成本、利润等情况，促使管理者逐步从生产型向经营管理型转变。持续开展降本增效专项行动，坚持“成本+利润”考核导向，将业绩考核与奖金分配紧密挂钩，力争2022年肉猪综合成本目标控制在8-8.5元/斤。

4. 聚力攻关关键技术，提升企业核心竞争力

以重大项目课题立项攻关为抓手，继续加大对畜禽育种、智能养殖等关乎企业核心竞争力的技术科研投入。年内，加大种猪克隆等育种技术的转化应用；加快开展精准营养技术研究，强抓畜禽精准饲喂，有效控制饲料成本；强抓环保体系建设，推进资源化利用和微生物等提效增值研发；推动信息技术升级，加大数字化技术应用力度，构建种场数字化运营管理平台，推广应用智慧养殖平台、生物安全智能管控系统，实现提效降本。

5. 坚定改革和从严治企，激活内生动力

以《温氏企业文化纲要》为价值观准则，重点加强干部素质培养、从严管理和正向激励，打造一支想干事、能干事、干成事的干部队伍。加强审计监察，对重点环节、重要部门和关键岗位加大审计监察力度。丰富温氏企业文化内涵，突出“共创”与“拼搏”的精神力量，平衡好“创”与“享”的关系，调动员工、

股东和合作者的合力和热情。

（四）公司可能面对的风险

投资者在评估公司投资价值时，应特别认真地考虑下述各项风险因素。下述风险根据重要性原则或可能影响投资者决策的程度大小排序，该排序并不表示风险因素依次发生。

1.制度政策风险

法律、行业法规、部门规章、其他规范性文件及相关行业政策是行业发展的准绳，一切从事畜牧养殖行业的人员和企业都必须严格遵守，涉及养殖、食品、动物防疫、产品质量安全、饲料和饲料添加剂、屠宰、兽药、畜禽养殖污染等一系列要求。随着大环境的变化及各类卫生安全事件的发生，现行的行业规章制度可能面临修订或废止。上到国家，下至地方政府及相关主管部门，也都可能根据新形势出台一系列新的政策。对于畜牧养殖行业从业者而言，必须紧跟政策，否则可能面临制度政策风险。

2.行业竞争风险

随着国家对规模化养殖转型的政策扶持力度加大，不少企业进入畜禽养殖行业，行业市场集中度提高，竞争程度更加激烈。如果公司不能及时应对行业竞争格局的变化，调整市场营销策略，未来公司的市场份额和收益水平可能因激烈市场竞争而下降。

3.价格波动风险

畜禽养殖行业从业者众多。中小养户存在“价高进入，价低退出”的非理性现象，影响了市场供给的稳定，造成产品价格波动，行业称为“鸡周期”、“猪周期”。如果未来“鸡周期”、“猪周期”进入低谷期，产品市场价格下滑，则公司将面临销售收入下降的风险，公司的经营业绩可能出现下滑甚至亏损。

同时，畜禽养殖行业受原材料价格波动风险的影响较大。公司生产经营所需主要原材料的产量和价格易受到自然天气、市场情况等不可控因素的影响，若未来主要原材料价格大幅波动，将会影响公司的盈利能力。

4.畜禽疫病风险

疫病是畜禽养殖行业经营过程中面临的主要风险之一。一旦发生疫病，可能引发公司畜禽产品发生死亡或被迫捕杀、生产成绩下降、市场交易受限和消费需求下降等风险，公司可能因此生产成本上升、产品积压、销售价格和销量下降等，导致公司面临经营效益下滑的风险。

2018年8月起，非洲猪瘟疫情在国内流行。非洲猪瘟疫情点状发生的态势或将在较长时期内常态化存在。受疫情及防控措施影响，公司养猪业可能面临猪只染疫死亡、被捕杀、跨区调运受阻和销售受限等多种风险。

5.公共卫生安全风险

从历史上看，历次突发性公共卫生事件都对畜禽养殖行业造成重创，畜禽养殖企业面临着经营亏损的风险。对畜禽养殖企业来说，在公共卫生安全事件发生时，可能面临以下风险：消费者恐慌导致肉类消费需求下降，供需不匹配，销售价格面临较大波动的风险；受调运、活禽交易市场关闭、进出口的限制等政策的影响，可能面临销售受阻的风险。

6.自然灾害风险

随着公司加大业务规模发展与养殖区域布局，养殖场地遍布在华南地区、华东地区、华中地区、东北地区及西南地区等，部分养殖场地可能会面临台风、地震、洪涝和雪灾等各种不可预测的自然灾害，造成养殖场建筑设施损坏或畜禽死亡，进而影响公司下属子公司正常的生产经营。

7.食品安全风险

随着人们生活水平的提高，国家对食品安全越来越重视，消费者对食品安全的要求也越来越高。作为食品企业，如果出现食品安全问题，企业品牌将面临毁灭性的打击，将直接影响食品生产企业产品的市场需求，造成企业经营业绩严重下滑。

8.经营模式风险

公司采用紧密型“公司+农户”的产业链一体化经营模式。该经营模式中，合作农户是至关重要的基础之一。公司与合作农户通过签订委托养殖合同方式合作。在合作执行中仍可能存在极少数农户对合同相关条款的理解有偏差，导致潜在的纠纷或诉讼风险。如果爆发疫病、其他规模化企业采取竞争手段争夺农户或养殖政策、就业环境等发生改变，企业可能面临合作农户流失的风险。

9.投资项目预期收益无法实现的风险

公司在养殖、屠宰等业务方面有多个在建投资项目，投资数额较大。虽然项目经过可行性研究论证分析、投资建设管理来保证项目顺利投入运营，但受宏观经济环境变化、产业政策变动或国家政策法规变化，以及公司自身的项目管理、人力资源管理、财务风险管理和市场占有拓展等能力因素的影响，投资建设项有可能无法如期完工或正常运营，进而造成预期收益可能无法实现。

10.存货减值风险

公司的肉鸡、生猪养殖生产周期较长。报告期末存货金额及其在公司总资产中所占比例相对较高。受行业周期性供需变化、突发疫情等因素影响，肉鸡、生猪价格波动较为明显。若肉鸡、生猪价格出现大幅下滑，导致公司期末存货可变现净值下降，公司可能面临存货减值的风险，进而可能导致公司当期经营业绩受到较大影响。

针对上述风险，公司采取以下应对措施：

1.加强日常监督，防范制度政策风险

公司加强日常监督，实时关注主管部门出台的相关法律、行业法规、部门规章、其他规范性文件及相关行业政策，加强对相关政策的理解和把握，做好政策风险预测。在风险预测的基础上，采取各种预防措施，力求降低风险。公司也对潜在的政策风险因素进行分析，并采用科学的风险分析方法，对政策风险进行有效管理，使公司避免或减少各种不必要的损失。

2.加快转型升级，提升公司竞争力

继续提升公司行业竞争力与竞争优势；提升自身资金与技术优势，适应养殖行业规模集中化的发展趋势；加快延伸产业链，推动从重视生产端向重视销售端转移，加快推进生鲜和熟食业务探索。

3.多渠道降本增效，减弱价格波动影响

提高专业化水平和管理效率，降本增效，应对畜禽产品价格波动的风险；继续优化区域布局，调整业务结构，分散市场风险；进一步优化原材料集中采购模式，降低原料采购成本，应对原料波动风险；优化饲料配方结构，降低饲料配方成本。

4.完善疫病防控体系，尽最大努力减少畜禽疫病损失

公司形成育种、养殖及饲料、防疫保健、环保治理为一体的产业结构，增强市场综合竞争能力和抗风险能力；加大疫情防控技术研发投入，进一步完善疫病防治技术体系，降低、减少疫病的发生及损失。

面对非洲猪瘟疫情，公司重点推进洗消/消毒中心的建设，完善猪场内消毒设施设备和物理隔离等防疫硬件配置，不断提升生物安全防护水平。学习借鉴行业成功经验，建立以结果为导向的考核机制，关键环节实行清单式管理。全面推行猪只及饲料运输中转车的专车专用，推动猪苗与饲料的集中配送；进一步优化和固化猪只饲养、销售、淘汰及运输等关键环节的生物安全管理，尽可能切断传播途径，降低疫情发生风险；加快推进清空场的改造升级和灭源工作，保证后备猪回场配种；制定严密的引种计划，严格执行种猪质量标准，确保按时、按质、按量完成引种工作。做好基层员工培训，确保各项生物安全操作理解与执行到位；执行压责、履责和问责机制，抓好非洲猪瘟防控措施的监督检查。及时掌握疫情动态信息，积极组织协调，做好种猪调拨、猪苗投放及肉猪销售的“保三通”工作，保持生产经营的正常秩序。

5.完善应急预案和部署，降低公共卫生安全、自然灾害及食品安全风险

在多年的发展过程中，公司经历过多次公共卫生安全事件及自然灾害。公司及时复盘和总结经验，并

建立起完善的应急与启动预案流程。在风险发生之前，公司实时监控相关风险，做好预防和部署。在风险发生之后，启动报告畅通机制，保证公司能够及时获得各生产单位的相关情况。公司还建立定期购买财产保险管理规范，为资产设备、畜禽产品等购买保险，提前做好风险转移与分散，提高公司防灾能力，保障公司的生物资产安全。

对于食品安全风险，公司始终按照国家对食品安全的法律法规及相关标准生产经营，对产品进行严格检测达标后上市流通，从源头上保证食品安全，避免食品安全风险。

6.增强互信互利，实现有效管理

加强对合作农户前期甄选、养殖管理、物料供应、技术服务、质量控制及收益结算等养殖过程各方面的合作监督与支持需求，形成合理的流程分工与责任义务，明确合同双方的权利义务。对“公司+农户”模式进行升级迭代，总结推广“公司+养殖小区”的经营模式，提高合作农户饲养规模和总体收益。

7.多措并举，分散投资项目风险

面对项目投资、建设、运营等系列过程的不确定性，采取吸收、分散及转移等风险管理方式多措并举。结合畜禽养殖、屠宰、生鲜等业务链布局，分散项目集中风险；建立健全项目管理制度，建立项目责任管理体系，完善项目配套考核机制，提高项目运营管理能力。

十二、报告期内接待调研、沟通、采访等活动登记表

√ 适用 □ 不适用

| 接待时间 | 接待地点 | 接待方式 | 接待对象类型 | 接待对象 | 谈论的主要内容及提供的资料 | 调研的基本情况索引 |
|-------------|------|------|--------|-----------------------|---|---|
| 2021年01月22日 | 公司总部 | 电话沟通 | 机构 | 兴业证券、兴全基金等20位机构投资者 | 详见2021年1月23日巨潮资讯网 (http://www.cninfo.com.cn)《温氏股份：2021年1月22日投资者关系活动记录表》 | https://view.officeapps.live.com/op/view.aspx?src=http%3A%2F%2Fstatic.cninfo.com.cn%2Ffinalpage%2F2021-01-23%2F1209174647.docx |
| 2021年02月20日 | 公司总部 | 电话沟通 | 机构 | 易方达基金、天弘基金等等162位机构投资者 | 详见2021年2月22日巨潮资讯网 (http://www.cninfo.com.cn)《温氏股份：2021年2月20日投资者关系活动记录表》 | http://www.cninfo.com.cn/new/disclosure/detail?plate=szse&orgId=9900009247&stockCode=300498&announcementId=1209287521&announcementTime=2021-02-22%2009:53 |
| 2021年03月 | 公司总部 | 实地调研 | 机构 | 汇添富基金、 | 详见2021年3 | http://www.cninfo.co |

| | | | | | | |
|------------------|------|------|----|----------------------|--|---|
| 03 日 | | | | 交银施罗德基金等 7 位机构投资者 | 月 4 日巨潮资讯网 (http://www.cninfo.com.cn)《温氏股份:2021 年 3 月 3 日投资者关系活动记录表》 | m.cn/new/disclosure/detail?plate=szse&orgId=9900009247&stockCode=300498&announcementId=1209334111&announcementTime=2021-03-04%2013:42 |
| 2021 年 03 月 10 日 | 公司总部 | 电话沟通 | 机构 | 天风证券、景顺长城等 32 位机构投资者 | 详见 2021 年 3 月 11 日巨潮资讯网 (http://www.cninfo.com.cn)《温氏股份:2021 年 3 月 10 日投资者关系活动记录表》 | http://www.cninfo.com.cn/new/disclosure/detail?plate=szse&orgId=9900009247&stockCode=300498&announcementId=1209368030&announcementTime=2021-03-11%2009:00 |
| 2021 年 03 月 12 日 | 公司总部 | 电话沟通 | 机构 | 嘉实基金、大成基金等 23 位机构投资者 | 详见 2021 年 3 月 14 日巨潮资讯网 (http://www.cninfo.com.cn)《温氏股份:2021 年 3 月 12 日投资者关系活动记录表》 | http://www.cninfo.com.cn/new/disclosure/detail?plate=szse&orgId=9900009247&stockCode=300498&announcementId=1209380980&announcementTime=2021-03-14%2022:14 |
| 2021 年 03 月 16 日 | 公司总部 | 实地调研 | 机构 | 杉树资产、青榕资产等 7 位机构投资者 | 详见 2021 年 3 月 17 日巨潮资讯网 (http://www.cninfo.com.cn)《温氏股份:2021 年 3 月 16 日投资者关系活动记录表》 | http://www.cninfo.com.cn/new/disclosure/detail?plate=szse&orgId=9900009247&stockCode=300498&announcementId=1209396524&announcementTime=2021-03-17%2009:02 |
| 2021 年 03 月 26 日 | 深圳 | 其他 | 其他 | 参与公司可转债发行网上路演的投 | 详见 2021 年 3 月 26 日巨潮资讯网 | http://www.cninfo.com.cn/new/disclosure/detail?plate=szse&orgId=9900009247&stockCode=300498&announcementId=1209411111&announcementTime=2021-03-26%2009:00 |

| | | | | | | |
|------------------|------|------|----|-------------------------|--|---|
| | | | | 投资者 | (http://www.cninfo.com.cn)《温氏股份：温氏股份可转债发行网上路演》 | gId=9900009247&stockCode=300498&announcementId=1209463636&announcementTime=2021-03-26%2023:59 |
| 2021 年 04 月 22 日 | 公司总部 | 电话沟通 | 机构 | 中信证券、易方达基金等 146 位机构投资者 | 详见 2021 年 4 月 23 日巨潮资讯网 (http://www.cninfo.com.cn)《温氏股份：2021 年 4 月 22 日投资者关系活动记录表》 | http://www.cninfo.com.cn/new/disclosure/detail?plate=szse&orgId=9900009247&stockCode=300498&announcementId=1209781688&announcementTime=2021-04-23%2010:45 |
| 2021 年 04 月 23 日 | 公司总部 | 其他 | 其他 | 参与公司 2020 年度业绩网上说明会的投资者 | 详见 2021 年 4 月 23 日巨潮资讯网 (http://www.cninfo.com.cn)《温氏股份：温氏股份 2020 年度业绩网上说明会》 | http://www.cninfo.com.cn/new/disclosure/detail?plate=szse&orgId=9900009247&stockCode=300498&announcementId=1209791984&announcementTime=2021-04-23%2022:11 |
| 2021 年 04 月 26 日 | 上海 | 其他 | 机构 | 和谐汇一、交银施罗德等 13 位机构投资者 | 详见 2021 年 4 月 27 日巨潮资讯网 (http://www.cninfo.com.cn)《温氏股份：2021 年 4 月 26 日投资者关系活动记录表》 | http://www.cninfo.com.cn/new/disclosure/detail?plate=szse&orgId=9900009247&stockCode=300498&announcementId=1209830809&announcementTime=2021-04-27%2019:06 |
| 2021 年 04 月 27 日 | 苏州 | 其他 | 机构 | 国泰君安、富国基金等 20 位机构投资者 | 详见 2021 年 4 月 29 日巨潮资讯网 (http://www.cninfo.com.cn)《温氏股份： | http://www.cninfo.com.cn/new/disclosure/detail?plate=szse&orgId=9900009247&stockCode=300498&announcementId=1209 |

| | | | | | | |
|------------------|----|----|----|----------------------|---|---|
| | | | | | 2021 年 4 月 27 日投资者关系活动记录表（一）》 | 866653&announcementTime=2021-04-29%2017:56 |
| 2021 年 04 月 27 日 | 上海 | 其他 | 机构 | 招商基金、中欧基金等 23 位机构投资者 | 详见 2021 年 4 月 29 日巨潮资讯网 (http://www.cninfo.com.cn)《温氏股份：2021 年 4 月 27 日投资者关系活动记录表（二）》 | http://www.cninfo.com.cn/new/disclosure/detail?plate=szse&orgId=9900009247&stockCode=300498&announcementId=1209866683&announcementTime=2021-04-29%2017:56 |
| 2021 年 04 月 28 日 | 上海 | 其他 | 机构 | 华泰柏瑞、兴业基金等 36 位机构投资者 | 详见 2021 年 4 月 29 日巨潮资讯网 (http://www.cninfo.com.cn)《温氏股份：2021 年 4 月 28 日投资者关系活动记录表》 | http://www.cninfo.com.cn/new/disclosure/detail?plate=szse&orgId=9900009247&stockCode=300498&announcementId=1209866703&announcementTime=2021-04-29%2017:58 |
| 2021 年 05 月 11 日 | 深圳 | 其他 | 机构 | 南方基金、大成基金等 13 位机构投资者 | 详见 2021 年 5 月 13 日巨潮资讯网 (http://www.cninfo.com.cn)《温氏股份：2021 年 5 月 11 日投资者关系活动记录表》 | http://www.cninfo.com.cn/new/disclosure/detail?plate=szse&orgId=9900009247&stockCode=300498&announcementId=1209965186&announcementTime=2021-05-13%2010:12 |
| 2021 年 05 月 12 日 | 北京 | 其他 | 机构 | 海通证券、中意资产等 38 位机构投资者 | 详见 2021 年 5 月 13 日巨潮资讯网 (http://www.cninfo.com.cn)《温氏股份：2021 年 5 月 11-12 日投资 | http://www.cninfo.com.cn/new/disclosure/detail?plate=szse&orgId=9900009247&stockCode=300498&announcementId=1209972077&announcementTime=2021-05-13 |

| | | | | | | |
|------------------|------|------|----|---------------------------------|--|---|
| | | | | | 者关系活动记录表》 | %2023:24 |
| 2021 年 05 月 12 日 | 深圳 | 其他 | 机构 | 宝盈基金、高毅资产等 19 位机构投资者 | 详见 2021 年 5 月 14 日巨潮资讯网 (http://www.cninfo.com.cn)《温氏股份：2021 年 5 月 12 日投资者关系活动记录表》 | http://www.cninfo.com.cn/new/disclosure/detail?plate=szse&orgId=9900009247&stockCode=300498&announcementId=1209982580&announcementTime=2021-05-14%2019:00 |
| 2021 年 05 月 13 日 | 公司总部 | 实地调研 | 其他 | 海通证券、中信证券等 23 位投资者 | 详见 2021 年 5 月 14 日巨潮资讯网 (http://www.cninfo.com.cn)《温氏股份：2021 年 5 月 13 日投资者关系活动记录表》 | http://www.cninfo.com.cn/new/disclosure/detail?plate=szse&orgId=9900009247&stockCode=300498&announcementId=1209982597&announcementTime=2021-05-14%2020:12 |
| 2021 年 05 月 19 日 | 公司总部 | 其他 | 其他 | 参与 2021 年广东辖区上市公司投资者关系管理月活动的投资者 | 详见 2021 年 5 月 19 日巨潮资讯网 (http://www.cninfo.com.cn)《温氏股份：2021 年广东辖区上市公司投资者关系管理月活动》 | http://www.cninfo.com.cn/new/disclosure/detail?plate=szse&orgId=9900009247&stockCode=300498&announcementId=1210010589&announcementTime=2021-05-19%2019:01 |
| 2021 年 05 月 21 日 | 公司总部 | 实地调研 | 机构 | 广州私募基金协会、阿米巴基金等 38 位机构投资者 | 详见 2021 年 5 月 22 日巨潮资讯网 (http://www.cninfo.com.cn)《温氏股份：2021 年 5 月 21 日投资者关系活动记 | http://www.cninfo.com.cn/new/disclosure/detail?plate=szse&orgId=9900009247&stockCode=300498&announcementId=1210050885&announcementTime=2021-05-22%2023:59 |

| | | | | | | |
|------------------|------|------|----|--------------------------|--|---|
| | | | | | 录表》 | |
| 2021 年 06 月 22 日 | 公司总部 | 电话沟通 | 机构 | 和谐汇一、博时基金等 66 位机构投资者 | 详见 2021 年 6 月 23 日巨潮资讯网 (http://www.cninfo.com.cn)《温氏股份：2021 年 6 月 22 日投资者关系活动记录表》 | http://www.cninfo.com.cn/new/disclosure/detail?plate=szse&orgId=9900009247&stockCode=300498&announcementId=1210316956&announcementTime=2021-06-23%2011:12 |
| 2021 年 06 月 23 日 | 公司总部 | 电话沟通 | 机构 | 天风证券、高毅资产等 53 位机构投资者 | 详见 2021 年 6 月 25 日巨潮资讯网 (http://www.cninfo.com.cn)《温氏股份：2021 年 6 月 23 日投资者关系活动记录表》 | http://www.cninfo.com.cn/new/disclosure/detail?plate=szse&orgId=9900009247&stockCode=300498&announcementId=1210332870&announcementTime=2021-06-25%2009:30 |
| 2021 年 07 月 26 日 | 深圳 | 其他 | 机构 | 易方达基金、大成基金等 40 位机构投资者 | 详见 2021 年 7 月 27 日巨潮资讯网 (http://www.cninfo.com.cn)《温氏股份：2021 年 7 月 26 日投资者关系活动记录表》 | http://www.cninfo.com.cn/new/disclosure/detail?plate=szse&orgId=9900009247&stockCode=300498&announcementId=1210582472&announcementTime=2021-07-27%2021:06 |
| 2021 年 08 月 19 日 | 公司总部 | 电话沟通 | 机构 | 高毅资产、交银施罗德基金等 130 位机构投资者 | 详见 2021 年 8 月 20 日巨潮资讯网 (http://www.cninfo.com.cn)《温氏股份：2021 年 8 月 19 日投资者关系活动记录表》 | http://www.cninfo.com.cn/new/disclosure/detail?plate=szse&orgId=9900009247&stockCode=300498&announcementId=1210799484&announcementTime=2021-08-20%2009:20 |
| 2021 年 08 月 | 公司总部 | 电话沟通 | 机构 | HSBC | 详见 2021 年 8 | http://www.cninfo.co |

| | | | | | | |
|------------------|------|------|----|---|--|---|
| 23 日 | | | | Qianhai Securities、Nanfung Capital 等 9 位境外机构投资者 | 月 23 日巨潮资讯网 (http://www.cninfo.com.cn)《温氏股份：2021 年 8 月 23 日投资者关系活动记录表》 | m.cn/new/disclosure/detail?plate=szse&orgId=9900009247&stockCode=300498&announcementId=1210831067&announcementTime=2021-08-23%2021:54 |
| 2021 年 08 月 24 日 | 公司总部 | 实地调研 | 机构 | 银华基金、中信证券等 5 位机构投资者 | 详见 2021 年 8 月 25 日巨潮资讯网 (http://www.cninfo.com.cn)《温氏股份：2021 年 8 月 24 日投资者关系活动记录表》 | http://www.cninfo.com.cn/new/disclosure/detail?plate=szse&orgId=9900009247&stockCode=300498&announcementId=1210850434&announcementTime=2021-08-25%2009:18 |
| 2021 年 08 月 31 日 | 公司总部 | 电话沟通 | 机构 | 东方证券、广发基金等 11 位机构投资者 | 详见 2021 年 8 月 31 日巨潮资讯网 (http://www.cninfo.com.cn)《温氏股份：2021 年 8 月 31 日投资者关系活动记录表》 | http://www.cninfo.com.cn/new/disclosure/detail?plate=szse&orgId=9900009247&stockCode=300498&announcementId=1210947908&announcementTime=2021-08-31%2020:52 |
| 2021 年 09 月 02 日 | 公司总部 | 电话沟通 | 机构 | 长江证券、易方达基金等 35 位机构投资者 | 详见 2021 年 9 月 3 日巨潮资讯网 (http://www.cninfo.com.cn)《温氏股份：2021 年 9 月 2 日投资者关系活动记录表》 | http://www.cninfo.com.cn/new/disclosure/detail?plate=szse&orgId=9900009247&stockCode=300498&announcementId=1210968332&announcementTime=2021-09-03%2013:36 |
| 2021 年 09 月 16 日 | 公司总部 | 电话沟通 | 机构 | 天风证券、华夏基金等 42 位机构投资者 | 详见 2021 年 9 月 17 日巨潮资讯网 | http://www.cninfo.com.cn/new/disclosure/detail?plate=szse&orgId=9900009247&stockCode=300498&announcementId=1210968332&announcementTime=2021-09-17%2010:00 |

| | | | | | | |
|-------------|------|------|----|---------------------|---|---|
| | | | | 者 | (http://www.cninfo.com.cn)《温氏股份:2021年9月16日投资者关系活动记录表》 | gId=9900009247&stockCode=300498&announcementId=1211084300&announcementTime=2021-09-17%2009:36 |
| 2021年09月27日 | 公司总部 | 实地调研 | 机构 | 淡水泉投资、景顺长城等30位机构投资者 | 详见2021年9月28日巨潮资讯网 (http://www.cninfo.com.cn)《温氏股份:2021年9月27日投资者关系活动记录表》 | http://www.cninfo.com.cn/new/disclosure/detail?plate=szse&orgId=9900009247&stockCode=300498&announcementId=1211174657&announcementTime=2021-09-28%2021:24 |
| 2021年10月15日 | 公司总部 | 电话沟通 | 机构 | 广发证券、富国基金等173位机构投资者 | 详见2021年10月17日巨潮资讯网 (http://www.cninfo.com.cn)《温氏股份:2021年10月15日投资者关系活动记录表》 | http://www.cninfo.com.cn/new/disclosure/detail?plate=szse&orgId=9900009247&stockCode=300498&announcementId=1211303403&announcementTime=2021-10-17%2021:32 |
| 2021年10月29日 | 深圳 | 其他 | 机构 | 大成基金、景顺长城等285位机构投资者 | 详见2021年11月1日巨潮资讯网 (http://www.cninfo.com.cn)《温氏股份:2021年10月29日投资者关系活动记录表》 | http://www.cninfo.com.cn/new/disclosure/detail?plate=szse&orgId=9900009247&stockCode=300498&announcementId=1211450041&announcementTime=2021-11-01%2001:16 |
| 2021年11月04日 | 杭州 | 其他 | 机构 | 长江证券、华泰柏瑞等27位机构投资者 | 详见2021年11月8日巨潮资讯网 (http://www.cninfo.com.cn) | http://www.cninfo.com.cn/new/disclosure/detail?plate=szse&orgId=9900009247&stockCode=300498& |

| | | | | | | |
|------------------|---------|------|----|--------------------------|---|---|
| | | | | | 《温氏股份：2021 年 11 月 04 日投资者关系活动记录表》 | nnouncementId=1211527855&announcementTime=2021-11-08%2011:46 |
| 2021 年 11 月 11 日 | 深圳 | 其他 | 机构 | 中信证券、南方基金等 61 位机构投资者 | 详见 2021 年 11 月 14 日巨潮资讯网 (http://www.cninfo.com.cn)《温氏股份：2021 年 11 月 11 日投资者关系活动记录表》 | http://www.cninfo.com.cn/new/disclosure/detail?plate=szse&orgId=9900009247&stockCode=300498&announcementId=1211581710&announcementTime=2021-11-14%2021:56 |
| 2021 年 11 月 16 日 | 公司总部 | 电话沟通 | 机构 | 中金公司、嘉实基金等 98 位国内外机构投资者 | 详见 2021 年 11 月 17 日巨潮资讯网 (http://www.cninfo.com.cn)《温氏股份：2021 年 11 月 16 日投资者关系活动记录表》 | http://www.cninfo.com.cn/new/disclosure/detail?plate=szse&orgId=9900009247&stockCode=300498&announcementId=1211613439&announcementTime=2021-11-17%2017:16 |
| 2021 年 12 月 08 日 | 深圳、公司总部 | 其他 | 机构 | 天风证券、鹏华基金等 86 位国内外机构投资者 | 详见 2021 年 12 月 12 日巨潮资讯网 (http://www.cninfo.com.cn)《温氏股份：2021 年 12 月 8-9 日投资者关系活动记录表》 | http://www.cninfo.com.cn/new/disclosure/detail?plate=szse&orgId=9900009247&stockCode=300498&announcementId=1211886568&announcementTime=2021-12-12%2016:48 |
| 2021 年 12 月 16 日 | 公司总部 | 电话沟通 | 机构 | 广发证券、海通证券等 413 位国内外机构投资者 | 详见 2021 年 12 月 17 日巨潮资讯网 (http://www.cninfo.com.cn)《温氏股份：2021 年 12 月 | http://www.cninfo.com.cn/new/disclosure/detail?plate=szse&orgId=9900009247&stockCode=300498&announcementId=1211939470&announcementTime=2021-12-17%2016:48 |

| | | | | | | |
|--|--|--|--|--|-------------------------|--------------------------------|
| | | | | | 16 日投资者 关系活动记 录表》 | entTime=2021-12-17 %2009:30 |
|--|--|--|--|--|-------------------------|--------------------------------|

第四节 公司治理

一、公司治理的基本状况

报告期内，公司严格按照《公司法》、《证券法》、《上市公司治理准则》、《深圳证券交易所创业板股票上市规则》、《深圳证券交易所上市公司自律监管指引第2号——创业板上市公司规范运作》等法律法规和中国证监会有关法律法规的要求，不断完善公司法人治理结构，建立健全公司内部管理和控制制度，持续深入开展公司治理活动，促进公司规范运作，不断加强信息披露工作，积极开展投资者关系管理工作，维护了上市公司及股东利益，确保了公司安全、稳定、健康、持续的发展。

截至本报告期末，公司治理的实际情况符合《上市公司治理准则》、《深圳证券交易所上市公司自律监管指引第2号——创业板上市公司规范运作》等相关法律法规的要求，不存在尚未解决的公司治理问题。

2021年度公司治理具体情况如下：

（一）关于股东与股东大会

公司严格按照《公司法》、《上市公司股东大会规则》、深圳证券交易所创业板的相关规定和要求以及《公司章程》、《股东大会议事规则》等规定，规范股东大会的召集、召开和表决程序。公司股东大会均由董事会召集，公司按规定时间发出股东大会会议通知，并设置现场投票和网络投票。现场股东大会由公司董事会秘书、监事、股东代表及见证律师共同查验参会股东及股东代理人的身份证明、持股凭证、授权委托书及表决票，保证出席公司股东大会的股东及股东代理人均具有合法有效的资格。在股东大会上能够保证各位股东有充分的发言权，确保全体股东特别是中小股东享有平等地位，充分行使股东的权力。公司至今未发生重大事项绕过股东大会的情况，也未发生重大事项先实施后审议的情况。公司不存在违反《上市公司股东大会规则》的其他情形。

（二）关于董事和董事会

公司董事会设董事12名，其中独立董事4名，董事会的人数及人员构成符合法律、法规和《公司章程》的要求。董事会成员专业结构合理，能够有效、科学、迅速、谨慎的做出决策。公司董事能够依据《董事会议事规则》、《独立董事工作制度》、《深圳证券交易所上市公司自律监管指引第2号——创业板上市公司规范运作》等规定开展工作，出席董事会和股东大会，勤勉尽责地履行职责和义务，同时积极参加相关培训，熟悉并掌握相关法律法规。独立董事按照《公司章程》等法律、法规不受影响的独立履行职责，出席公司董事会、股东大会，对公司重大投资、董事、高级管理人员的任免发表自己的独立意见，保证了公司的规范运作。

公司董事会已根据《上市公司治理准则》设立了提名委员会、审计委员会、战略委员会和薪酬与考核委员会四个专门委员会，各专门委员会根据各自职责为董事会的决策提供了科学和专业的意见和参考。

（三）关于监事和监事会

公司监事会设监事5名，其中职工代表监事2名，监事会的人数和构成符合法律、法规和《公司章程》的规定与要求。监事会会议的召集、召开程序，完全按照《监事会议事规则》的要求履行，并按照拟定的会议议程进行。在日常工作中，各位监事能够按照《公司章程》、《监事会议事规则》等规定的要求，认真履行自己的职责，本着对公司和全体股东负责的精神，审核公司定期报告，对公司董事、高级管理人员的行为进行监督，对公司重大事项、重大财务决策事项进行监督。

（四）关于绩效评价与激励约束机制

公司董事会下设的薪酬与考核委员会负责对公司的董事、高管进行绩效考核，公司建立了目标责任考核体系、高级管理团队年度绩效考核评估制度，对高级管理人员采取年度绩效评估的办法，设定关键评估

指标，既考核评估当年的绩效，又兼顾公司的长期发展要求，定期对高管团队的年度绩效进行评估，同时将年度经营目标与年度评估结果相挂钩。公司现有的考核及激励约束机制符合公司的发展要求。

（五）关于信息披露与透明度

公司严格按照有关法律法规以及《上市公司信息披露管理办法》、《信息披露管理制度》、《投资者关系管理制度》等规章制度的要求做好公司信息的管理与披露工作，真实、准确、及时、公平、完整地披露有关信息。

指定公司董事会秘书负责信息披露工作，协调公司与投资者的关系，接待投资者来访和咨询，向投资者提供公司已披露的资料；并指定《中国证券报》、《证券时报》、《证券日报》、《上海证券报》和巨潮资讯网为公司信息披露的指定报纸和网站，真实、准确、完整地披露信息，确保公司所有投资者均能够以平等的机会获取公司信息。

（六）关于相关利益者

公司充分尊重和维护相关利益者的合法权益，重视公司的社会责任，实现股东、员工、社会等各方利益的协调平衡，共同推动公司持续、健康的发展。

（七）内部审计制度

为加强内部控制活动的监督和评价，有效控制风险，公司制定了《董事会审计委员会工作细则》、《内部控制基本制度》，由审计委员会负责全面审查和监督公司的财务报告、内部审计方案及内部控制的有效性，审阅和审查财务、经营、合规、风险管理情况。公司设置审计监察部，负责内部审计工作，并建立了内部审计制度，对审计委员会负责，向审计委员会报告工作。审计监察部对公司财务信息及内部控制制度的建立和实施等进行检查和监督，对公司募集资金使用及存放等进行重点审计，及时向审计委员会提交工作计划并汇报审计工作报告，就审计过程中发现的问题进行督促整改。

（八）关于投资者关系管理

公司一直高度重视投资者关系管理工作，不断学习先进的投资者关系管理经验。公司证券事务部作为投资者关系管理的具体实施机构，致力于构建与投资者的良好互动关系，树立公司在资本市场的良好形象。公司指定董事会秘书作为投资者关系管理负责人，安排专人负责投资者来访接待工作，并做好投资者关系管理工作档案的建立和保管，合理妥善地安排个人投资者、机构投资者、行业分析师等相关人员到公司进行调研，并切实做好信息的保密工作。

通过投资者关系管理电话、电子信箱、传真、深交所互动易、巨潮资讯网站等多种渠道与投资者加强沟通，尽可能解答投资者的疑问。

公司治理的实际状况与法律、行政法规和中国证监会发布的关于上市公司治理的规定是否存在重大差异

是 否

公司治理的实际状况与法律、行政法规和中国证监会发布的关于上市公司治理的规定不存在重大差异。

二、公司相对于控股股东、实际控制人在保证公司资产、人员、财务、机构、业务等方面的独立情况

1、资产独立情况

公司具备与生产经营相关的生产系统、辅助生产系统和配套设施，合法拥有与生产经营有关的土地、房屋、机器设备以及商标、专利、非专利技术的所有权或者使用权，具有独立的原材料采购和产品销售系统。

2、人员独立情况

公司拥有独立的人事档案、人事聘用和任免制度以及考核、奖惩制度，及独立的工资管理、福利与社会保障体系。公司总裁、副总裁、财务总监和董事会秘书等高级管理人员均在本公司领取报酬。

3、财务独立情况

公司设有完整、独立的财务机构，配备了充足的专职财务会计人员，建立了独立的会计核算体系和财务管理制度，并独立开设银行账户、独立纳税、独立做出财务决策。

4、机构独立情况

公司拥有独立的生产经营和办公场所，公司的机构设置在人员、生产经营和办公场所及管理制度等各方面完全独立。公司设有健全的组织机构体系，股东大会、董事会、监事会及董事会下属专门委员会等内部机构独立运作，不受其他单位或个人的干涉。

5、业务独立情况

公司拥有独立完整的采购体系、生产体系、销售体系和研发设计体系，具有面向市场自主经营的能力。

三、同业竞争情况

适用 不适用

四、报告期内召开的年度股东大会和临时股东大会的有关情况

1、本报告期股东大会情况

| 会议届次 | 会议类型 | 投资者参与比例 | 召开日期 | 披露日期 | 会议决议 |
|-----------------|--------|---------|------------------|------------------|--|
| 2020 年度股东大会 | 年度股东大会 | 57.34% | 2021 年 05 月 13 日 | 2021 年 05 月 13 日 | 详见 2021 年 5 月 13 日巨潮资讯网 (www.cninfo.com.cn) 《2020 年度股东大会决议公告》 |
| 2021 年第一次临时股东大会 | 临时股东大会 | 38.45% | 2021 年 06 月 17 日 | 2021 年 06 月 17 日 | 详见 2021 年 6 月 17 日巨潮资讯网 (www.cninfo.com.cn) 《2021 年第一次临时股东大会决议公告》 |
| 2021 年第二次临时股东大会 | 临时股东大会 | 37.08% | 2021 年 09 月 27 日 | 2021 年 09 月 27 日 | 详见 2021 年 9 月 27 日巨潮资讯网 (www.cninfo.com.cn) 《2021 年第二次临时股东大会决议公告》 |
| 2021 年第三次临时股东大会 | 临时股东大会 | 44.72% | 2021 年 12 月 10 日 | 2021 年 12 月 10 日 | 详见 2021 年 12 月 10 日巨潮资讯网 (www.cninfo.com.cn) 《2021 年第三次临时股东大会决议公告》 |

2、表决权恢复的优先股股东请求召开临时股东大会

适用 不适用

五、公司具有表决权差异安排

适用 不适用

六、红筹架构公司治理情况

适用 不适用

七、董事、监事和高级管理人员情况

1、基本情况

| 姓名 | 职务 | 任职状态 | 性别 | 年龄 | 任期起始日期 | 任期终止日期 | 期初持股数(股) | 本期增持股份数量(股) | 本期减持股份数量(股) | 其他增减变动(股) | 期末持股数(股) | 股份增减变动的原因 |
|-----|--------|------|----|----|-------------|-------------|-------------|-------------|-------------|-----------|-------------|----------------------|
| 温志芬 | 董事长 | 现任 | 男 | 52 | 2017年04月06日 | 2024年12月09日 | 151,450,602 | 0 | 0 | 0 | 151,450,602 | |
| 温鹏程 | 董事 | 现任 | 男 | 60 | 2012年12月07日 | 2024年12月09日 | 259,963,578 | 0 | 0 | 0 | 259,963,578 | |
| 梁志雄 | 董事、总裁 | 现任 | 男 | 53 | 2021年12月10日 | 2024年12月09日 | 102,652,500 | 0 | 0 | -43,200 | 102,609,300 | 首期限制性股票激励计划未解锁股票回购注销 |
| 黎少松 | 董事、副总裁 | 现任 | 男 | 43 | 2018年09月07日 | 2024年12月09日 | 17,471,808 | 0 | 0 | 0 | 17,471,808 | |

温氏食品集团股份有限公司 2021 年年度报告全文

| | | | | | | | | | | | | |
|-----|------|----|---|----|-------------|-------------|-------------|---|---|----------|-------------|----------------------|
| | | | | | 日 | 日 | | | | | | |
| 严居然 | 董事 | 现任 | 男 | 60 | 2012年12月07日 | 2024年12月09日 | 178,760,258 | 0 | 0 | -105,600 | 178,654,658 | 首期限制性股票激励计划未解锁股票回购注销 |
| 温小琼 | 董事 | 现任 | 女 | 57 | 2012年12月07日 | 2024年12月09日 | 155,087,256 | 0 | 0 | 0 | 155,087,256 | |
| 秦开田 | 董事 | 任免 | 男 | 55 | 2021年12月10日 | 2024年12月09日 | 14,228,040 | 0 | 0 | -28,800 | 14,199,240 | 首期限制性股票激励计划未解锁股票回购注销 |
| 赵亮 | 董事 | 任免 | 男 | 40 | 2021年12月10日 | 2024年12月09日 | 0 | 0 | 0 | 0 | 0 | |
| 陆正华 | 独立董事 | 现任 | 女 | 60 | 2021年12月10日 | 2024年12月09日 | 0 | 0 | 0 | 0 | 0 | |
| 欧阳兵 | 独立董事 | 现任 | 男 | 47 | 2021年12月10日 | 2024年12月09日 | 0 | 0 | 0 | 0 | 0 | |
| 江强 | 独立董事 | 现任 | 男 | 59 | 2021年12月10日 | 2024年12月10日 | 0 | 0 | 0 | 0 | 0 | |

温氏食品集团股份有限公司 2021 年年度报告全文

| | | | | | | | | | | | | |
|-----|---------|----|---|----|-------------|-------------|-------------|---|---|----------|-------------|----------------------|
| 杜连柱 | 独立董事 | 现任 | 男 | 43 | 2021年12月10日 | 2024年12月09日 | 0 | 0 | 0 | 0 | 0 | |
| 温均生 | 监事会主席 | 任免 | 男 | 65 | 2021年12月10日 | 2024年12月09日 | 167,789,100 | 0 | 0 | 0 | 167,789,100 | |
| 严居能 | 非职工代表监事 | 任免 | 男 | 58 | 2021年12月10日 | 2024年12月09日 | 127,637,368 | 0 | 0 | -105,600 | 127,531,768 | 首期限制性股票激励计划未解锁股票回购注销 |
| 温朝波 | 非职工代表监事 | 任免 | 男 | 54 | 2021年12月10日 | 2024年12月09日 | 15,686,401 | 0 | 0 | -28,800 | 15,657,601 | 首期限制性股票激励计划未解锁股票回购注销 |
| 陈海枫 | 职工代表监事 | 现任 | 男 | 42 | 2021年03月31日 | 2024年12月09日 | 21,180,396 | 0 | 0 | -19,200 | 21,161,196 | 首期限制性股票激励计划未解锁股票回购注销 |
| 胡焱鑫 | 职工代表监事 | 现任 | 男 | 48 | 2021年12月10日 | 2024年12月09日 | 60,000 | | | -24,000 | 36,000 | 首期限制性股票激 |

温氏食品集团股份有限公司 2021 年年度报告全文

| | | | | | | | | | | | | |
|-----|-----------|----|---|----|-------------|-------------|------------|---|---|----------|------------|-----------------------|
| | | | | | | | | | | | | 励计划未解锁股票回购注销 |
| 梅锦方 | 副总裁兼董事会秘书 | 现任 | 男 | 57 | 2018年05月28日 | 2024年12月09日 | 1,305,120 | 0 | 0 | -43,200 | 1,261,920 | 首期限限制性股票激励计划未解锁股票回购注销 |
| 林建兴 | 副总裁兼财务总监 | 任免 | 男 | 44 | 2021年12月10日 | 2024年12月09日 | 1,116,480 | 0 | 0 | -43,200 | 1,073,280 | 首期限限制性股票激励计划未解锁股票回购注销 |
| 张祥斌 | 副总裁兼技术总监 | 任免 | 男 | 53 | 2021年12月10日 | 2024年12月09日 | 21,947,791 | 0 | 0 | 0 | 21,947,791 | |
| 黄松德 | 董事 | 离任 | 男 | 69 | 2012年12月07日 | 2021年12月09日 | 91,965,788 | 0 | 0 | -105,600 | 91,860,188 | 首期限限制性股票激励计划未解锁股票回购注销 |
| 陈舒 | 独立董事 | 离任 | 女 | 68 | 2015年12 | 2021年12 | 0 | 0 | 0 | 0 | 0 | |

温氏食品集团股份有限公司 2021 年年度报告全文

| | | | | | | | | | | | | | |
|-----|---------|----|---|----|---------------------------|---------------------------|-----------------|---|---|-------------|----------------|--|--|
| | | | | | 月 10 日 | 月 09 日 | | | | | | | |
| 万良勇 | 独立董事 | 离任 | 男 | 43 | 2014 年 04 月 07 日 | 2021 年 12 月 09 日 | 0 | 0 | 0 | 0 | 0 | 0 | |
| 曹仰锋 | 独立董事 | 离任 | 男 | 49 | 2018 年 12 月 10 日 | 2021 年 12 月 09 日 | 0 | 0 | 0 | 0 | 0 | 0 | |
| 印遇龙 | 独立董事 | 离任 | 男 | 66 | 2019 年 08 月 15 日 | 2021 年 12 月 09 日 | 0 | 0 | 0 | 0 | 0 | 0 | |
| 伍政维 | 职工代表监事 | 离任 | 男 | 59 | 2012 年 12 月 07 日 | 2021 年 12 月 09 日 | 20,973 ,117 | 0 | 0 | 0 | 0 | 20,973 ,117 | |
| 黄伯昌 | 非职工代表监事 | 离任 | 男 | 49 | 2012 年 12 月 07 日 | 2021 年 12 月 09 日 | 130,53 1,199 | 0 | 0 | 0 | 0 | 130,53 1,199 | |
| 陈志强 | 非职工代表监事 | 离任 | 男 | 57 | 2015 年 12 月 10 日 | 2021 年 12 月 09 日 | 12,903 ,936 | 0 | 0 | 0 | 0 | 12,903 ,936 | |
| 何维光 | 非职工代表监事 | 离任 | 男 | 61 | 2018 年 12 月 10 日 | 2021 年 12 月 09 日 | 67,448 ,920 | 0 | 0 | 0 | 0 | 67,448 ,920 | |
| 叶京华 | 副总裁 | 离任 | 男 | 55 | 2012 年 12 月 07 日 | 2021 年 12 月 09 日 | 36,780 ,311 | 0 | 0 | -43,20 0 | 36,737 ,111 | 首期 限制性 股票激 励计划未 解锁 股票回 购注销 | |
| 陈小 | 副总 | 离任 | 男 | 44 | 2020 | 2021 | 1,204, | 0 | 0 | -19,20 | 1,184, | 首期 | |

温氏食品集团股份有限公司 2021 年年度报告全文

| | | | | | | | | | | | | |
|----------|---------|----|---|----|---------------------------|---------------------------|----------------|---|----------------|---------|----------------|----------------------|
| 坚 | 裁 | | | | 年 08 月 27 日 | 年 12 月 09 日 | 108 | | | 0 | 908 | 限制性股票激励计划未解锁股票回购注销 |
| 欧阳 建华 | 副总 裁 | 离任 | 男 | 53 | 2020 年 08 月 27 日 | 2021 年 12 月 09 日 | 69,600 | 0 | 0 | -19,200 | 50,400 | 首期限制性股票激励计划未解锁股票回购注销 |
| 陈瑞 爱 | 副总 裁 | 离任 | 女 | 52 | 2015 年 11 月 04 日 | 2021 年 12 月 09 日 | 12,425 ,550 | 0 | 0 | -43,200 | 12,382 ,350 | 首期限制性股票激励计划未解锁股票回购注销 |
| 吴珍 芳 | 副总 裁 | 离任 | 男 | 52 | 2020 年 07 月 20 日 | 2021 年 12 月 09 日 | 8,638, 678 | 0 | 0 | -19,200 | 8,619, 478 | 首期限制性股票激励计划未解锁股票回购注销 |
| 罗旭 芳 | 副总 裁 | 离任 | 男 | 58 | 2012 年 12 月 07 | 2021 年 01 月 08 | 14,981 ,122 | 0 | -2,491, 481 | -43,200 | 12,446 ,441 | 首期限制性股 |

温氏食品集团股份有限公司 2021 年年度报告全文

| | | | | | | | | | | | | |
|----|----|----|----|----|----|----|-----------------------|---|----------------|--------------|-----------------------|---|
| | | | | | 日 | 日 | | | | | | 票激 励计 划未 解锁 股票 回购 注销; 个人 减持 |
| 合计 | -- | -- | -- | -- | -- | -- | 1,634, 259,02 7 | 0 | -2,491, 481 | -734,4 00 | 1,631, 033,14 6 | -- |

报告期是否存在任期内董事、监事离任和高级管理人员解聘的情况

√ 是 □ 否

- 2021年01月08日，温小琼因已达退休年龄辞去副总裁职务，仍担任公司董事；
- 2021年01月08日，罗旭芳因个人原因辞去副总裁职务；
- 2021年03月31日，张祥斌因工作调整辞去职工代表监事职务，第三届董事会第三十次（临时）会议聘任为副总裁。

公司董事、监事、高级管理人员变动情况

√ 适用 □ 不适用

| 姓名 | 担任的职务 | 类型 | 日期 | 原因 |
|-----|--------|-------|-------------|--|
| 温小琼 | 董事 | 任免 | 2021年01月08日 | 因已达退休年龄辞去副总裁职务，仍担任公司董事 |
| 罗旭芳 | 副总裁 | 解聘 | 2021年01月08日 | 因个人原因辞职 |
| 张祥斌 | 副总裁 | 任免 | 2021年03月31日 | 因工作调整辞去职工代表监事职务，第三届董事会第三十次（临时）会议聘任为副总裁 |
| 陈海枫 | 职工代表监事 | 被选举 | 2021年03月31日 | 职工（会员）代表大会 2021 年第一次会议选举为职工代表监事 |
| 黄松德 | 董事 | 任期满离任 | 2021年12月09日 | 任期届满离任 |
| 陈舒 | 独立董事 | 任期满离任 | 2021年12月09日 | 任期届满离任 |
| 万良勇 | 独立董事 | 任期满离任 | 2021年12月09日 | 任期届满离任 |
| 曹仰锋 | 独立董事 | 任期满离任 | 2021年12月09日 | 任期届满离任 |
| 印遇龙 | 独立董事 | 任期满离任 | 2021年12月09日 | 任期届满离任 |
| 伍政维 | 职工代表监事 | 任期满离任 | 2021年12月 | 任期届满离任 |

温氏食品集团股份有限公司 2021 年年度报告全文

| | | | | |
|------|---------|-------|------------------|------------------------------------|
| | | | 09 日 | |
| 黄伯昌 | 非职工代表监事 | 任期满离任 | 2021 年 12 月 09 日 | 任期届满离任 |
| 陈志强 | 非职工代表监事 | 任期满离任 | 2021 年 12 月 09 日 | 任期届满离任 |
| 何维光 | 非职工代表监事 | 任期满离任 | 2021 年 12 月 09 日 | 任期届满离任 |
| 叶京华 | 副总裁 | 任期满离任 | 2021 年 12 月 09 日 | 任期届满离任 |
| 陈小坚 | 副总裁 | 任期满离任 | 2021 年 12 月 09 日 | 任期届满离任 |
| 欧阳建华 | 副总裁 | 任期满离任 | 2021 年 12 月 09 日 | 任期届满离任 |
| 陈瑞爱 | 副总裁 | 任期满离任 | 2021 年 12 月 09 日 | 任期届满离任 |
| 吴珍芳 | 副总裁 | 任期满离任 | 2021 年 12 月 09 日 | 任期届满离任 |
| 梁志雄 | 董事、总裁 | 被选举 | 2021 年 12 月 10 日 | 2021 年第三次临时股东大会选举为董事 |
| 秦开田 | 董事 | 任免 | 2021 年 12 月 10 日 | 2021 年第三次临时股东大会选举为董事 |
| 赵亮 | 董事 | 任免 | 2021 年 12 月 10 日 | 2021 年第三次临时股东大会选举为董事 |
| 陆正华 | 独立董事 | 被选举 | 2021 年 12 月 10 日 | 2021 年第三次临时股东大会选举为独立董事 |
| 欧阳兵 | 独立董事 | 被选举 | 2021 年 12 月 10 日 | 2021 年第三次临时股东大会选举为独立董事 |
| 江强 | 独立董事 | 被选举 | 2021 年 12 月 10 日 | 2021 年第三次临时股东大会选举为独立董事 |
| 杜连柱 | 独立董事 | 被选举 | 2021 年 12 月 10 日 | 2021 年第三次临时股东大会选举为独立董事 |
| 温均生 | 非职工代表监事 | 任免 | 2021 年 12 月 10 日 | 2021 年第三次临时股东大会选举为非职工代表监事 |
| 严居能 | 非职工代表监事 | 任免 | 2021 年 12 月 10 日 | 2021 年第三次临时股东大会选举为非职工代表监事 |
| 温朝波 | 非职工代表监事 | 任免 | 2021 年 12 月 10 日 | 2021 年第三次临时股东大会选举为非职工代表监事 |
| 胡焱鑫 | 职工代表监事 | 被选举 | 2021 年 11 月 | 2021 年 11 月 22 日召开的职工(会员)代表大会 2021 |

| | | | | |
|-----|----------|----|------------------|--|
| | | | 22 日 | 年第三次会议选举为职工代表监事 |
| 林建兴 | 副总裁兼财务总监 | 聘任 | 2021 年 12 月 10 日 | 2021 年 12 月 10 日第四届董事会第一次会议聘任为副总裁兼财务总监 |
| 张祥斌 | 副总裁兼技术总监 | 聘任 | 2021 年 12 月 10 日 | 2021 年 12 月 10 日第四届董事会第一次会议聘任为副总裁兼技术总监 |

2、任职情况

公司现任董事、监事、高级管理人员专业背景、主要工作经历以及目前在公司的主要职责

温志芬先生，汉族，1970年出生，中国国籍，未有任何国家和地区的永久海外居留权，博士。1993年进入温氏股份的前身工作，历任公司副总裁、总裁，副董事长。现任温氏股份董事长，广东筠诚投资控股股份有限公司董事，广东省新兴县北英慈善基金会理事，广东新州投资合伙企业（有限合伙）管委会成员。

温鹏程先生，汉族，1962年出生，中国国籍，未有任何国家和地区的永久海外居留权，研究生学历。1983年进入温氏股份的前身工作，历任公司总裁、董事长。现任温氏股份董事，广东筠诚投资控股股份有限公司董事长，新兴县粤宝源投资有限公司执行董事，广东新州投资合伙企业（有限合伙）管委会主任。

梁志雄先生，汉族，1969年出生，中国国籍，未有任何国家和地区的永久海外居留权，大专学历。1987年进入温氏股份前身工作，1987年至2013年历任技术中心经理、区域总经理、公司副总裁；2013年至2017年4月任广东筠诚投资控股股份有限公司董事、副总裁、董事会秘书。2017年4月至2017年6月任养禽事业部副总裁，2017年6月至2020年2月任温氏股份副总裁、养禽事业部总裁。现任温氏股份董事、总裁，广东筠诚投资控股股份有限公司董事，广东省新兴县北英慈善基金会理事，广东新州投资合伙企业（有限合伙）管委会成员。

黎少松先生，汉族，1979年出生，中国国籍，未有任何国家和地区的永久海外居留权，研究生学历，高级工程师。曾任保利房地产集团股份有限公司项目经理、工程部总经理。2012年进入温氏股份的前身工作；2013年3月至2016年4月任广东筠城置业有限公司总经理；2016年4月至2018年9月任广东筠诚投资控股股份有限公司商贸总监。现任温氏股份董事、副总裁，广州筠城置业有限公司监事，广东新州投资合伙企业（有限合伙）管委会成员。

严居然先生，汉族，1962年出生，中国国籍，未有任何国家和地区的永久海外居留权，高中学历。1983年进入温氏股份的前身工作，历任公司副总裁、技术总监、常务副总裁、总裁、董事。现任温氏股份董事，广东筠诚投资控股股份有限公司董事，广东省新兴县北英慈善基金会副理事长，广东新州投资合伙企业（有限合伙）管委会成员。

温小琼女士，汉族，1965年出生，中国国籍，未有任何国家和地区的永久海外居留权，大专学历。1983年进入温氏股份的前身工作，历任公司财务部经理、财务部总经理、财务总监、董事、副总裁。现任温氏股份董事，广东筠诚投资控股股份有限公司董事，广东省新兴县北英慈善基金会副理事长，广东新州投资合伙企业（有限合伙）管委会成员。

秦开田先生，汉族，1967年出生，中国国籍，未有任何国家和地区的永久海外居留权，研究生学历。1995年进入温氏股份前身工作，1995年至2016年历任公司区域公司经理、总经理，养禽事业部副总裁。现任温氏股份董事、养禽事业部总裁。

赵亮先生，汉族，1982年出生，中国国籍，未有任何国家和地区的永久海外居留权，研究生学历。2010年入职中国国际金融股份有限公司，任中国国际金融股份有限公司投资银行部执行总经理、保荐代表人。2018年5月进入温氏股份工作，现任温氏股份董事、投资管理事业部总裁，筠诚和瑞环境科技集团股份有限公司董事，浙江华统肉制品股份有限公司董事，陕西梅里众诚动物保健有限公司董事。

陆正华女士，汉族，1962年出生，中国国籍，未有任何国家和地区的永久海外居留权，博士。曾任广东汕头超声电子股份有限公司独立董事、广东肇庆星湖生物科技股份有限公司独立董事、华南理工大学工

商管理学院讲师等。现任华南理工大学工商管理学院副教授、硕士生导师，兼任敏捷控股有限公司独立非执行董事，广东粤运交通股份有限公司独立非执行董事，广州中海达卫星导航技术股份有限公司独立董事，广州市聚赛龙工程塑料股份有限公司独立董事，温氏股份独立董事。

江强先生，汉族，1963年出生，中国国籍，未有任何国家和地区的永久海外居留权，研究生学历。曾服役于广州军区空军部队，曾任广东省电子工业总公司总经理助理，广东省电子信息产业集团有限公司董事长，广东风华高新科技股份有限公司董事、总经理，春和集团有限公司董事、总裁，杉树岭网络科技有限公司董事等，现任杭州烈焰网络技术有限公司顾问、温氏股份独立董事。

欧阳兵先生，汉族，1975年出生，中国国籍，未有任何国家和地区的永久海外居留权，本科学历。2008年至今担任广东岭南律师事务所合伙人，现兼任中国广州仲裁委员会仲裁员，华南理工大学法学院兼职硕士生导师，温氏股份独立董事。

杜连柱先生，汉族，1979年出生，中国国籍，未有任何国家和地区的永久海外居留权，博士。2008年以来任职于农业农村部环境保护科研监测所，现为农业农村部环境保护科研监测所研究员、博士生导师，兼任中国沼气学会理事，温氏股份独立董事。

温均生先生，汉族，1957年出生，中国国籍，未有任何国家和地区的永久海外居留权，高中学历。1985年进入温氏股份的前身工作，历任公司副总裁、董事，现任温氏股份监事会主席，广东筠诚投资控股股份有限公司董事，新兴县合源企业管理服务有限公司董事，广东省新兴县北英慈善基金会理事长，新兴县新州教育基金会副理事长，广东新州投资合伙企业（有限合伙）管委会成员、云浮市黄冈中学新兴学校董事、新兴县北英实验学校董事。

严居能先生，汉族，1964年出生，中国国籍，未有任何国家和地区的永久海外居留权，中专学历。1983年进入温氏股份的前身工作，历任区域公司总经理、事业部副总裁。现任温氏股份非职工代表监事，广东筠诚投资控股股份有限公司董事，广东省新兴县北英慈善基金会理事。

温朝波先生，汉族，1968年出生，中国国籍，未有任何国家和地区的永久海外居留权，大专学历。1986年进入温氏股份前身工作，历任公司区域公司经理、总经理，养禽事业部副总裁、水禽事业部总裁。现任温氏股份非职工代表监事。

陈海枫先生，汉族，1980年出生，中国国籍，未有任何国家和地区的永久海外居留权。本科学历。2003年进入温氏股份前身工作，2003年至2021年历任区域公司经理、技术总监、副总经理、总经理。现任温氏股份职工代表监事、董事会办公室副主任。

胡焱鑫先生，汉族，1974年出生，中国国籍，未有任何国家和地区的永久海外居留权。硕士研究生学历。2015年初进入温氏股份工作，2015年3月至2019年8月历任温氏股份财务部资金管理员、分公司财务部主任、财务负责人，2019年8月任投资管理事业部财务管理部财务经理，现任温氏股份职工代表监事、投资管理事业部财务负责人。

梅锦方先生，汉族，1965年出生，中国国籍，未有任何国家和地区的永久海外居留权，研究生学历。曾任广东云浮硫铁矿信息中心主任。2005年进入温氏股份的前身工作，历任公司研究院科研管理部副主任、温氏股份办公室副主任、投资与发展委员会副主任、董事会办公室主任、广东温氏投资有限公司董事长兼总经理，现任温氏股份副总裁兼董事会秘书、广东温氏投资有限公司董事长、中粮资本控股股份有限公司董事、宁波科元精化股份有限公司董事、梅州客商银行股份有限公司监事。

林建兴先生，汉族，1978年出生，中国国籍，未有任何国家和地区的永久海外居留权，本科学历，注册会计师。2005年进入温氏股份前身工作，曾任广东大华农动物保健品股份有限公司财务总监，2011年起历任温氏股份财务部副总经理、总经理，现任温氏股份副总裁兼财务总监，广东欣农互联科技有限公司董事长。

张祥斌先生，汉族，1969年出生，中国国籍，未有任何国家和地区的永久海外居留权，博士，高级畜牧师。1992年进入温氏股份前身工作，1992年至2021年历任分公司经理、区域公司总经理、技术中心总经理、猪业一部副总裁、职工代表监事，现任温氏股份副总裁兼技术总监。

在股东单位任职情况

适用 不适用

在其他单位任职情况

适用 不适用

| 任职人员姓名 | 其他单位名称 | 在其他单位担任的职务 | 任期起始日期 | 任期终止日期 | 在其他单位是否领取报酬津贴 |
|--------|------------------|------------|-------------|-------------|---------------|
| 温志芬 | 广东筠诚投资控股股份有限公司 | 董事 | 2012年12月30日 | 2022年05月05日 | 是 |
| 温志芬 | 广东省新兴县北英慈善基金会 | 理事 | 2005年09月30日 | 2025年12月31日 | 否 |
| 温志芬 | 广东新州投资合伙企业（有限合伙） | 管委会成员 | 2020年07月13日 | 2023年07月12日 | 是 |
| 温鹏程 | 广东筠诚投资控股股份有限公司 | 董事长 | 2012年12月30日 | 2022年05月05日 | 是 |
| 温鹏程 | 广东新州投资合伙企业（有限合伙） | 管委会主任 | 2020年07月13日 | 2023年07月12日 | 是 |
| 温鹏程 | 新兴县粤宝源投资有限公司 | 执行董事 | 2013年01月29日 | | 否 |
| 梁志雄 | 广东筠诚投资控股股份有限公司 | 董事 | 2012年12月30日 | 2022年05月05日 | 否 |
| 梁志雄 | 广东省新兴县北英慈善基金会 | 理事 | 2005年09月30日 | 2025年12月31日 | 否 |
| 梁志雄 | 广东新州投资合伙企业（有限合伙） | 管委会成员 | 2020年07月13日 | 2023年07月12日 | 否 |
| 黎少松 | 广东新州投资合伙企业（有限合伙） | 管委员成员 | 2020年07月13日 | 2023年07月12日 | 否 |
| 黎少松 | 广州筠城置业有限公司 | 监事 | 2013年11月21日 | | 否 |
| 黎少松 | 广东泛仕达农牧风机有限公司 | 董事长 | 2017年10月23日 | 2021年06月07日 | 否 |
| 严居然 | 广东筠诚投资控股股份有限公司 | 董事 | 2012年12月30日 | 2022年05月05日 | 是 |
| 严居然 | 广东省新兴县北英慈善基金会 | 副理事长 | 2005年09月30日 | 2025年12月31日 | 否 |
| 严居然 | 广东新州投资合伙企业（有限合伙） | 管委员成员 | 2020年07月13日 | 2023年07月12日 | 是 |
| 温小琼 | 广东筠诚投资控股股份有限公司 | 董事 | 2012年12月30日 | 2022年05月05日 | 是 |

温氏食品集团股份有限公司 2021 年年度报告全文

| | | | | | |
|-----|-------------------|-----------|-------------|-------------|---|
| 温小琼 | 广东新州投资合伙企业（有限合伙） | 管委员成员 | 2020年07月13日 | 2023年07月12日 | 是 |
| 赵亮 | 筠诚和瑞环境科技集团股份有限公司 | 董事 | 2019年12月20日 | 2022年08月27日 | 否 |
| 赵亮 | 陕西梅里众诚动物保健有限公司 | 董事 | 2020年11月13日 | 2023年11月13日 | 否 |
| 赵亮 | 浙江华统肉制品股份有限公司 | 董事 | 2020年07月21日 | 2023年11月25日 | 否 |
| 赵亮 | 新兴县合源企业管理服务有限公司 | 董事 | 2019年12月20日 | 2021年12月23日 | 否 |
| 陆正华 | 华南理工大学工商管理学院 | 副教授、硕士生导师 | 2000年05月01日 | | 是 |
| 陆正华 | 敏捷控股有限公司 | 独立非执行董事 | 2017年12月02日 | | 是 |
| 陆正华 | 广东粤运交通股份有限公司 | 独立非执行董事 | 2016年06月07日 | | 是 |
| 陆正华 | 广州中海达卫星导航技术股份有限公司 | 独立董事 | 2017年04月28日 | 2024年05月15日 | 是 |
| 陆正华 | 广州市聚赛龙工程塑料股份有限公司 | 独立董事 | 2016年02月15日 | | 是 |
| 江强 | 杭州烈焰网络技术有限公司 | 顾问 | 2016年01月01日 | | 否 |
| 欧阳兵 | 广东岭南律师事务所 | 合伙人、主任 | 2008年05月01日 | | 是 |
| 欧阳兵 | 中国广州仲裁委员会 | 仲裁员 | 2013年07月01日 | | 否 |
| 欧阳兵 | 华南理工大学法学院 | 硕士生导师 | 2020年05月01日 | 2023年05月01日 | 否 |
| 欧阳兵 | 广东外语外贸大学法学院 | 教授、硕士生导师 | 2017年10月01日 | 2021年12月31日 | 否 |
| 欧阳兵 | 广州南沙新区（自贸片区）法商研究院 | 研究员 | 2019年06月01日 | 2021年12月31日 | 否 |
| 杜连柱 | 农业农村部环境保护科研监测所 | 研究员、博士生导师 | 2008年01月01日 | | 是 |
| 杜连柱 | 中国沼气学会 | 理事 | 2020年12月01日 | 2024年12月01日 | 否 |
| 温均生 | 广东筠诚投资控股股份有限公司 | 董事 | 2012年12月30日 | 2022年05月05日 | 是 |

| | | | | | |
|-----|------------------|-------|-------------|-------------|---|
| 温均生 | 广东省新兴县北英慈善基金会 | 理事长 | 2005年09月30日 | 2025年12月31日 | 否 |
| 温均生 | 广东新州投资合伙企业（有限合伙） | 管委会成员 | 2020年07月13日 | 2023年07月12日 | 是 |
| 温均生 | 新兴县合源企业管理服务有限公司 | 董事 | 2021年12月23日 | 2024年12月22日 | 否 |
| 温均生 | 新兴县新州教育基金会 | 副理事长 | 2014年11月28日 | 2025年08月31日 | 否 |
| 温均生 | 云浮市黄冈中学新兴学校 | 董事 | 2019年04月16日 | 2022年04月15日 | 否 |
| 温均生 | 新兴县北英实验学校 | 董事 | 2020年01月02日 | 2023年01月01日 | 否 |
| 严居能 | 广东筠诚投资控股股份有限公司 | 董事 | 2012年12月30日 | 2022年05月05日 | 是 |
| 严居能 | 广东省新兴县北英慈善基金会 | 理事 | 2005年09月30日 | 2025年12月31日 | 否 |
| 梅锦方 | 中粮资本控股股份有限公司 | 董事 | 2019年03月18日 | 2022年03月17日 | 否 |
| 梅锦方 | 宁波科元精化股份有限公司 | 董事 | 2020年08月19日 | 2023年08月18日 | 否 |
| 梅锦方 | 华夏航空股份有限公司 | 监事 | 2016年08月26日 | 2022年03月28日 | 是 |
| 梅锦方 | 梅州客商银行股份有限公司 | 监事 | 2017年06月11日 | 2023年06月11日 | 是 |
| 林建兴 | 广东欣农互联科技有限公司 | 董事长 | 2019年01月01日 | | 否 |

公司现任及报告期内离任董事、监事和高级管理人员近三年证券监管机构处罚的情况

适用 不适用

3、董事、监事、高级管理人员报酬情况

董事、监事、高级管理人员报酬的决策程序、确定依据、实际支付情况

董事、监事、高级管理人员报酬的决策程序：2021年公司董事、监事的报酬方案由公司第三届董事会第三十二次会议及2020年度股东大会审议通过。2021年公司高级管理人员的报酬方案由公司第三届董事会第三十二次会议审议通过。

董事、监事、高级管理人员报酬确定依据：根据行业薪酬情况、当地物价水平及公司生产经营实际情况来确定。

董事、监事、高级管理人员报酬的实际支付情况：报告期内向董事、监事、高级管理人员共35人支付报酬共4,529.53万元。

公司报告期内董事、监事和高级管理人员报酬情况

单位：万元

| 姓名 | 职务 | 性别 | 年龄 | 任职状态 | 从公司获得的税前报酬总额 | 是否在公司关联方获取报酬 |
|-----|-----------|----|----|------|--------------|--------------|
| 温志芬 | 董事长 | 男 | 52 | 现任 | 300.03 | 是 |
| 温鹏程 | 董事 | 男 | 60 | 现任 | 217.2 | 是 |
| 梁志雄 | 董事、总裁 | 男 | 53 | 现任 | 283.82 | 否 |
| 黎少松 | 董事、副总裁 | 男 | 43 | 现任 | 204.48 | 否 |
| 严居然 | 董事 | 男 | 60 | 现任 | 213.16 | 是 |
| 温小琼 | 董事 | 女 | 57 | 现任 | 182.14 | 是 |
| 秦开田 | 董事 | 男 | 55 | 任免 | 280.62 | 否 |
| 赵亮 | 董事 | 男 | 40 | 任免 | 360.4 | 否 |
| 陆正华 | 独立董事 | 女 | 60 | 现任 | 1.67 | 否 |
| 欧阳兵 | 独立董事 | 男 | 47 | 现任 | 1.67 | 否 |
| 江强 | 独立董事 | 男 | 59 | 现任 | 1.67 | 否 |
| 杜连柱 | 独立董事 | 男 | 43 | 现任 | 1.67 | 否 |
| 温均生 | 监事会主席 | 男 | 65 | 任免 | 128.86 | 是 |
| 严居能 | 非职工代表监事 | 男 | 58 | 任免 | 110.42 | 否 |
| 温朝波 | 非职工代表监事 | 男 | 54 | 任免 | 167.91 | 否 |
| 陈海枫 | 职工代表监事 | 男 | 42 | 现任 | 52.15 | 否 |
| 胡焱鑫 | 职工代表监事 | 男 | 48 | 现任 | 64.1 | 否 |
| 梅锦方 | 副总裁兼董事会秘书 | 男 | 57 | 现任 | 248.91 | 是 |
| 林建兴 | 副总裁兼财务总监 | 男 | 44 | 现任 | 239.77 | 否 |
| 张祥斌 | 副总裁兼技术总监 | 男 | 53 | 现任 | 144.73 | 否 |
| 黄松德 | 董事 | 男 | 69 | 离任 | 131.21 | 是 |
| 陈舒 | 独立董事 | 女 | 68 | 离任 | 20 | 否 |
| 万良勇 | 独立董事 | 男 | 43 | 离任 | 18.33 | 否 |
| 曹仰锋 | 独立董事 | 男 | 49 | 离任 | 18.33 | 否 |
| 印遇龙 | 独立董事 | 男 | 66 | 离任 | 0 | 否 |

| | | | | | | |
|------|---------|----|----|----|----------|----|
| 伍政维 | 职工代表监事 | 男 | 59 | 离任 | 121.02 | 否 |
| 黄伯昌 | 非职工代表监事 | 男 | 49 | 离任 | 57.88 | 是 |
| 陈志强 | 非职工代表监事 | 男 | 57 | 离任 | 43.67 | 否 |
| 何维光 | 非职工代表监事 | 男 | 61 | 离任 | 69.77 | 是 |
| 叶京华 | 副总裁 | 男 | 55 | 离任 | 136.57 | 否 |
| 陈小坚 | 副总裁 | 男 | 44 | 离任 | 155.72 | 否 |
| 欧阳建华 | 副总裁 | 男 | 53 | 离任 | 116.9 | 否 |
| 陈瑞爱 | 副总裁 | 女 | 52 | 离任 | 293.31 | 否 |
| 吴珍芳 | 副总裁 | 男 | 52 | 离任 | 113.56 | 否 |
| 罗旭芳 | 副总裁 | 男 | 58 | 离任 | 27.88 | 否 |
| 合计 | -- | -- | -- | -- | 4,529.53 | -- |

八、报告期内董事履行职责的情况

1、本报告期董事会情况

| 会议届次 | 召开日期 | 披露日期 | 会议决议 |
|-------------------|-------------|-------------|---|
| 第三届董事会第三十次（临时）会议 | 2021年03月31日 | 2021年03月31日 | 详见巨潮资讯网（www.cninfo.com.cn）《第三届董事会第三十次（临时）会议决议公告》（公告编号：2021-19） |
| 第三届董事会第三十一次会议 | 2021年04月15日 | 2021年04月16日 | 详见巨潮资讯网（www.cninfo.com.cn）《第三届董事会第三十一次会议决议公告》（公告编号：2021-22） |
| 第三届董事会第三十二次会议 | 2021年04月21日 | 2021年04月22日 | 详见巨潮资讯网（www.cninfo.com.cn）《第三届董事会第三十二次会议决议公告》（公告编号：2021-34） |
| 第三届董事会第三十三次（临时）会议 | 2021年04月30日 | 2021年05月01日 | 详见巨潮资讯网（www.cninfo.com.cn）《第三届董事会第三十三次（临时）会议决议公告》（公告编号：2021-37） |

| | | | |
|-----------------------|------------------|------------------|--|
| | | | 2021-63) |
| 第三届董事会第三十四次会议 | 2021 年 05 月 31 日 | 2021 年 06 月 01 日 | 详见巨潮资讯网 (www.cninfo.com.cn)《第三 届董事会第三十四次会议决 议公告》(公告编号: 2021-72) |
| 第三届董事会第三十五次会 议 | 2021 年 06 月 15 日 | 2021 年 06 月 15 日 | 详见巨潮资讯网 (www.cninfo.com.cn)《第三 届董事会第三十五次会议决 议公告》(公告编号: 2021-86) |
| 第三届董事会第三十六次会 议 | 2021 年 07 月 09 日 | 2021 年 07 月 09 日 | 详见巨潮资讯网 (www.cninfo.com.cn)《第三 届董事会第三十六次会议决 议公告》(公告编号: 2021-96) |
| 第三届董事会第三十七次会 议 | 2021 年 08 月 18 日 | 2021 年 08 月 19 日 | 详见巨潮资讯网 (www.cninfo.com.cn)《第三 届董事会第三十七次会议决 议公告》(公告编号: 2021-109) |
| 第三届董事会第三十八次 (临时)会议 | 2021 年 08 月 27 日 | 2021 年 08 月 27 日 | 详见巨潮资讯网 (www.cninfo.com.cn)《第三 届董事会第三十八次(临时) 会议决议公告》(公告编号: 2021-119) |
| 第三届董事会第三十九次会 议 | 2021 年 09 月 10 日 | 2021 年 09 月 11 日 | 详见巨潮资讯网 (www.cninfo.com.cn)《第三 届董事会第三十九次会议决 议公告》(公告编号: 2021-126) |
| 第三届董事会第四十次会 议 | 2021 年 10 月 27 日 | 2021 年 10 月 28 日 | 详见巨潮资讯网 (www.cninfo.com.cn)《第三 届董事会第四十次会议决 议公告》(公告编号: 2021-137) |
| 第三届董事会第四十一次会 议 | 2021 年 11 月 22 日 | 2021 年 11 月 23 日 | 详见巨潮资讯网 (www.cninfo.com.cn)《第三 届董事会第四十一次会议决 议公告》(公告编号: 2021-148) |
| 第四届董事会第一次会议 | 2021 年 12 月 10 日 | 2021 年 12 月 10 日 | 详见巨潮资讯网 |

| | | | |
|-------------|------------------|------------------|---|
| | | | (www.cninfo.com.cn)《第四届董事会第一次会议决议公告》(公告编号: 2021-159) |
| 第四届董事会第二次会议 | 2021 年 12 月 28 日 | 2021 年 12 月 28 日 | 详见巨潮资讯网 (www.cninfo.com.cn)《第四届董事会第二次会议决议公告》(公告编号: 2021-162) |

2、董事出席董事会及股东大会的情况

| 董事出席董事会及股东大会的情况 | | | | | | | |
|-----------------|--------------|-----------|--------------|-----------|---------|------------------|----------|
| 董事姓名 | 本报告期应参加董事会次数 | 现场出席董事会次数 | 以通讯方式参加董事会次数 | 委托出席董事会次数 | 缺席董事会次数 | 是否连续两次未亲自参加董事会会议 | 出席股东大会次数 |
| 温志芬 | 14 | 14 | 0 | 0 | 0 | 否 | 4 |
| 温鹏程 | 14 | 9 | 5 | 0 | 0 | 否 | 2 |
| 严居然 | 14 | 14 | 0 | 0 | 0 | 否 | 3 |
| 温均生 | 12 | 12 | 0 | 0 | 0 | 否 | 4 |
| 温小琼 | 14 | 14 | 0 | 0 | 0 | 否 | 4 |
| 黄松德 | 12 | 12 | 0 | 0 | 0 | 否 | 4 |
| 严居能 | 12 | 12 | 0 | 0 | 0 | 否 | 4 |
| 黎少松 | 14 | 13 | 1 | 0 | 0 | 否 | 3 |
| 陈舒 | 12 | 3 | 9 | 0 | 0 | 否 | 3 |
| 万良勇 | 12 | 2 | 10 | 0 | 0 | 否 | 1 |
| 曹仰锋 | 12 | 1 | 11 | 0 | 0 | 否 | 0 |
| 印遇龙 | 12 | 1 | 11 | 0 | 0 | 否 | 0 |
| 梁志雄 | 2 | 2 | 0 | 0 | 0 | 否 | 0 |
| 秦开田 | 2 | 2 | 0 | 0 | 0 | 否 | 0 |
| 赵亮 | 2 | 1 | 1 | 0 | 0 | 否 | 0 |
| 陆正华 | 2 | 1 | 1 | 0 | 0 | 否 | 0 |
| 欧阳兵 | 2 | 1 | 1 | 0 | 0 | 否 | 0 |
| 江强 | 2 | 1 | 1 | 0 | 0 | 否 | 0 |
| 杜连柱 | 2 | 1 | 1 | 0 | 0 | 否 | 0 |

连续两次未亲自出席董事会的说明

无

3、董事对公司有关事项提出异议的情况

董事对公司有关事项是否提出异议

是 否

报告期内董事对公司有关事项未提出异议。

4、董事履行职责的其他说明

董事对公司有关建议是否被采纳

是 否

董事对公司有关建议被采纳或未被采纳的说明

报告期内，公司董事按照相关法律法规恪尽职守、勤勉尽责，按时出席相关会议，认真审阅各项议案，客观地发表自己的观点和看法，公司对董事提出的合理建议均予以采纳。

九、董事会下设专门委员会在报告期内的情况

| 委员会名称 | 成员情况 | 召开会议次数 | 召开日期 | 会议内容 | 提出的重要意见和建议 | 其他履行职责的情况 | 异议事项具体情况（如有） |
|-------|------------|--------|-------------|--|---|-----------|--------------|
| 审计委员会 | 万良勇、陈舒、温志芬 | 3 | 2021年04月20日 | 审议通过了以下议案： 1、关于公司《2020年年度审计报告》的议案； 2、关于公司《2021年第一季度报告》的议案； 3、关于续聘致同会计师事务所（特殊普通合伙）为公司审计机构的议案； 4、《关于内部控制的自我评估报告》的议案； 5、关于公司《2020年度募集资金存 | 审计委员会严格按照《深圳证券交易所上市公司自律监管指引第2号——创业板上市公司规范运作》、《公司章程》、《审计委员会工作细则》等相关规定开展工作，勤勉尽责，根据公司的实际情况，提出了相关的意见，经过充分沟通讨论，一致通过所有议 | 无 | 无 |

| | | | | | | | |
|--|--|--|-------------|--|----|---|---|
| | | | | 放与使用情况的专项报告》的议案；6、关于公司会计政策变更的议案；7、关于公司《内部审计2020年工作总结及2021年工作计划》的议案；8、关于公司《内部审计2021年第一季度工作总结及2021年第二季度工作计划》的议案。 | 案。 | | |
| | | | 2021年08月18日 | 审议通过了以下议案： 1、关于公司《2021年半年度报告》及其摘要的议案；2、关于公司《2021年半年度募集资金存放与使用情况的专项报告》的议案；3、关于公司《内部审计2021年上半年工作总结及下半年工作计划》的议案。 | | 无 | 无 |
| | | | 2021年10月 | 审议通过了 | | 无 | 无 |

| | | | | | | | |
|----------|-------------|---|------------------|--|---|---|---|
| | | | 27 日 | 以下议案： 1、关于公司《2021 年第三季度报告》的议案； 2、关于公司《内部审计 2021 年第三季度工作总结及第四季度工作计划》的议案。 | | | |
| 薪酬与考核委员会 | 曹仰锋、万良勇、温小琼 | 4 | 2021 年 04 月 15 日 | 审议通过了以下议案： 1、关于《温氏食品集团股份有限公司第三期限限制性股票激励计划（草案）》及其摘要的议案； 2、关于《温氏食品集团股份有限公司第三期限限制性股票激励计划实施考核管理办法》的议案。 | 薪酬与考核委员会严格按照《深圳证券交易所上市公司自律监管指引第 2 号——创业板上市公司规范运作》、《公司章程》、《薪酬与考核委员会工作细则》等相关规定开展工作，勤勉尽责，根据公司的实际情况，提出了相关的意见，经过充分沟通讨论，一致通过所有议案。 | 无 | 无 |
| | | | 2021 年 04 月 20 日 | 审议通过了以下议案： 1、关于公司《薪酬与考核委员会 2020 年工作 | | 无 | 无 |

| | | | | | | | |
|-------|------------|---|------------------|--|---|---|---|
| | | | | 报告及 2021 年工作计划》的议案； 2、关于确定董事、监事、高级管理人员薪酬（或津贴）的议案。 | | | |
| | | | 2021 年 04 月 30 日 | 审议通过了《关于<温氏食品集团股份有限公司第三期限限制性股票激励计划（草案修订稿）>及其摘要的议案》。 | | 无 | 无 |
| | | | 2021 年 10 月 28 日 | 审议通过了《关于向公司第三期限限制性股票激励对象授予预留限制性股票的议案》。 | | 无 | 无 |
| 提名委员会 | 陈舒、印遇龙、严居然 | 3 | 2021 年 03 月 31 日 | 审议通过了《关于聘任张祥斌为公司副总裁的议案》。 | | 无 | 无 |
| | | | 2021 年 04 月 20 日 | 审议通过了《关于公司<2020 年提名委员会工作报告及 2021 年工作计划>的议案》。 | 提名委员会严格按照《深圳证券交易所上市公司自律监管指引第 2 号——创业板上市公司规范运作》、《公司章 | 无 | 无 |

| | | | | | | | |
|-------|-----------------|---|-------------|--|--|---|---|
| | | | | | 程》、《提名委员会工作细则》等相关规定开展工作，勤勉尽责，根据公司的实际情况，提出了相关的意见，经过充分沟通讨论，一致通过所有议案。 | | |
| | | | 2021年11月22日 | 审议通过了以下议案： 1、关于公司董事会非独立董事换届选举的议案；2、关于公司董事会独立董事换届选举的议案；3、关于公司高级管理人员候选人资格审查的议案。 | | 无 | 无 |
| 战略委员会 | 温志芬、温鹏程、黄松德、曹仰锋 | 1 | 2021年04月20日 | 审议通过了《关于公司<战略委员会2020年工作报告及2021年工作计划>的议案》。 | 战略委员会严格按照《深圳证券交易所上市公司自律监管指引第2号——创业板上市公司规范运作》、《公司章程》、《战略委员会工作细则》等相关规定开展 | 无 | 无 |

| | | | | | | | |
|--|--|--|--|--|---|--|--|
| | | | | | 工作，勤勉尽责，根据公司的实际情况，提出了相关的意见，经过充分沟通讨论，一致通过所有议案。 | | |
|--|--|--|--|--|---|--|--|

十、监事会工作情况

监事会在报告期内的监督活动中发现公司是否存在风险

是 否

监事会对报告期内的监督事项无异议。

十一、公司员工情况

1、员工数量、专业构成及教育程度

| | |
|---------------------------|-----------|
| 报告期末母公司在职员工的数量（人） | 1,174 |
| 报告期末主要子公司在职员工的数量（人） | 42,791 |
| 报告期末在职员工的数量合计（人） | 43,965 |
| 当期领取薪酬员工总人数（人） | 43,965 |
| 母公司及主要子公司需承担费用的离退休职工人数（人） | 381 |
| 专业构成 | |
| 专业构成类别 | 专业构成人数（人） |
| 生产人员 | 35,397 |
| 销售人员 | 1,548 |
| 技术人员 | 2,823 |
| 财务人员 | 1,035 |
| 行政人员 | 3,162 |
| 合计 | 43,965 |
| 教育程度 | |
| 教育程度类别 | 数量（人） |
| 博士 | 83 |
| 硕士 | 622 |

| | |
|-------|--------|
| 本科 | 5,083 |
| 大专及以下 | 38,177 |
| 合计 | 43,965 |

2、薪酬政策

公司的薪酬福利政策以效率优先、兼顾公平为原则，充分体现保障性和适度的激励性。公司根据岗位价值评估结果制定工资标准，按员工的所属岗位和技能水平支付工资；工资标准根据社会经济发展水平、企业的经济效益和外部劳动力市场的变化定期调整，整体工资水平在公司所在地处于领先地位；绩效奖金根据公司效益及个人绩效结果按月或年度发放；公司根据国家有关法律、法规及地方性文件办理、缴存各项社会保险和住房公积金，并代扣代缴员工个人所得税。

3、培训计划

2021年，围绕集团公司年度工作重点，各单位制定了年度培训工作计划并予以落实。温氏学院举办了各类干部员工线下培训班13期，培训733人，同时组织17场直播培训和2期“在线学习训练营”，培训3万余人次，其中：针对中高级管理人员，培训内容包括企业经营、企业管理等；针对各业务单位的中、基层管理人员，培训内容包括企业文化、管理技能和管理实践经验；针对新生后备人才，培训内容包括企业文化、企业愿景与规划、职业素养等。此外，集团下属各业务单位组织的基层干部、后备人才、技术人员、普通员工等各类人员培训班5200余期，培训22万余人次。年内，各单位大力开展直播培训和在线学习训练营，开发和共享近400门视频培训课程，5.3万人次参与在线学习。通过年度培训计划的开展，增强了员工对企业的认同感和归属感，提升了管理人员的综合素养和管理技能，提高了专业人员的知识水平和业务技能，促进了公司人才梯队建设和各项管理工作的有效运行及落实。

4、劳务外包情况

适用 不适用

| | |
|----------------|----------------|
| 劳务外包的工时总数（小时） | 16,908,320 |
| 劳务外包支付的报酬总额（元） | 544,369,859.00 |

十二、公司利润分配及资本公积金转增股本情况

报告期内利润分配政策，特别是现金分红政策的制定、执行或调整情况

适用 不适用

2021年5月13日，公司2020年度股东大会审议通过《关于公司2020年度利润分配预案的议案》，同意以2020年12月31日公司总股本6,373,463,840股为基数，向全体股东每10股派发现金2元（含税），合计派发现金1,274,692,768.00元（含税），不送红股、不以资本公积金转增股本。

| 现金分红政策的专项说明 | |
|------------------------|---|
| 是否符合公司章程的规定或股东大会决议的要求： | 是 |
| 分红标准和比例是否明确和清晰： | 是 |

| | |
|-------------------------------------|-----|
| 相关的决策程序和机制是否完备： | 是 |
| 独立董事是否履职尽责并发挥了应有的作用： | 是 |
| 中小股东是否有充分表达意见和诉求的机会，其合法权益是否得到了充分保护： | 是 |
| 现金分红政策进行调整或变更的，条件及程序是否合规、透明： | 不适用 |

公司报告期利润分配预案及资本公积金转增股本预案与公司章程和分红管理办法等的相关规定一致

是 否 不适用

公司报告期利润分配预案及资本公积金转增股本预案符合公司章程等的相关规定。

本年度利润分配及资本公积金转增股本情况

| | |
|---|-------------------|
| 分配预案的股本基数（股） | 6,351,814,344 |
| 现金分红金额（元）（含税） | 0.00 |
| 以其他方式（如回购股份）现金分红金额（元） | 0.00 |
| 现金分红总额（含其他方式）（元） | 0 |
| 可分配利润（元） | 16,440,232,708.62 |
| 现金分红总额（含其他方式）占利润分配总额的比例 | 0.00% |
| 本次现金分红情况 | |
| 利润分配或资本公积金转增预案的详细情况说明 | |
| <p>鉴于公司 2021 年度实现的可供分配利润为负值，根据《公司章程》有关现金分红条件，综合考虑公司未来业务发展需求，实现公司及全体股东的长远利益，2021 年度不派发现金红利、不送红股，不以资本公积转增股本，未分配利润结转至下一年度。</p> | |

公司报告期内盈利且母公司可供股东分配利润为正但未提出现金红利分配预案

适用 不适用

十三、公司股权激励计划、员工持股计划或其他员工激励措施的实施情况

适用 不适用

1、股权激励

首期限限制性股票激励计划：

报告期为首期限限制性股票激励计划第三个解锁期。因上年公司业绩考核未满足第三个解锁期解锁条件，报告期内剩余尚未解锁的限制性股票已回购注销。详见公司于2021年9月2日披露的《关于首期限限制性股票激励计划部分限制性股票回购注销完成的公告》（公告编号：2021-121）。

第三期限限制性股票激励计划：

拟向激励对象授予的限制性股票数量为25,731万股，占本激励计划公告时公司股本总额的4.037%。其中，首次授予限制性股票23,731万股，占本激励计划公告时公司股本总额的3.723%，占本激励计划拟授予限制性股票总数的92.227%；预留2000万股，占本激励计划公告时公司股本总额的0.314%，占本激励计划

拟授予限制性股票总数的7.773%。

2021年5月31日，公司第三届董事会第三十四次会议、第三届监事会第二十六次会议分别审议通过了《关于调整公司第三期限限制性股票激励计划相关事项的议案》、《关于向公司第三期限限制性股票激励计划激励对象首次授予限制性股票的议案》。鉴于原激励对象中的96人因辞职、死亡不符合激励对象资格或因个人原因自愿放弃激励对象资格，原激励对象合计放弃认购公司拟向其授予的全部共计50.77万股限制性股票，本激励计划首次授予的激励对象由3,741人调整为3,645人，首次授予的限制性股票总数由23,731万股调整为23,680.23万股。公司以2021年5月31日为首次授予的授予日，向3,645名激励对象授予23,680.23万股第二类限制性股票，占公司当时股本总额的3.7154%，首次授予价格为每股9.26元。

2021年7月9日，公司第三届董事会第三十六次会议、第三届监事会第二十八次会议审议通过了《关于调整公司第三期限限制性股票激励计划授予价格的议案》，因公司实施2020年年度权益分派，公司第三期限限制性股票激励计划限制性股票首次授予价格和预留授予价格由9.26元/股调整为9.06元/股。

2021年11月22日，公司以该日期为预留限制性股票的授予日，向1,003名激励对象授予1,641.33万股第二类限制性股票，占公司当时股本总额的0.258%，预留授予价格为9.06元/股。

(1) 第三期限限制性股票激励计划公司层面业绩考核条件

本激励计划首次授予的限制性股票与预留授予的限制性股票归属对应的考核年度一致，均为2021年-2022年两个会计年度，每个会计年度考核一次。公司业绩考核目标如下表所示：

| 归属期 | 业绩考核目标 |
|--------|--|
| 第一个归属期 | 2021 年度畜禽产品总销售重量比 2020 年度增长 10%，或营业总收入比 2020 年度增长 8%。 |
| 第二个归属期 | 2022 年度畜禽产品总销售重量比 2020 年度增长 40%，或营业总收入比 2020 年度增长 15%。 |

公司上述业绩考核目标完成比例大于等于80%且小于100%的，相应归属期内，激励对象当期公司层面归属总量为计划归属的限制性股票总量的80%，剩余未归属部分作废失效；公司上述业绩考核目标完成比例未达到80%的，相应归属期内，激励对象当期计划归属的限制性股票不得归属，并作废失效。

注：上述“畜禽产品”具体指公司销售的肉猪（含毛猪和鲜品）、肉鸡（含毛鸡、鲜品和熟食）、肉鸭（含毛鸭和鲜品），其中鲜品和熟食均折成宰前重量计算，折算公式为：鲜品宰前重量=鲜品销售重量/折算率。其中，鲜品猪的折算率为81%，鲜品鸡（鸭）的折算率为78%；熟食宰前重量=熟食销售重量/折算率，折算率为72%。

(2) 个人层面绩效考核条件

公司对激励对象的年度工作情况和绩效结果进行评分，董事会依照考核结果确定其个人层面归属的比例，未归属的部分作废失效。具体详见下表：

| 考核结果 (S) | 达标 | | | | | | | | 不达标 |
|-------------|-------------|-------------------|-------------------|-------------------|-------------------|-------------------|-------------------|-------------------|-------|
| | S \geq 95 | 95>S \geq 90 | 90>S \geq 85 | 85>S \geq 80 | 80>S \geq 75 | 75>S \geq 70 | 70>S \geq 65 | 65>S \geq 60 | S<60 |
| 评价标准 | A | B | C | D | E | F | G | H | I 不合格 |
| 归属比例 | 100% | 90% | 80% | 70% | 60% | 50% | 40% | 30% | 0 |

归属期内，公司在业绩考核目标完成比例大于等于 100% 的前提之下，激励对象当期实际可归属比例根据考核评级确定，激励对象当期实际可归属的限制性股票数量=个人当期计划归属的限制性股票数量 \times 个人层面归属比例，对应当期未能归属的限制性股票，作废失效。归属期内，公司在业绩考核目标完成比例大于等于 80% 且小于 100% 的前提之下，激励对象当期实际可归属比例根据考核评级确定，激励对象当期实际可归属的限制性股票数量=个人当期计划归属的限制性股票数量 \times 个人层面归属比例，但所有激励对象当期实际可归属的限制性股票总量，不能超过公司层面计划归属总量的 80%，对应当期未能归属的限制性股票，作废失效。

(3) 第三期限限制性股票激励计划的归属安排如下表所示：

| 归属安排 | 归属期间 | 归属比例 |
|--------|---|------|
| 第一个归属期 | 自授予之日起 12 月后的首个交易日起至授予之日起 24 个月内的最后一个交易日当日止 | 50% |
| 第二个归属期 | 自授予之日起 24 月后的首个交易日起至授予之日起 36 个月内的最后一个交易日当日止 | 50% |

报告期不在归属期内。

董事、高级管理人员获得的股权激励情况

适用 不适用

单位：股

| 姓名 | 职务 | 年初持有股票期权数量 | 报告期新授予股票期权数量 | 报告期内可行权股数 | 报告期内已行权股数 | 报告期内已行权股数行权价格(元/股) | 期末持有股票期权数量 | 报告期末市价(元/股) | 期初持有限制性股票数量 | 报告期新授予限制性股票数量 | 限制性股票的授予价格(元/股) | 本期已解锁股份数量 | 期末持有限制性股票数量 |
|-----|-------|------------|--------------|-----------|-----------|--------------------|------------|-------------|-------------|---------------|-----------------|-----------|-------------|
| 温志芬 | 董事长 | 0 | 0 | 0 | 0 | 0 | 0 | 0 | 0 | 2,600,000 | 9.06 | 0 | 0 |
| 温鹏程 | 董事 | 0 | 0 | 0 | 0 | 0 | 0 | 0 | 0 | 1,300,000 | 9.06 | 0 | 0 |
| 梁志雄 | 董事、总裁 | 0 | 0 | 0 | 0 | 0 | 0 | 0 | 43,200 | 2,000,000 | 9.06 | 0 | 0 |

温氏食品集团股份有限公司 2021 年年度报告全文

| | | | | | | | | | | | | | |
|------|-----------|---|---|---|---|---|---|---|---------|-----------|------|---|---|
| 黎少松 | 董事、副总裁 | 0 | 0 | 0 | 0 | 0 | 0 | 0 | 0 | 1,950,000 | 9.06 | 0 | 0 |
| 严居然 | 董事 | 0 | 0 | 0 | 0 | 0 | 0 | 0 | 105,600 | 1,300,000 | 9.06 | 0 | 0 |
| 温小琼 | 董事 | 0 | 0 | 0 | 0 | 0 | 0 | 0 | 0 | 800,000 | 9.06 | 0 | 0 |
| 秦开田 | 董事 | 0 | 0 | 0 | 0 | 0 | 0 | 0 | 28,800 | 1,300,000 | 9.06 | 0 | 0 |
| 赵亮 | 董事 | 0 | 0 | 0 | 0 | 0 | 0 | 0 | 0 | 1,950,000 | 9.06 | 0 | 0 |
| 梅锦方 | 副总裁、董事会秘书 | 0 | 0 | 0 | 0 | 0 | 0 | 0 | 43,200 | 1,950,000 | 9.06 | 0 | 0 |
| 林建兴 | 副总裁、财务总监 | 0 | 0 | 0 | 0 | 0 | 0 | 0 | 43,200 | 1,950,000 | 9.06 | 0 | 0 |
| 张祥斌 | 副总裁、技术总监 | 0 | 0 | 0 | 0 | 0 | 0 | 0 | 0 | 1,150,000 | 9.06 | 0 | 0 |
| 黄松德 | 董事 | 0 | 0 | 0 | 0 | 0 | 0 | 0 | 105,600 | 800,000 | 9.06 | 0 | 0 |
| 叶京华 | 副总裁 | 0 | 0 | 0 | 0 | 0 | 0 | 0 | 43,200 | 1,150,000 | 9.06 | 0 | 0 |
| 吴珍芳 | 副总裁 | 0 | 0 | 0 | 0 | 0 | 0 | 0 | 19,200 | 1,150,000 | 9.06 | 0 | 0 |
| 陈小坚 | 副总裁 | 0 | 0 | 0 | 0 | 0 | 0 | 0 | 19,200 | 1,950,000 | 9.06 | 0 | 0 |
| 欧阳建华 | 副总裁 | 0 | 0 | 0 | 0 | 0 | 0 | 0 | 19,200 | 1,950,000 | 9.06 | 0 | 0 |
| 陈瑞爱 | 副总裁 | 0 | 0 | 0 | 0 | 0 | 0 | 0 | 43,200 | 1,150,000 | 9.06 | 0 | 0 |
| 温均生 | 董事 | 0 | 0 | 0 | 0 | 0 | 0 | 0 | 0 | 800,000 | 9.06 | 0 | 0 |
| 严居然 | 董事 | 0 | 0 | 0 | 0 | 0 | 0 | 0 | 105,600 | 800,000 | 9.06 | 0 | 0 |

| | | | | | | | | | | | | | |
|--------|--|---|---|---|---|----|---|----|---------|------------|------|---|---|
| 温朝波 | 副总裁 | 0 | 0 | 0 | 0 | 0 | 0 | 0 | 28,800 | 1,150,000 | 9.06 | 0 | 0 |
| 合计 | -- | 0 | 0 | 0 | 0 | -- | 0 | -- | 648,000 | 29,150,000 | -- | 0 | 0 |
| 备注（如有） | <p>1.公司于2021年12月10日完成董事会、监事会换届选举，董事黄松德任期届满离任，离任后在公司担任其他职务。董事温均生、严居能，高级管理人员温朝波任期届满离任，离任后在公司担任监事的职务。高级管理人员叶京华、吴珍芳、陈小坚、欧阳建华、陈瑞爱任期届满离任，离任后在公司担任其他职务。</p> <p>2.报告期内，新授予董事和高级管理人员的限制性股票为公司第三期限限制性股票激励计划第二类限制性股票，报告期内第三期限限制性股票激励计划未进入归属期。</p> <p>3.董事和高级管理人员期初持有的限制性股票为首期限限制性股票激励计划授予的第三个解锁期尚未解锁的限制性股票。因上年公司业绩考核未满足第三个解锁期解锁条件，报告期内剩余尚未解锁的限制性股票已回购注销。详见公司于2021年9月2日披露的《关于首期限限制性股票激励计划部分限制性股票回购注销完成的公告》（公告编号：2021-121）。</p> | | | | | | | | | | | | |

高级管理人员的考评机制及激励情况

报告期内，公司针对第三期限限制性股票激励计划制订了《第三期限限制性股票激励计划实施考核管理办法》。在激励计划实施期间每年对激励对象考核一次，考核时间为考核年度的次年初。考核的机构及流程主要为：薪酬与考核委员会负责本次股权激励的组织、实施工作；公司人力资源部等相关部门在薪酬与考核委员会的指导下，负责相关考核数据的收集、提供以及具体的考核工作，同时负责起草绩效考核报告上交薪酬与考核委员会审议，薪酬与考核委员会审议通过后提交公司董事会审核。考核结果最终解释权为公司董事会。

2、员工持股计划的实施情况

适用 不适用

3、其他员工激励措施

适用 不适用

十四、报告期内的内部控制制度建设及实施情况

1、内部控制建设及实施情况

报告期内，公司根据《企业内部控制基本规范》及其配套指引的规定和其他内部控制监管要求，结合公司内部控制制度和评价办法，建立健全和有效实施内部控制。通过日常监控、专项检查、年度内控制评以及问题整改等工作，系统性地实施了风险控制工作，为企业内部控制的有效性提供合理保证，并切实提高了企业的风险防范能力。在内部控制日常监督和专项监督的基础上，对包括公司及下属公司进行内部控制评价工作，纳入评价范围单位的总资产、营业收入占公司2021年度合并财务报表相应指标的100%，重点关注的高风险领域包括但不限于疫情控制、市场风险、饲料原材料采购、销售及应收账款、工程项目、投资并购、关联交易、对外担保、环保、财务报告等。报告期内，公司已按照企业内部控制规范体系和相关规定的要求在所有重大方面保持了有效的内部控制，未发现重大的内部控制缺陷。具体请见公司披露在巨潮资讯网（www.cninfo.com.cn）上的《2021年度内部控制自我评价报告》。

2、报告期内发现的内部控制重大缺陷的具体情况

□ 是 √ 否

十五、公司报告期内对子公司的管理控制情况

| 公司名称 | 整合计划 | 整合进展 | 整合中遇到的问题 | 已采取的解决措施 | 解决进展 | 后续解决计划 |
|------------|---------------------------|-------------------------|----------|----------|------|--------|
| 东台康泰养殖有限公司 | 治理架构、管理制度，生产运营等全面纳入温氏管理体系 | 已完成资产、人员、财务、机构、业务等方面的整合 | 无 | 无 | 无 | 无 |
| 宁都嘉荷牧业有限公司 | 治理架构、管理制度，生产运营等全面纳入温氏管理体系 | 已完成资产、人员、财务、机构、业务等方面的整合 | 无 | 无 | 无 | 无 |

十六、内部控制自我评价报告或内部控制审计报告

1、内控自我评价报告

| | | |
|------------------------------|--|--|
| 内部控制评价报告全文披露日期 | 2022 年 04 月 16 日 | |
| 内部控制评价报告全文披露索引 | 巨潮资讯网（www.cninfo.com.cn） | |
| 纳入评价范围单位资产总额占公司合并财务报表资产总额的比例 | | 100.00% |
| 纳入评价范围单位营业收入占公司合并财务报表营业收入的比例 | | 100.00% |
| 缺陷认定标准 | | |
| 类别 | 财务报告 | 非财务报告 |
| 定性标准 | <p>重大缺陷认定标准：</p> <p>(1) 董事、监事、高级管理人员舞弊；</p> <p>(2) 对已经公告的财务报告出现重大差错而进行的差错更正；</p> <p>(3) 当期财务报告存在重大差错，而内部控制运行过程中未发现该差错；</p> <p>(4) 公司审计委员会和审计部门对财务报告内部控制监督无效。</p> <p>重要缺陷认定标准：</p> <p>(1) 未建立反舞弊程序和控制措施；</p> <p>(2) 对于非常规或特殊交易的账务处理</p> | <p>重大缺陷认定标准：</p> <p>(1) 公司经营活动违反国家法律、法规；</p> <p>(2) 媒体负面新闻频频曝光，对公司声誉造成重大影响；</p> <p>(3) 高级管理人员和核心技术人员严重流失；</p> <p>(4) 内部控制重大缺陷未得到整改。</p> <p>重要缺陷认定标准：</p> <p>(1) 公司违反国家法律、法规活动受到轻微处罚；</p> |

| | | |
|----------------|--|--|
| | <p>没有建立相应控制机制;</p> <p>(3) 对于财务报告编制过程中存在一项或多项缺陷不能保证编制的财务报表达达到真实、准确的目标。</p> <p>一般缺陷认定标准: 不构成重大缺陷和重要缺陷的内部控制缺陷。</p> | <p>(2) 媒体出现负面新闻, 对公司声誉造成影响;</p> <p>(3) 关键岗位人员严重流失;</p> <p>(4) 内部控制重要缺陷未得到整改。</p> <p>一般缺陷认定标准: (1) 媒体出现负面新闻, 但影响不大;</p> <p>(2) 一般岗位人员流失严重;</p> <p>(3) 内部控制一般缺陷未得到整改。</p> |
| 定量标准 | <p>重大缺陷认定标准: 错报金额\geq税前利润的 5%。</p> <p>重要缺陷认定标准: 税前利润的 1%\leq错报金额$<$税前利润的 5%。</p> <p>一般缺陷认定标准: 错报金额$<$税前利润的 1%。</p> | <p>重大缺陷认定标准: 直接损失金额\geq资产总额的 0.5%; 对公司造成较大负面影响并以公告形式对外披露。</p> <p>重要缺陷认定标准: 资产总额的 0.1%$<$直接损失金额$<$资产总额的 0.5%; 受到国家政府部门处罚但未对公司造成重大负面影响。</p> <p>一般缺陷认定标准: 直接损失金额\leq资产总额的 0.1%; 受到省级(含省级)以下政府部门处罚但未对公司造成负面影响。</p> |
| 财务报告重大缺陷数量(个) | | 0 |
| 非财务报告重大缺陷数量(个) | | 0 |
| 财务报告重要缺陷数量(个) | | 0 |
| 非财务报告重要缺陷数量(个) | | 0 |

2、内部控制审计报告或鉴证报告

不适用

十七、上市公司治理专项行动自查问题整改情况

公司治理结构较为完善, 内部规章制度较为健全, “三会”决策流程公开透明, 会议程序符合法律法规相关要求, 在上市公司治理专项行动自查中, 公司不存在“关键少数”法定职责落实不到位、决策管理不科学、责任追究机制不完善等重大问题和需要整改的情况。报告期内, 公司进一步完善内部控制管理细节。

第五节 环境和社会责任

一、重大环保问题

上市公司及其子公司是否属于环境保护部门公布的重点排污单位

√ 是 □ 否

| 公司或子公司名称 | 主要污染物及特征污染物的名称 | 排放方式 | 排放口数量 | 排放口分布情况 | 排放浓度 | 执行的污染物排放标准 | 排放总量 | 核定的排放总量 | 超标排放情况 |
|-----------------------|----------------|---------|-------|------------|--|---|------------------------|---------------------------|--------|
| 广东温氏大华农生物科技有限公司（科技园区） | 废水 | 处理后达标排放 | 1 | 污水处理站废水排放口 | 化学需氧量：15.5mg/L；五日生化需氧量：5.14mg/L；氨氮：0.28mg/L；悬浮物：9mg/L | 生物工程类制药工业水污染物排放标准 GB21907-2008、中药类制药工业水污染物排放标准 GB21906-2008、广东省水污染排放限值标准 DB44/26-2001 | 化学需氧量：0.40t；氨氮：0.0074t | 化学需氧量：6.35t/a；氨氮：0.583t/a | 无超标 |
| 广东温氏大华农生物科技有限公司（科技园区） | 废气 | 处理后达标排放 | 1 | 锅炉废气排放口 | 颗粒物：5.3mg/m ³ ；二氧化硫：4mg/m ³ ；氮氧化物：103mg/m ³ | DB44/76 5-2019 锅炉大气污染物排放标准 | 氮氧化物：0.46t | 氮氧化物：0.5166t/a | 无超标 |
| 广东温氏大华农生物科技有 | 废气 | 处理后达标排放 | 1 | 实验室废气排放口 | 总挥发性有机物：3.96mg/m | 制药工业大气污染物排放标 | / | / | 无超标 |

| | | | | | | | | | |
|--|----|-------------|---|--------------------|--|---|--------------------------------------|------------------------|-----|
| 限公司 (科技园 区) | | | | | 3; 非甲烷 总烃: 1.84mg/m 3 | 准 GB37823 -2019 | | | |
| 广东温氏 大华农生 物科技有 限公司 (科技园 区) | 废气 | 处理后达 标排放 | 1 | 废水处理 站废气排 放口 | 臭气浓 度: 417 | 制药工业 大气污染 物排放标 准 GB37823 -2019、恶 臭污染物 排放标准 GB14554 -93 | / | / | 无超标 |
| 广东温氏 大华农生 物科技有 限公司 (新成工 业园厂 区) | 废水 | 处理后达 标排放 | 1 | 工业园废 水排放口 | 化学需氧 量: 22.75mg/ L; 五日生 化需氧 量: 7.93mg/L ; 氨氮: 2.72mg/L ; 悬浮物: 11.5mg/L | 中药类制 药工业水 污染物排 放标准 GB21906 -2008、混 装制剂类 制药工业 水污染排 放标准 GB21908 -2008、水 污染物排 放限值 DB44/26- 2001、城 镇污水处 理厂污染 物排放标 准 GB18918 -2002、新 管办函 【2012】 10 号文 件标准 | 化学需氧 量: 0.273t; 氨 氮: 0.033t | / | 无超标 |
| 广东温氏 大华农生 物科技有 | 废气 | 处理后达 标排放 | 1 | 锅炉废气 排放口 | 颗粒物: 12.4mg/m 3; 二氧化 | 《锅炉大 气污染物 排放标准 | 颗粒物: 0.227t; 二 氧化硫: | 二氧化 硫: 0.355t/a; | 无超标 |

温氏食品集团股份有限公司 2021 年年度报告全文

| | | | | | | | | | |
|----------------------------|----|-------------|---|------------|--|--|---|--|-----|
| 限公司 (新成工业 园厂区) | | | | | 硫: 5mg/m ³ ; 氮氧化 物: 39.5mg/m ³ | DB44/76 5-2019》 | 0.126t; 氮 氧化物: 0.523t | 氮氧化 物: 1.848t/a | |
| 肇庆大华 农生物药 品有限公 司 | 废水 | 处理后达 标排放 | 1 | 污水处理 站 | 化学需氧 量: 17mg/L; 氨氮: 0.881mg/ L | 生物工程 类制药工 业水污染 物排放标 准 GB 21907-20 08、水污 染物排放 限值 DB44/ 26 —2001 | 化学需氧 量: 0.104t; 氨 氮: 0.004t | 化学需氧 量: 2.213t/a; 氨氮: 0.277t/a | 无超标 |
| 肇庆大华 农生物药 品有限公 司 | 废气 | 处理后达 标排放 | 1 | 一车间锅 炉房 | 氮氧化 物: 45mg/m ³ | DB44/76 5-2019 锅 炉大气污 染物排放 标准 | 氮氧化 物: 0 | 氮氧化 物: 0.283 t/a | 无超标 |
| 肇庆大华 农生物药 品有限公 司 | 废气 | 处理后达 标排放 | 1 | 二车间锅 炉房 | 氮氧化 物: 66mg/m ³ | DB44/76 5-2019 锅 炉大气污 染物排放 标准 | 氮氧化 物: 0 | 氮氧化 物: 0.283 t/a | 无超标 |
| 安徽种猪 公司百子 原种场 | 废水 | 处理后达 标排放 | 无 | 无 | 化学需氧 量: 100mg/L ; 氨氮: 15mg/L | 《污水综 合排放标 准》 (GB897 8-1996) 一级标准 | 化学需氧 量: 0.842t; 氨 氮: 0.015t; 总 磷: 0.008t; 总 氮: 0.45t | 化学需氧 量: 1.02t/a; 氨氮: 0.68t/a; 总磷: 0.36t/a; 总氮: 7.59t/a | 无超标 |
| 广西温氏 畜牧有限 公司蒲塘 一场 | 无 | 处理后达 标排放 | 无 | 无 | 无 | 畜禽养殖 污染物排 放标准 GB18596 -2001 | 无 | 无 | 无超标 |
| 信丰温氏 | 废水 | 处理后达 | 1 | 废水总排 | 化学需氧 | 畜禽养殖 | 化学需氧 | 化学需氧 | 无超标 |

温氏食品集团股份有限公司 2021 年年度报告全文

| | | | | | | | | | |
|-----------------|----|---------|---|--------|-------------------------------------|--|--------------------------------------|---------------------------------------|-----|
| 畜牧有限公司阳光种猪场 | | 标排放 | | 放口 | 量： 400mg/L ；氨氮： 80mg/L | 业污染物 排放标准 (GB1859 6-2001) | 量：0.63t； 氨氮： 0.032t | 量： 4.5t/a；氨 氮： 2.234t/a | |
| 信丰温氏畜牧有限公司古陂种猪场 | 废水 | 处理后达标排放 | 1 | 废水总排放口 | 化学需氧量： 400mg/L ；氨氮： 80mg/L | 畜禽养殖业污染物 排放标准 (GB1859 6-2001) | 化学需氧量： 0.45t； 氨氮： 0.018t | 化学需氧量： 4.5t/a；氨 氮： 0.90t/a | 无超标 |
| 信丰温氏畜牧有限公司西牛种猪场 | 废水 | 处理后达标排放 | 1 | 废水总排放口 | 化学需氧量： 400mg/L ；氨氮： 80mg/L | 畜禽养殖业污染物 排放标准 (GB1859 6-2001) | 化学需氧量： 0.60t； 氨氮： 0.012t | 化学需氧量： 4.5t/a；氨 氮： 0.90t/a | 无超标 |
| 信丰温氏畜牧有限公司小江种猪场 | 废水 | 处理后达标排放 | 1 | 废水总排放口 | 化学需氧量： 400mg/L ；氨氮： 80mg/L | 畜禽养殖业污染物 排放标准 (GB1859 6-2001) | 化学需氧量： 0.34t； 氨氮： 0.019t | 化学需氧量： 4.5t/a；氨 氮： 0.90t/a | 无超标 |
| 龙南温氏畜牧有限公司大屋种猪场 | 废水 | 处理后达标排放 | 1 | 废水总排放口 | 化学需氧量： 400mg/L ；氨氮： 80mg/L | 畜禽养殖业污染物 排放标准 (GB1859 6-2001) | 化学需氧量： 3.35t； 氨氮： 1.32t | 化学需氧量： 9.03t/a； 氨氮： 2.4t/a | 无超标 |
| 龙南温氏畜牧有限公司金苗种猪场 | 废水 | 处理后达标排放 | 1 | 废水总排放口 | 化学需氧量： 400mg/L ；氨氮： 80mg/L | 畜禽养殖业污染物 排放标准 (GB1859 6-2001) | 化学需氧量： 2.03t； 氨氮： 0.75t | 化学需氧量： 36.09t/a； 氨氮： 7.22t/a | 无超标 |
| 信丰温氏畜牧有限公司联合种猪场 | 废水 | 处理后达标排放 | 1 | 废水总排放口 | 化学需氧量： 400mg/L ；氨氮： 80mg/L | 畜禽养殖业污染物 排放标准 (GB1859 6-2001) | 化学需氧量： 3.3418t； 氨氮： 0.1227t | 化学需氧量： 6.01t/a； 氨氮： 2.628t/a | 无超标 |
| 信丰温氏畜牧有限公司新城种猪场 | 废水 | 处理后达标排放 | 1 | 废水总排放口 | 化学需氧量： 400mg/L ；氨氮： 80mg/L | 畜禽养殖业污染物 排放标准 (GB1859 6-2001) | 化学需氧量： 3.1091t； 氨氮： 0.8220t | 化学需氧量： 8t/a； 氨氮： 2.190t/a | 无超标 |
| 信丰温氏畜牧有限 | 废水 | 处理后达标排放 | 1 | 废水总排放口 | 化学需氧量： | 畜禽养殖业污染物 | 化学需氧量： | 化学需氧量： | 无超标 |

| | | | | | | | | | |
|-----------------------|-------|---------|---|---------------------|---|---|--|--|-----|
| 公司双联种猪场 | | | | | 400mg/L; 氨氮: 80mg/L | 排放标准 (GB1859 6-2001) | 2.460t; 氨 氮: 0.6109t | 13.14t/a; 氨氮: 2.628t/a | |
| 华农温氏畜牧有限公司罗陈猪场 | 废水 | 处理后达标排放 | 1 | 场内 | 化学需氧量: 20mg/L; 氨氮: 0.241mg/L | 广东省水污染物排放标准限值 DB44/26-2001 第二时段一级标准的较严值 | 化学需氧量: 0.72t; 氨氮: 0.0097t | 化学需氧量: 1.53t/a; 氨氮: 0.26t/a | 无超标 |
| 盐城养猪分公司 (大丰一场) | 废水 | 处理后达标排放 | 1 | 最后一级氧化塘出水口 | 化学需氧量: 64mg/L; 氨氮: 11mg/L; 总磷: 0.29mg/L | 《污水综合排放排放》表 4 一级标准 (GB897 9-1996) | 化学需氧量: 1.54t; 氨氮: 0.286t; 总 磷: 0.0019t | 化学需氧量: 3.37t/a; 氨氮: 0.58t/a; 总磷: 0.004t/a | 无超标 |
| 盐城养猪分公司 (大丰三场) | 废水 | 处理后达标排放 | 1 | 最后一级氧化塘出水口 | 化学需氧量: 76mg/L; 氨氮: 12.4mg/L; ; 总磷: 0.275mg/L | 《污水综合排放排放》表 4 一级标准 (GB897 9-1996) | 化学需氧量: 3.41t; 氨氮: 0.462t; 总 磷: 0.011t | 化学需氧量: 8.46t/a; 氨氮: 1.27t/a; 总磷: 0.04t/a | 无超标 |
| 盐城养猪分公司 (小海扩繁场) | 废水 | 处理后达标排放 | 1 | 最后一级氧化塘出水口 | 化学需氧量: 91mg/L; 氨氮: 11.1mg/L; ; 总磷: 0.378mg/L | 《污水综合排放排放》表 4 一级标准 (GB897 9-1996) | 化学需氧量: 0.115t; 氨 氮: 0.021t | 化学需氧量: 0.4t/a; 氨 氮: 0.063t/a | 无超标 |
| 广东温氏佳润食品有限公司荣康公司新兴加工厂 | 废水、废气 | 处理后达标排放 | 2 | 污水处理系统出口、锅炉废气处理系统出口 | 五日生化需氧量: 9.2mg/L; 化学需氧量: 33mg/L; 氨氮: | 广东省《水污染物排放限值》 (DB44/ 26-2001) 第二时段 | 化学需氧量: 2.33346t; 氨氮: 0.06742t; 二氧化 硫: 0t; | 化学需氧量: 33.94t/a; 氨氮: 4.85t/a | 无超标 |

| | | | | | | | | | |
|---------------|-------|---------|---|---------------------|--|---|---|----------------------------|-----|
| | | | | | 0.854mg/L; 悬浮物: 56mg/L; pH: 8; 动植物油: 0.51mg/L; 粪大肠菌群: 20MPN/L; 颗粒物: 6.96mg/m ³ ; 氮氧化物: 39.4mg/m ³ | 一级标准《锅炉大气污染物排放标准》(DB44/765-2010) | 氮氧化物: 0.49t; 颗粒物: 0.085t | | |
| 新兴县温氏佳丰食品有限公司 | 废水、废气 | 处理后达标排放 | 2 | 污水处理系统出口、锅炉废气处理系统出口 | 五日生化需氧量: 7.7mg/L; 化学需氧量: 25mg/L; 氨氮: 0.123mg/L; 悬浮物: 29mg/L; pH: 7.8; 动植物油: 23.8mg/L; 粪大肠菌群: 330MPN/L; 颗粒物: 5.35mg/m ³ ; 二氧化硫: 0mg/m ³ ; 氮氧化物: | 《肉类加工工业水污染排放标准》(GB13457-92) 畜类屠宰加工三级标准及新兴县新城工业园污水处理厂设计进水水质要求较严者、锅炉大气污染物排放标准 DB44/765-2010 | 化学需氧量: 18.0378t; 氨氮: 0.4685t; 二氧化硫: 0t; 氮氧化物: 0.4752t; 颗粒物: 0.08t | 化学需氧量: 207t/a; 氨氮: 20.7t/a | 无超标 |

| | | | | | | | | | |
|----------------|-------|---------|---|----------|--|--|---|---|-----|
| | | | | | 29.4mg/m ³ | | | | |
| 湖州南浔温氏佳味食品有限公司 | 废水、废气 | 处理后达标排放 | 2 | 污水处理系统出口 | 五日生化需氧量: 9.0mg/L; 化学需氧量: 54mg/L; 氨氮: 6.64mg/L; 悬浮物: 15mg/L; pH: 7.4; 动植物油: 0.7mg/L | 工业企业废水氮磷污染物间接排放限值 DB33/887-2013、 肉类加工工业污染物排放标准 GB13457-92、锅炉大气污染物排放标准 DB13271-2014、恶臭污染物排放标准 GB14554-93 | 化学需氧量: 9.41t; 氨氮: 1.158t | 化学需氧量: 14.68t/a; 氨氮: 1.47t/a | 无超标 |
| 盐城温氏佳和食品有限公司 | 废水、废气 | 处理后达标排放 | 2 | 污水处理系统出口 | 五日生化需氧量: 47.1mg/L; 化学需氧量: 226mg/L; 氨氮: 4.11mg/L; 悬浮物: 17mg/L; pH: 6.99; 动植物油: 0.61mg/L; 氨气: 3.03mg/L; 硫化氢: 0.168mg/L | 污水排入城镇下水道水质标准 GB/T31962-2015、 肉类加工工业水污染物排放标准 GB13457-92、 大气污染物排放执行 《恶臭污染物排放标准 GB14554-93》 | 化学需氧量: 28.05t; 氨氮: 1.834t; 总磷: 0.8819 t | 化学需氧量: 143.99t/a; 氨氮排放量: 12.96t/a; 总磷: 2.301t/a | 无超标 |

| | | | | | | | | | |
|-------------------|----|---------|---|----------|---|--|--|--|-----|
| 汉川广东温氏家禽有限公司光一蛋鸡场 | 废水 | 处理后达标排放 | 1 | 污水处理系统出口 | 化学需氧量：22mg/L；氨氮：0.761mg/L；总氮：13.9mg/L；总磷：0.22mg/L | 《污水综合排放标准》GB8978-2002 | 化学需氧量：0.1t；氨氮：0.0035t；总氮：0.063t；总磷：0.001t | 化学需氧量：0.109t/a；氨氮：0.016t/a；总氮：6.9t/a；总磷：0.025t/a | 无超标 |
| 钟山温氏乳业有限公司 | 废水 | 处理后达标排放 | 1 | 氧化塘出水口 | 化学需氧量：100mg/L；氨氮：15mg/L；总磷：0.5mg/L | 畜禽养殖污染物排放标准（GB18596—2001）、污水综合排放标准（GB18696—2001） | 化学需氧量：6.8842t；氨氮：0.0591t；总磷：0.0179t；总氮：1.7593t | 化学需氧量：11.5t/a；氨氮：1.72t/a；总磷：0.17t/a；总氮：46.2t/a | 无超标 |

防治污染设施的建设和运行情况

报告期内，公司下属各生产单位均按照国家环境保护法律法规及建设项目环境影响评价要求，配备了污水处理站等配套防治污染设施，严格遵守环保设施与主体工程同时设计、同时施工、同时投入生产使用的“三同时”要求。报告期内，公司下属各生产单位防治污染设施稳定运行，正常投入使用，污染物稳定达标排放，有效确保合法合规。

建设项目环境影响评价及其他环境保护行政许可情况

一直以来，公司严格按照《环保法》等相关环境保护法律法规要求，在项目建设前办理了建设项目环境影响评价手续，项目建成后及时组织项目竣工环评验收手续，并按照《排污证管理办法》等文件要求办理项目排污手续。报告期内，公司建设项目均严格遵循环境影响评价制度及其他环境保护行政许可制度，符合环境影响评价及其他环境保护行政许可相关要求。

突发环境事件应急预案

公司重视突发环境事件的应急管理工作。报告期内，公司按照《温氏环保类应急预案》，进一步加强了各部门的协调联动，各单位均按照公司及地方政府要求制定了对应的突发环境事件应急处置预案，并开展了应急预案演练，确保公司区域内发生的突发环境和生态破坏事件得到有效处置，将各类突发环境事件的损失和社会危害降低至最低程度。

环境自行监测方案

报告期内，公司及下属各单位均严格按照《排污许可证管理办法》及《自行监测技术指南》等法规文件制定了环境自行监测方案，如配置环保检测平台和专门人员，同时定期聘请第三方环保监测公司进行厂区环境监测，按照排污许可证要求的监测项目、频率与第三方有资质机构签订年度委托监测协议，自觉做好环保自行监测工作。对于存在污染物排放的单位，重点按监测方案要求开展监测。

报告期内因环境问题受到行政处罚的情况

| 公司或子公司名称 | 处罚原因 | 违规情形 | 处罚结果 | 对上市公司生产经营的影响 | 公司的整改措施 |
|----------|----------|---------|----------|--------------|----------|
| 麻江温氏农牧有 | 违反《畜禽规模养 | 畜禽粪污抽入养 | 限期整改，并罚款 | 无重大影响 | 已按时缴纳罚款， |

温氏食品集团股份有限公司 2021 年年度报告全文

| | | | | | |
|--------------|--|--|------------------|-------|-----------------------|
| 限公司 | 《殖污染防治条例》相关规定 | 殖场下方田地利用时，外排粪污中悬浮物、五日生化需氧量、化学需氧量、氨氮、总磷超标 | 3.5 万元 | | 并按照规定要求积极完成整改 |
| 余庆温氏畜牧有限公司 | 违反《中华人民共和国水污染防治法》第八十四条第二款、《贵州省生态环境保护行政处罚自由裁量基准（2020 年版）》相关规定 | 废水处理站回用水池管道连接处有破损，导致排入场区雨水沟，经雨水排口排入下游河流 | 限期整改，并罚款 4.7 万元 | 无重大影响 | 已按时缴纳罚款，并按照规定要求积极完成整改 |
| 南京温氏家禽育种有限公司 | 违反《南京市水环境保护条例》第十八条第四款相关规定 | 养殖废水和生活污水经处理设施处理后排入厂内的氧化塘中，氧化塘未采取防渗措施，同时雨水沟和沉淀池旁水沟均存在水流，直接流入厂外池塘内。设施排口及沉淀池水沟中水质异常，总磷超标 | 限期整改，并罚款 0.94 万元 | 无重大影响 | 已按时缴纳罚款，并按照规定要求积极完成整改 |
| 安龙温氏畜牧有限公司 | 违反《建设项目环境保护管理条例》第二十三条相关规定 | 未在规定时间内完成办理建设项目竣工环境保护验收报告 | 限期整改，罚款 20 万元 | 无重大影响 | 已按时缴纳罚款，并按照规定要求积极完成整改 |
| 安龙温氏畜牧有限公司 | 违反《中华人民共和国水污染防治法》第十条相关规定 | 猪场氧化塘不达标，污水存在渗漏，并形成径流流淌至场区外自然山沟 | 限期整改，罚款 11 万元 | 无重大影响 | 已按时缴纳罚款，并按照规定要求积极完成整改 |
| 旬邑温氏畜牧有限公司 | 违反《中华人民共和国固体废物污染环境防治法》第六十五条第二款相关规定 | 未及时收集、储存、利用和处置养殖过程中产生的畜禽粪污 | 限期整改，罚款 5 万元 | 无重大影响 | 已按时缴纳罚款，并按照规定要求积极完成整改 |
| 滨海温氏畜牧有限公司 | 违反《中华人民共和国水污染防治 | 违规排放废水 | 限期整改，罚款 2 万元 | 无重大影响 | 已按时缴纳罚款，并按照规定要求积极 |

温氏食品集团股份有限公司 2021 年年度报告全文

| | | | | | |
|---------------|------------------------------------|--|--------------------|-------|----------------------|
| | 法》第二十二条相关规定 | | | | 完成整改 |
| 水城温氏畜牧有限公司 | 违反《建设项目环境保护管理条例》第十九条第一款相关规定 | 养殖场正常投产,但配套建设的环境保护设施未完成项目竣工环境保护验收备案 | 限期整改, 罚款 36 万元 | 无重大影响 | 申请行政诉讼中, 尚未缴纳罚款 |
| 徐州温氏畜牧有限公司 | 违反《畜禽规模养殖污染防治条例》第二十条相关规定 | 养殖场围墙外沟渠有场内存有未经处理的粪便和废水, 且沟渠为土质, 未做硬化及防渗措施 | 限期整改, 罚款 1 万元 | 无重大影响 | 已按时缴纳罚款, 并按照要求积极完成整改 |
| 琪县温氏畜牧有限公司 | 违反《中华人民共和国固体废物污染环境防治法》第六十五条第二款相关规定 | 存在粪污撒漏, 随雨水流至场外 | 限期整改, 罚款 1.25 万元 | 无重大影响 | 已按时缴纳罚款, 并按照要求积极完成整改 |
| 无为温氏家禽有限公司 | 违反《中华人民共和国固体废物污染环境防治法》第五条相关规定 | 小区向第三方有机肥厂提供鸡粪, 有机肥厂未采取措施防止或减少粪污对环境的污染, 承担连带责任 | 限期整改, 罚款 13.116 万元 | 无重大影响 | 已按时缴纳罚款, 并按照要求积极完成整改 |
| 无为温氏家禽有限公司 | 违反《中华人民共和国固体废物污染环境防治法》第六十五条第二款相关规定 | 小区内部鸡粪洒落污染内河 | 限期整改, 罚款 2.919 万元 | 无重大影响 | 已按时缴纳罚款, 并按照要求积极完成整改 |
| 无为温氏家禽有限公司 | 违反《中华人民共和国固体废物污染环境防治法》第六十五条第二款相关规定 | 养殖小区肉鸡养殖过程产生的鸡粪畜粪污堆放在养殖小区地面上进行贮存、处置 | 限期整改, 罚款 2.434 万元 | 无重大影响 | 已按时缴纳罚款, 并按照要求积极完成整改 |
| 盐城温氏畜牧有限公司 | 违反《排污许可管理条例》第二十一条第一款相关规定 | 在线监控设备未与生态环境主管部门监控设备联网 | 限期整改, 罚款 3.96 万元 | 无重大影响 | 已按时缴纳罚款, 并按照要求积极完成整改 |
| 宜阳县新大种猪育种有限公司 | 违反《中华人民共和国水污染防治法》第三十九条相 | 厂区有一个沼液储存池损坏, 现场有沼液外排痕迹 | 限期整改, 罚款 40.25 万元 | 无重大影响 | 已按时缴纳罚款, 并按照要求积极完成整改 |

| | 关规定 | | | | |
|--------------|----------------------------|---------------------------------|---------------|-------|---------------------|
| 罗定广东温氏畜牧有限公司 | 违反《大气污染防治法》第七十五条和第八十条相关规定 | 猪场周边臭气超标 | 限期整改，罚款 1 万元 | 无重大影响 | 已按时缴纳罚款，并按照要求积极完成整改 |
| 大余温氏畜牧有限公司 | 违反《中华人民共和国水污染防治法》第十条相关规定 | 外排口废水超标排放 | 限期整改，罚款 25 万元 | 无重大影响 | 已按时缴纳罚款，并按照要求积极完成整改 |
| 大余温氏畜牧有限公司 | 违反《中华人民共和国水污染防治法》第二十三条相关规定 | 在线监测设备长期无人运维管理，未进行过质控样检测和比对监测校准 | 限期整改，罚款 5 万元 | 无重大影响 | 已按时缴纳罚款，并按照要求积极完成整改 |

其他应当公开的环境信息

无

在报告期内为减少其碳排放所采取的措施及效果

√ 适用 □ 不适用

绿色发展是农业高质量发展的底色。温氏一贯秉持绿色发展理念，在低碳环保运营与生态养殖模式创新两个方面持续投入，积极开展节能减碳行动，着力提升“绿色产能”比例，有效优化整体运营碳足迹，助力我国“30·60”双碳目标的实现。相关情况详见与年度报告同时披露的社会责任报告。

其他环保相关信息

在生产经营过程中，公司从多个方面积极进行绿色生产，履行企业环境保护责任。相关情况详见与年度报告同时披露的社会责任报告。

二、社会责任情况

一直以来，温氏坚持履行企业社会责任，于社会积极作为。温氏扎根农村，以养殖产业为载体，以产业扶贫为依托，以“公司+农户”模式为手段，以助力乡村振兴为目标，推动三农发展稳中求进；温氏加速向食品企业转型，丰富居民“菜篮子”，积极助力“六稳”“六保”；温氏坚持绿色发展理念，守护生态和谐，引领绿色养殖创新，助力我国“30·60”双碳目标的实现；温氏坚持以人为本，推动企业、员工、行业与社区等全面和谐发展。具体情况详见与年度报告同时披露的社会责任报告。

三、巩固拓展脱贫攻坚成果、乡村振兴的情况

报告期内，公司继续履行企业社会责任，巩固拓展脱贫攻坚成果，助力乡村振兴。

2021年，温氏投入产业发展乡村振兴项目资金3.36亿元，其中3.30亿元投入到505个产业发展乡村振兴项目中，公司经营模式得到各级政府的高度认可和支持。具体情况详见与年度报告同时披露的社会责任报告。

第六节 重要事项

一、承诺事项履行情况

1、公司实际控制人、股东、关联方、收购人以及公司等承诺相关方在报告期内履行完毕及截至报告期末尚未履行完毕的承诺事项

√ 适用 □ 不适用

| 承诺来源 | 承诺方 | 承诺类型 | 承诺内容 | 承诺时间 | 承诺期限 | 履行情况 |
|--------------------|----------------|------|--|------------------|------|-------|
| 收购报告书或权益变动报告书中所作承诺 | | | | | | |
| 资产重组时所作承诺 | 广东温氏食品集团股份有限公司 | 分红承诺 | 公司将严格遵守《广东温氏食品股份有限公司章程》中关于利润分配政策的条款及《广东温氏食品股份有限公司上市后三年内股东回报规划》，实行积极的利润分配政策。未来三年，公司将在足额预留法定公积金、任意公积金以后，以现金方式累计分配的利润不少于最近三年实现的年均可分配利润的 30%。公司在每个 | 2015 年 11 月 02 日 | 长期有效 | 正常履行中 |

| | | | | | | |
|--|-----------|----------------|---|------------------|--------------|-------|
| | | | 会计年度结束后，由公司董事会提出分红预案，并交付股东大会表决。公司接受所有股东、独立董事、监事和公众投资者对公司分红的建议和监督。 | | | |
| | 其他股份锁定的承诺 | 股份限售承诺 | 在大华农 IPO 时，相关关联人承诺其所持股份的锁定期与对应的董事、监事、高级管理人员所持股份的锁定期一致。则吸收合并实施后，该等人员所持有的因本次吸收合并温氏股份所公开发行的股份将与其对应的董事、监事、高级管理人员所持股份的锁定期继续保持一致。 | 2015 年 11 月 02 日 | 作出承诺时至承诺履行完毕 | 正常履行中 |
| | 公司实际控制人 | 关于避免和规范关联交易的承诺 | 1、本人承诺并促使与本人关系密切的家庭成员 | 2015 年 11 月 02 日 | 长期有效 | 正常履行中 |

| | | | | | | |
|--|--|--|---|--|--|--|
| | | | <p>等关联方将尽最大努力避免与温氏股份及其控股企业发生不必要的关联交易。2、如必须发生关联交易的，则本人承诺并促使与本人关系密切的家庭成员等关联方保证此种关联交易的条件必须按正常商业条件进行，保证关联交易价格具有公允性，不要求或不接受温氏股份给予任何优于在一项市场公平交易中的第三者给予的条件，也不会利用关联交易转移、输送利润，不会利用关联交易损害温氏股份及其控股企业和其他股东的合法权益。3、本人承诺并促使与本人关系密切的家庭成员等关</p> | | | |
|--|--|--|---|--|--|--|

| | | | | | | |
|--|---------|-----------|--|------------------|------|-------|
| | | | <p>联方严格遵守有关法律、法规、规范性文件及温氏股份《公司章程》、《关联交易管理制度》等文件中关于关联交易事项回避表决的规定，所涉及的关联交易均将按照规定的决策程序进行，并将履行合法程序，及时对关联交易事项进行信息披露。4、以上承诺以本人作为温氏股份实际控制人为前提，本人若违反以上承诺，将依法承担相应的法律责任。</p> | | | |
| | 公司实际控制人 | 避免同业竞争的承诺 | <p>1、温氏家族承诺并促使温氏家族控制的企业、与温氏家族关系密切的家庭成员等关联方不会从事（指实际负责经营，并拥有控制权）与</p> | 2015 年 11 月 02 日 | 长期有效 | 正常履行中 |

| | | | | | | |
|--|--|--|---|--|--|--|
| | | | <p>温氏股份及其控股企业的主营业务构成同业竞争的业务；</p> <p>2、温氏家族承诺并促使温氏家族控制的企业、与温氏家族关系密切的家庭成员不会利用对温氏股份的实际控制人地位从事任何有损于温氏股份及其控股企业或其他股东利益的行为，并将充分尊重和保证温氏股份及其控股企业的独立经营和自主决策；</p> <p>3、温氏家族承诺并促使温氏家族控制的企业、与温氏家族关系密切的家庭成员等关联方不投资控股于业务与温氏股份及其控股企业主营业务相同、类似的公司、企业；</p> <p>4、温氏家族承诺并</p> | | | |
|--|--|--|---|--|--|--|

| | | | | | | |
|--|---------|-----------|--|------------------|------|-------|
| | | | 促使温氏家族控制的企业、与温氏家族关系密切的家庭成员等关联方不向其他业务与温氏股份及其控股企业主营业务相同、类似的公司、企业或其他机构、组织或个人提供专有技术或提供销售渠道、客户信息等商业机密；5、上述承诺是以温氏家族作为温氏股份实际控制人为前提，若温氏家族违反前述承诺，将依法承担法律责任。 | | | |
| | 公司实际控制人 | 避免资金占用的承诺 | 一、本人保证并促使与本人关系密切的家庭成员（“关系密切的家庭成员”指配偶、父母及配偶的父母、兄弟姐妹及其配偶、年满 18 周岁的子女及其配偶、配偶的 | 2015 年 11 月 02 日 | 长期有效 | 正常履行中 |

| | | | | | | |
|--|--|--|--|--|--|--|
| | | | <p>兄弟姐妹和子女配偶的父母)等关联方依法行使股东权利,不滥用股东权利损害温氏股份或者其他股东的利益。本人及与本人关系密切的家庭成员等关联方目前不存在且将来也不会以任何方式违法违规占用温氏股份及其全资、控股企业资金或要求温氏股份及其全资、控股企业违法违规提供担保。二、若本人或本人关系密切的家庭成员等关联方存在占用温氏股份资金、要求温氏股份违法违规提供担保的情况,本人保证并促使与本人关系密切的家庭成员等关联方在占用资金全部归还、</p> | | | |
|--|--|--|--|--|--|--|

| | | | | | | |
|--|---------|------|--|------------------|------|-------|
| | | | <p>违规担保全部解除前不转让所持有、控制的温氏股份股份，并授权温氏股份董事会办理股份锁定手续。三、以上承诺以本人作为温氏股份实际控制人为前提。本人若违反前述承诺将依法承担相应的法律责任。</p> | | | |
| | 公司实际控制人 | 其他承诺 | <p>保证温氏股份的独立性符合《首发管理办法》第十六条关于“发行人资产完整，业务及人员、财务、机构独立，具有完整的业务体系和直接面向市场独立经营的能力。与控股股东、实际控制人及其控制的其他企业间不存在同业竞争，以及严重影响公司独立性或者显失公允</p> | 2015 年 11 月 02 日 | 长期有效 | 正常履行中 |

| | | | | | | |
|--|--|--|---|--|--|--|
| | | | <p>的关联交易”的要求，具体如下：</p> <p>1、保证温氏股份业务独立：（1）保证温氏股份的业务独立于本人及本人控制的其他企业；（2）保证温氏股份在本次吸收合并完成后拥有独立开展经营活动的资产、人员、资质以及具有独立面向市场持续经营的能力；（3）保证本人及本人控制的其他企业避免与温氏股份及其控制的其他企业发生同业竞争；（4）保证严格控制关联交易事项，避免不必要的关联交易；对于无法避免的关联交易将本着“公平、公正、公开”的原则定价。同时，对重大关联交易按照温</p> | | | |
|--|--|--|---|--|--|--|

| | | | | | | |
|--|--|--|---|--|--|--|
| | | | <p>氏股份的公司章程、有关法律法规和规范性文件履行信息披露义务和办理有关报批程序;(5)保证不通过单独或一致行动的途径,以依法行使股东权利以外的任何方式,直接或间接地干预温氏股份的重大决策事项。2、保证温氏股份的资产独立、完整:</p> <p>(1)保证温氏股份及其控制的其他企业拥有与经营相关的业务体系和相关的独立完整的资产;(2)除了正常经营性往来外,本人及本人控制的其他企业不以任何方式违规占用温氏股份的资金、资产和其他资源;不以温氏股份的资产为本人</p> | | | |
|--|--|--|---|--|--|--|

| | | | | | | |
|--|--|--|--|--|--|--|
| | | | <p>及本人控制的其他企业的债务提供担保，但股东大会同意的除外。3、保证温氏股份的财务独立：（1）保证温氏股份及其控制的其他企业建立独立的财务会计部门，建立独立的财务核算体系和财务管理制度；（2）保证温氏股份及其控制的其他企业能够独立做出财务决策，不干预温氏股份的资金使用；（3）保证温氏股份及其控制的其他企业独立在银行开户，不与承诺人及其关联企业共用一个银行账户；（4）保证温氏股份及其控制的其他企业依法独立纳税。4、保证温氏股份的人员独立：</p> | | | |
|--|--|--|--|--|--|--|

| | | | | | | |
|--|--|--|---|--|--|--|
| | | | <p>(1)保证温氏股份的高级管理人员均不在本人及本人控制的其他企业担任除董事、监事以外的职务或领取薪酬；</p> <p>(2)保证温氏股份的劳动、人事及薪酬管理与本人及本人控制的其他企业之间完全独立；(3)保证本人推荐出任温氏股份董事、监事和高级管理人员的人选都通过合法的程序进行，不干预温氏股份董事会和股东大会行使职权作出人事任免决定。</p> <p>5、保证温氏股份机构独立：(1)保证温氏股份及其控制的其他企业依法建立和完善法人治理结构，建立独立、完整的组织机构；温氏股</p> | | | |
|--|--|--|---|--|--|--|

| | | | | | | |
|--|---------|------|--|------------------|------|-------|
| | | | 份及其控制的其他企业与本人及本人控制的其他企业之间在办公机构和生产经营场所等方面分开；(2) 保证温氏股份及其控制的其他企业独立自主地运作，本人不会超越股东大会直接或间接干预公司的决策和经营。 | | | |
| | 公司实际控制人 | 其他承诺 | 温氏股份共计 3,189,869,185 股已经广东省股权托管中心有限公司及股东本人确认，其余 11 名股东，共计股份 130,815 股因暂未能联系股东本人，暂按温氏股份所提供的证明材料进行登记和托管。对于上述暂未能联系的 11 名股东（共计 130,815 | 2015 年 11 月 02 日 | 长期有效 | 正常履行中 |

| | | | | | | |
|--|---------------|------|---|------------------|------|-------|
| | | | 股)所持温氏股份股份的权属情况,公司实际控制人承诺如有相关人士对暂未能联系的 11 名股东(共计 130,815 股)所持温氏股份股份的权属提出异议且异议证明属实,则由此给温氏股份、温氏股份其他股东或其他利益相关方造成的损失,承诺人愿意全部予以承担。 | | | |
| | 公司前 50 名自然人股东 | 其他承诺 | 1、如果温氏股份及其控股、全资子公司因其本次重组前所使用、拥有、承包经营、租赁的土地和/或房屋需按有关法律法规完善有关权属、行政许可或备案手续,而被有关政府主管部门处以行政处罚或要求承 | 2015 年 11 月 02 日 | 长期有效 | 正常履行中 |

| | | | | | | |
|--|--|--|---|--|--|--|
| | | | <p>担其它法律责任，或被有关政府主管部门要求对土地和/或房屋的瑕疵进行整改而发生损失或支出，所有承诺人愿意承担温氏股份及其控股、全资子公司因此而导致的经济损失，以使温氏股份及其控股、全资子公司免受损害。2、如果应有权部门的要求或决定，温氏股份及其控股、全资子公司因本次重组前尚未办理生产经营所需的业务资质而被政府部门给予行政处罚或要求承担其它法律责任，所有承诺人愿意承担温氏股份及其控股、全资子公司因此导致的直接经济损失。3、如果温氏股</p> | | | |
|--|--|--|---|--|--|--|

| | | | | | | |
|--|---------------|------|---|------------------|------|-------|
| | | | 份及其控股、全资子公司因本次重组前未取得排污许可证或生产经营场所因政府规划调整而被列入畜禽养殖禁养区，而被有关政府主管部门处以行政处罚或要求承担其它法律责任，所有承诺人愿意承担温氏股份及其控股、全资子公司因此而导致的直接经济损失。所有承诺人承担连带责任，在任何一个承诺人履行完上述连带责任后，就其所承担的超出其截至本函出具之日所持有的温氏股份股份比例的部分，该承诺人有权向其他承诺人行使追偿权。 | | | |
| | 公司前 49 名自然人股东 | 其他承诺 | 1、如果温氏股份及其控股、全资子 | 2015 年 11 月 02 日 | 长期有效 | 正常履行中 |

| | | | | | | |
|--|--|--|--|--|--|--|
| | | | <p>公司因其本次发行前所使用、拥有、承包经营、租赁的土地和/或房屋需按有关法律法规完善有关权属、行政许可或备案手续，而被有关政府主管部门处以行政处罚或要求承担其它法律责任，所有承诺人愿意承担温氏股份及其控股、全资子公司因此导致的直接经济损失。2、如果应有权部门的要求或决定，温氏股份及其控股、全资子公司因本次发行前尚未办理生产经营所需的业务资质而被政府部门给予行政处罚或要求承担其它法律责任，所有承诺人愿意承担温氏股份及其控股、全资子</p> | | | |
|--|--|--|--|--|--|--|

| | | | | | | |
|--|--|--|--|--|--|--|
| | | | <p>公司因此导致的直接经济损失。3、如果温氏股份及其控股、全资子公司因本次发行前未取得排污许可证或生产经营场所因政府规划调整而被列入畜禽养殖禁养区，而被有关政府主管部门处以行政处罚或要求承担其它法律责任，所有承诺人愿意承担温氏股份及其控股、全资子公司因此而导致的直接经济损失。所有承诺人承担连带责任，在任何一个承诺人履行完上述连带责任后，就其所承担的超出其截至本函出具之日所持有的温氏股份股份比例的部分，该承诺人有权向其他承诺人行</p> | | | |
|--|--|--|--|--|--|--|

| | | | | | | |
|--|--------------|------|---|------------------|------|-------|
| | | | 使追偿权。 | | | |
| | 广东温氏食品股份有限公司 | 其他承诺 | <p>1、专注畜禽养殖业领域，采取多种措施推动企业可持续发展。公司将进一步加大畜禽养殖业及相关业务的发展，提高公司抵御风险的能力，并通过内部培养及外部引进优秀人才，不断提高公司管理水平，加强资深技术人员队伍，提升公司研发水平及创新能力，优化企业的人员结构，满足企业可持续发展需求；提高资金使用效率，有效降低相关成本费用；进一步提高公司治理水平，促进企业提高经营效率，创造更大收益。</p> <p>2、在符合利润分配条件的情况下，公司将积极</p> | 2015 年 11 月 02 日 | 长期有效 | 正常履行中 |

| | | | | | | |
|------------------------|----------------|------------|---|--------------------|---------------------|--------------|
| | | | <p>回报股东。公司已对上市后适用的《公司章程》中有关分红的内容进行了修订，逐步建立了健全有效的股东回报机制。本次换股吸收合并完成后，公司将按照法律法规和上市后适用的《公司章程》规定，在符合利润分配条件的情况下，积极推动对股东的利润分配，有效维护和增加对股东的回报。</p> | | | |
| <p>首次公开发行或再融资时所作承诺</p> | <p>公司实际控制人</p> | <p>再融资</p> | <p>1、本人不越权干预公司经营管理活动，不侵占上市公司利益。2、本人承诺切实履行公司制定的有关填补回报的相关措施以及本人对此作出的任何有关填补回报措施的承诺，若本人违反</p> | <p>2020年10月19日</p> | <p>作出承诺时至承诺履行完毕</p> | <p>正常履行中</p> |

| | | | | | | |
|--|--------------------|------------|---|-------------------------|---------------------|--------------|
| | | | <p>该等承诺并给公司或者投资者造成损失的，本人愿意依法承担对公司或者投资者的补偿责任。3、自本承诺出具日至公司本次公开发行可转换公司债券实施完毕前，若中国证监会作出关于填补回报措施及其他承诺的其他新的监管规定的，且上述承诺不能满足中国证监会该等规定时，本人承诺届时将按照中国证监会的最新规定出具补充承诺。</p> | | | |
| | <p>公司董事、高级管理人员</p> | <p>再融资</p> | <p>1、本人承诺不无偿或以不公平条件向其他单位或者个人输送利益，也不采用其他方式损害公司利益。2、本人承诺对个人的职务消费行为进行约束。3、</p> | <p>2020 年 10 月 19 日</p> | <p>作出承诺时至承诺履行完毕</p> | <p>正常履行中</p> |

| | | | | | | |
|--|--|--|---|--|--|--|
| | | | <p>本人承诺不动用公司资产从事与其履行职责无关的投资、消费活动。</p> <p>4、本人承诺由董事会或薪酬与考核委员会制定的薪酬制度与公司填补回报措施的执行情况相挂钩。</p> <p>5、若公司后续推出股权激励计划，本人承诺股权激励的行权条件与公司填补回报措施的执行情况相挂钩。</p> <p>6、本人承诺切实履行公司制定的有关填补回报的相关措施以及本人对此作出的任何有关填补回报措施的承诺，若本人违反该等承诺并给公司或者投资者造成损失的，本人愿意依法承担对公司或者投资者的补偿责任。</p> <p>7、</p> | | | |
|--|--|--|---|--|--|--|

| | | | | | | |
|--|---------------------|------------|--|-------------------------|---------------------|--|
| | | | <p>自本承诺出具日至上市公司本次公开发行可转换公司债券实施完毕前,若中国证监会作出关于填补回报措施及其他新的监管规定的,且上述承诺不能满足中国证监会该等规定时,本人承诺届时将按照中国证监会的最新规定出具补充承诺。</p> | | | |
| | <p>温氏食品集团股份有限公司</p> | <p>再融资</p> | <p>一、关于财务性投资事宜的承诺 1、如本次发行获得深圳证券交易所（以下简称“深交所”）审核与中国证券监督管理委员会（以下简称“中国证监会”）注册并完成发行，自作出本承诺之日起至本次发行完成前，本公司不再新增《深圳证券</p> | <p>2020 年 12 月 08 日</p> | <p>作出承诺时至承诺履行完毕</p> | <p>除“如本次发行获得深交所审核与中国证监会注册并完成发行，本公司自作出本承诺之日起至本次募集资金使用完毕前或募集资金到位 36 个月内，不再新增对《审核问答》界定的类金融业务的资金投入（包</p> |

| | | | | | | |
|--|--|--|--|--|--|---|
| | | | <p>交易所创业板上市公司证券发行上市审核问答》(以下简称“《审核问答》”)界定的财务性投资。2、如本次发行获得深交所审核与中国证监会注册并完成发行,本公司自作出本承诺之日起至本次募集资金使用完毕前或募集资金到位36个月内,不再新增对《审核问答》界定的类金融业务的资金投入(包含增资、借款、担保等各种形式的资金投入)。3、截至本承诺作出之日,本公司持有新兴县合源小额贷款有限公司(以下简称“小额贷款公司”)28.82%的股权,属于投资类金融</p> | | | <p>含增资、借款、担保等各种形式的资金投入)”处于正常履行中,其他承诺已经履行完毕。</p> |
|--|--|--|--|--|--|---|

| | | | | | | |
|--|--|--|---|--|--|--|
| | | | <p>业务的情况。小额贷款公司目前已暂停新增发放贷款，且短期内无恢复计划。本公司拟通过市场化转让或解散清算或关联方转让等方式处置持有的小额贷款公司股权，并承诺不晚于 2021 年 6 月完成小额贷款公司的股权处置，处置完成后本公司不再从事小额贷款业务。</p> <p>二、关于本次发行完成后本公司债券余额的承诺</p> <p>本公司承诺将综合考虑资金需求、净资产情况、资本结构、偿债能力、市场情况等因素，制定债务融资工具申请注册和分期发行策略，确保本次发行不会导致公司累计债</p> | | | |
|--|--|--|---|--|--|--|

| | | | | | | |
|---------------|--|--|---|--|--|--|
| | | | <p>券余额超过最近一期末净资产额的50%。具体而言，若本次可转债未出现终止注册的情况，公司计划在本次可转债发行前，不发行除境外债券以外的任何其他计入累计债券余额的公司债及企业债，并且不向相关监管机构提交公司债/企业债的注册/备案申请文件；此外，公司在本次可转债发行阶段，向监管机构报送的发行方案中，将明确具体发行规模不会导致本次发行后公司累计债券余额超过最近一期末净资产额的50%，以备监管机构审核备案。</p> | | | |
| 股权激励承诺 | | | | | | |
| 其他对公司中小股东所作承诺 | | | | | | |

| | |
|----------|---|
| 承诺是否按时履行 | 是 |
|----------|---|

2、公司资产或项目存在盈利预测，且报告期仍处在盈利预测期间，公司就资产或项目达到原盈利预测及其原因做出说明

适用 不适用

二、控股股东及其他关联方对上市公司的非经营性占用资金情况

适用 不适用

公司报告期不存在控股股东及其他关联方对上市公司的非经营性占用资金。

三、违规对外担保情况

适用 不适用

公司报告期无违规对外担保情况。

四、董事会对最近一期“非标准审计报告”相关情况的说明

适用 不适用

五、董事会、监事会、独立董事（如有）对会计师事务所本报告期“非标准审计报告”的说明

适用 不适用

六、董事会关于报告期会计政策、会计估计变更或重大会计差错更正的说明

适用 不适用

七、与上年度财务报告相比，合并报表范围发生变化的情况说明

适用 不适用

本年度新增纳入合并财务报表范围的公司有24家控股公司，其中22家为新设立的公司，2家为收购并入的公司；本年度不再纳入合并财务报表范围有21家公司，其中16家控股公司已注销，5家控股公司因股权转让而丧失控制权。具体情况见“第十节 财务报告/八、合并范围的变更”之说明。

八、聘任、解聘会计师事务所情况

现聘任的会计事务所

| | |
|----------------|------------------|
| 境内会计师事务所名称 | 致同会计师事务所（特殊普通合伙） |
| 境内会计师事务所报酬（万元） | 883 |

| | |
|----------------------------|-----------------|
| 境内会计师事务所审计服务的连续年限 | 3 |
| 境内会计师事务所注册会计师姓名 | 杨贞瑜、岑倩敏 |
| 境内会计师事务所注册会计师审计服务的连续年限 | 杨贞瑜 1 年、岑倩敏 3 年 |
| 境外会计师事务所名称（如有） | 无 |
| 境外会计师事务所报酬（万元）（如有） | 0 |
| 境外会计师事务所审计服务的连续年限（如有） | 无 |
| 境外会计师事务所注册会计师姓名（如有） | 无 |
| 境外会计师事务所注册会计师审计服务的连续年限（如有） | 无 |

是否改聘会计师事务所

是 否

聘请内部控制审计会计师事务所、财务顾问或保荐人情况

适用 不适用

九、年度报告披露后面临退市情况

适用 不适用

十、破产重整相关事项

适用 不适用

公司报告期末未发生破产重整相关事项。

十一、重大诉讼、仲裁事项

适用 不适用

本年度公司无重大诉讼、仲裁事项。

十二、处罚及整改情况

适用 不适用

公司报告期不存在处罚及整改情况。

十三、公司及其控股股东、实际控制人的诚信状况

适用 不适用

十四、重大关联交易

1、与日常经营相关的关联交易

适用 不适用

温氏食品集团股份有限公司 2021 年年度报告全文

| 关联交易方 | 关联关系 | 关联交易类型 | 关联交易内容 | 关联交易定价原则 | 关联交易价格 | 关联交易金额(万元) | 占同类交易金额的比例 | 获批的交易额度(万元) | 是否超过获批额度 | 关联交易结算方式 | 可获得的同类交易市价 | 披露日期 | 披露索引 |
|-------------|---|--------|------------------------------|----------|--------|------------|------------|-------------|----------|----------|------------|-------------|-----------------------------|
| 筠诚控股及其下属子公司 | 公司董事温鹏程任筠诚控股董事长,董事温志芬、梁志雄、严居然、温小琼、监事温均生、严居能任筠诚控股董事;公司实际控制人温氏家族中温鹏程、温均生、温志芬、温小琼、梁焕珍、伍翠珍、陈健 | 关联采购 | 建筑安装劳务、咨询服务、技术服务、设备、有机肥、编织袋等 | 市场价格 | 市场价格 | 119,862.53 | 11.19% | 200,000 | 否 | 转账 | 市场独立第三方 | 2021年04月22日 | 详见巨潮资讯网:(www.cninfo.com.cn) |

温氏食品集团股份有限公司 2021 年年度报告全文

| | | | | | | | | | | | | | |
|---------------|-------------------------------------|------|--------------------|------|------|----------|-------|-------|---|----|---------|-------------|---------------------------------|
| | 兴直接或间接合计持有筠诚控股 19.83% 股权 | | | | | | | | | | | | |
| 广东泛仕达农牧风机有限公司 | 公司董事黎少松担任其董事长 | 关联采购 | 风机设备 | 市场价格 | 市场价格 | 1,517.28 | 0.37% | 5,400 | 否 | 转账 | 市场独立第三方 | 2021年04月22日 | 详见巨潮资讯网： (www.cninfo.com.cn) |
| 广东欣农互联科技有限公司 | 财务总监林建兴担任其董事长 | 关联采购 | 信息技术服务、软件等 | 市场价格 | 市场价格 | 2,278.85 | 9.69% | 4,500 | 否 | 转账 | 市场独立第三方 | 2021年04月22日 | 详见巨潮资讯网： (www.cninfo.com.cn) |
| 筠诚控股及其下属子公司 | 公司董事温鹏程任筠诚控股董事长，董事温志芬、梁志雄、严居然、温小琼、监 | 关联销售 | 鸡蛋、生鲜食品、动物粪、设备、肉牛等 | 市场价格 | 市场价格 | 2,211.06 | 0.53% | 8,500 | 否 | 转账 | 市场独立第三方 | 2021年04月22日 | 详见巨潮资讯网： (www.cninfo.com.cn) |

| | | | | | | | | | | | | | |
|------------------|--|------|----------|------|------|----------|--------|-------|---|----|---------|------------------|---------------------------------|
| | 事温均生、严居能任筠诚控股董事；公司实际控制人温氏家族中温鹏程、温均生、温志芬、温小琼、梁焕珍、伍翠珍、陈健兴直接或间接合计持有筠诚控股 19.83% 股权 | | | | | | | | | | | | |
| 广东新州投资合伙企业（有限合伙） | 公司董事温志芬、严居然、温小琼、黎少松、梁志雄、监 | 关联劳务 | 私募管理业务收入 | 市场价格 | 市场价格 | 2,211.49 | 28.23% | 2,000 | 是 | 转账 | 市场独立第三方 | 2021 年 04 月 22 日 | 详见巨潮资讯网： (www.cninfo.com.cn) |

| | | | | | | | | | | | | | |
|---|--------------------------------|------|----------|--|------|------------|--------|---------|----|----|---------|-------------|-----------------------------|
| | 事温均生在其担任管委会成员,公司董事温鹏程在其担任管委会主任 | | | | | | | | | | | | |
| 关联自然人 | 公司实际控制人、董事、监事、高级管理人员及其关联人 | 关联劳务 | 私募管理业务收入 | 市场价格 | 市场价格 | 995.02 | 12.70% | 1,200 | 否 | 转账 | 市场独立第三方 | 2021年04月22日 | 详见巨潮资讯网:(www.cninfo.com.cn) |
| 合计 | | | | -- | -- | 129,076.23 | -- | 221,600 | -- | -- | -- | -- | -- |
| 大额销货退回的详细情况 | | | | 不适用。 | | | | | | | | | |
| 按类别对本期将发生的日常关联交易进行总金额预计的,在报告期内的实际履行情况(如有) | | | | <p>(1) 2021 年度公司预计向筠诚控股及其下属子公司采购建筑安装劳务、咨询服务、技术服务、设备、有机肥、编织袋等总额不超过 200,000 万元,实际发生额 119,862.53 万元,主要是公司暂缓工程项目建设。</p> <p>(2) 2021 年度公司预计向广东泛仕达采购风机设备不超过 5,400 万元,实际发生额 1,517.28 万元,主要是公司设备采购额下降。</p> <p>(3) 2021 年度公司预计向广东欣农采购信息技术服务、软件等总额不超过 4,500 万元,实际发生额 2,278.85 万元,主要由于公司调整信息化项目开发计划,减少了技术开发费用支出。</p> <p>(4) 2021 年度公司预计向筠诚控股及其下属子公司鸡蛋、生鲜食品、动物粪、设备、肉牛等总额不超过 8,500 万元,实际发生额 2,211.06 万元,主要是筠诚控股下属公司牧业经营计划调整,实际采购肉牛数量低于预计数。</p> <p>(5) 2021 年度公司预计向广东新州提供私募管理服务所得收入不超过 2,000 万元,实际发生额 2,211.49 万元,主要由于广东新州投资合伙企业(有限合伙)实际投入</p> | | | | | | | | | |

| | |
|-------------------------|--------------------------|
| | 资金增多，超出获批的交易额度部分已履行审批程序。 |
| 交易价格与市场参考价格差异较大的原因（如适用） | 不适用。 |

2、资产或股权收购、出售发生的关联交易

适用 不适用

公司报告期未发生资产或股权收购、出售的关联交易。

3、共同对外投资的关联交易

适用 不适用

| 共同投资方 | 关联关系 | 被投资企业的名称 | 被投资企业的主营业务 | 被投资企业的注册资本 | 被投资企业的总资产(万元) | 被投资企业的净资产(万元) | 被投资企业的净利润(万元) |
|------------------|---|----------------------------|----------------|------------|---------------|---------------|---------------|
| 广东新州投资合伙企业(有限合伙) | 公司董事温志芬、严居然、温小琼、黎少松、梁志雄、监事温均生在其担任管委会成员，公司董事温鹏程在其担任管委会主任 | 温润佳品壹号(珠海)股权投资基金合伙企业(有限合伙) | 股权投资、投资管理、资产管理 | 26,500.00 | 33,534.68 | 33,232.07 | 6,740.34 |
| 广东新州投资合伙企业(有限合伙) | 公司董事温志芬、严居然、温小琼、黎少松、梁志雄、监事温均生在其担任管委会成员，公司董事温鹏程在其担任管委会主任 | 温润清新壹号(珠海)股权投资基金合伙企业(有限合伙) | 股权投资、投资管理、资产管理 | 20,000.00 | 23,994.69 | 23,740.13 | 3,753.19 |
| 被投资企业的重大在建 | | 不适用 | | | | | |

| | |
|-------------|--|
| 项目的进展情况（如有） | |
|-------------|--|

注：除上表所列示的共同对外投资企业外，公司全资子公司广东温氏投资有限公司以 10,000 万元出资额与关联方广东新州投资合伙企业（有限合伙）、罗旭芳共同对外投资“同茂定增 2 号私募证券投资基金”。

4、关联债权债务往来

适用 不适用

公司报告期不存在关联债权债务往来。

5、与存在关联关系的财务公司的往来情况

适用 不适用

公司与存在关联关系的财务公司与关联方之间不存在存款、贷款、授信或其他金融业务。

6、公司控股的财务公司与关联方的往来情况

适用 不适用

公司控股的财务公司与关联方之间不存在存款、贷款、授信或其他金融业务。

7、其他重大关联交易

适用 不适用

详见本节重大关联交易临时报告披露网站相关查询

重大关联交易临时报告披露网站相关查询

| 临时公告名称 | 临时公告披露日期 | 临时公告披露网站名称 |
|-----------------------------|------------------|-----------------------------|
| 关于与专业投资机构及关联方共同投资暨关联交易的公告 | 2021 年 12 月 28 日 | 详见巨潮资讯网：（www.cninfo.com.cn） |
| 关于与专业投资机构及关联方共同投资暨关联交易的进展公告 | 2021 年 08 月 17 日 | 详见巨潮资讯网：（www.cninfo.com.cn） |
| 关于与专业投资机构及关联方共同投资暨关联交易的公告 | 2021 年 06 月 01 日 | 详见巨潮资讯网：（www.cninfo.com.cn） |

十五、重大合同及其履行情况

1、托管、承包、租赁事项情况

（1）托管情况

适用 不适用

公司报告期不存在托管情况。

(2) 承包情况

适用 不适用

公司报告期不存在承包情况。

(3) 租赁情况

适用 不适用

公司报告期不存在租赁情况。

2、重大担保

适用 不适用

单位：万元

| 公司及其子公司对外担保情况（不包括对子公司的担保） | | | | | | | | | | |
|---------------------------|----------------------------------|--------|-----------------------------------|------------|--------|---------|-----------|-----------------------|--------|----------|
| 担保对象名称 | 担保额度相关公告披露日期 | 担保额度 | 实际发生日期 | 实际担保金额 | 担保类型 | 担保物（如有） | 反担保情况（如有） | 担保期 | 是否履行完毕 | 是否为关联方担保 |
| 公司对子公司的担保情况 | | | | | | | | | | |
| 担保对象名称 | 担保额度相关公告披露日期 | 担保额度 | 实际发生日期 | 实际担保金额 | 担保类型 | 担保物（如有） | 反担保情况（如有） | 担保期 | 是否履行完毕 | 是否为关联方担保 |
| 166 家全资子公司及控股子公司 | 2020 年 04 月 24 日、2021 年 6 月 1 日 | 50,000 | 2020 年 12 月 18 日、2021 年 06 月 18 日 | 103,105.46 | 连带责任保证 | 无 | 无 | 2021.01.01-2023.12.31 | 否 | 否 |
| 169 家全资子公司及控股子公司 | 2020 年 04 月 24 日、2021 年 4 月 22 日 | 35,000 | 2020 年 12 月 18 日 | 536,865.03 | 连带责任保证 | 无 | 无 | 2021.01.01-2022.06.30 | 否 | 否 |
| 169 家全资子公司及控股子公司 | 2020 年 04 月 24 日 | 12,000 | 2020 年 12 月 31 日 | 33,491.7 | 连带责任保证 | 无 | 无 | 2021.01.01-2022.12.31 | 否 | 否 |
| 1 家全资 | 2020 年 | 5,000 | 2020 年 | 15,816.1 | 连带责 | 无 | 无 | 2021.0 | 否 | 否 |

温氏食品集团股份有限公司 2021 年年度报告全文

| | | | | | | | | | | |
|-----------------|------------------------|--------|-------------------------|-----------|--------|---|---|-----------------------|---|---|
| 子公司及控股子公司 | 04月24日 | | 12月18日 | 9 | 任保证 | | | 1.01-2022.12.31 | | |
| 166家全资子公司及控股子公司 | 2020年04月24日、2021年6月1日 | 10,000 | 2020年12月30日、2021年05月24日 | 28,702.22 | 连带责任保证 | 无 | 无 | 2021.01.01-2023.12.31 | 否 | 否 |
| 169家全资子公司及控股子公司 | 2020年04月24日 | 34,000 | 2020年12月31日 | 10,349.45 | 连带责任保证 | 无 | 无 | 2021.01.01-2022.12.31 | 否 | 否 |
| 169家全资子公司及控股子公司 | 2020年04月24日 | 900 | 2020年12月30日 | 7,020.73 | 连带责任保证 | 无 | 无 | 2021.01.01-2023.12.31 | 否 | 否 |
| 172家全资子公司及控股子公司 | 2021年04月22日、2021年8月19日 | 30,000 | 2021年07月07日、2021年09月28日 | 58,862.98 | 连带责任保证 | 无 | 无 | 2021.05.18-2023.12.31 | 否 | 否 |
| 166家全资子公司及控股子公司 | 2020年04月24日、2021年6月1日 | 2,630 | 2020年12月30日、2021年05月24日 | 16,499.89 | 连带责任保证 | 无 | 无 | 2021.01.01-2022.12.31 | 否 | 否 |
| 174家全资子公司及控股子公司 | 2020年04月24日 | 5,000 | 2020年05月20日 | 12,385.75 | 连带责任保证 | 无 | 无 | 2020.05.20-2021.12.31 | 否 | 否 |
| 169家全资子公司及控股子公司 | 2020年04月24日 | 3,000 | 2020年12月30日 | 0 | 连带责任保证 | 无 | 无 | 2021.01.01-2022.12.31 | 否 | 否 |
| 174家全资子公司及控股子公司 | 2020年04月24日 | 8,000 | 2020年05月18日 | 8,887.7 | 连带责任保证 | 无 | 无 | 2020.05.18-2022.12.31 | 否 | 否 |
| 174家全资子公司及控股子 | 2020年04月24日 | 3,000 | 2020年05月18日 | 0 | 连带责任保证 | 无 | 无 | 2020.05.18-2022.12.31 | 否 | 否 |

温氏食品集团股份有限公司 2021 年年度报告全文

| | | | | | | | | | | |
|------------------|----------------------------------|--------|-----------------------------------|------------|--------|---|---|---|---|---|
| 公司 | | | | | | | | 1 | | |
| 174 家全资子公司及控股子公司 | 2020 年 04 月 24 日 | 3,000 | 2020 年 05 月 20 日 | 6,515.1 | 连带责任保证 | 无 | 无 | 2020.05.15-2023.12.31 | 否 | 否 |
| 174 家全资子公司及控股子公司 | 2020 年 04 月 24 日 | 30,000 | 2020 年 05 月 28 日 | 38,956.93 | 连带责任保证 | 无 | 无 | 2020.05.28-2022.12.31 | 否 | 否 |
| 172 家全资子公司及控股子公司 | 2020 年 04 月 24 日 | 2,400 | 2020 年 07 月 01 日、2021 年 10 月 22 日 | 4,972.07 | 连带责任保证 | 无 | 无 | 2020.07.01-2021.06.30/2021.07.01-2023.12.31 | 否 | 否 |
| 169 家全资子公司及控股子公司 | 2020 年 04 月 24 日 | 800 | 2020 年 12 月 30 日 | 12,539.17 | 连带责任保证 | 无 | 无 | 2021.01.01-2022.12.31 | 否 | 否 |
| 169 家全资子公司及控股子公司 | 2020 年 04 月 24 日 | 40,000 | 2020 年 12 月 30 日 | 10,184.17 | 连带责任保证 | 无 | 无 | 2021.01.01-2022.12.31 | 否 | 否 |
| 169 家全资子公司及控股子公司 | 2020 年 04 月 24 日 | 30,000 | 2021 年 01 月 07 日 | 85,809.49 | 连带责任保证 | 无 | 无 | 2021.01.01-2022.12.31 | 否 | 否 |
| 172 家全资子公司及控股子公司 | 2020 年 04 月 24 日、2021 年 8 月 19 日 | 33,310 | 2020 年 10 月 28 日、2021 年 10 月 21 日 | 207,306.33 | 连带责任保证 | 无 | 无 | 2021.01.01-2022.12.31 | 否 | 否 |
| 169 家全资子公司及控股子公司 | 2020 年 04 月 24 日 | 20,000 | 2020 年 12 月 18 日 | 188,537.6 | 连带责任保证 | 无 | 无 | 2021.01.01-2022.12.31 | 否 | 否 |
| 169 家全资子公司及控股子公司 | 2020 年 04 月 24 日 | 20,000 | 2020 年 12 月 18 日 | 71,504.94 | 连带责任保证 | 无 | 无 | 2021.01.01-2022.12.31 | 否 | 否 |

温氏食品集团股份有限公司 2021 年年度报告全文

| | | | | | | | | | | |
|------------------|-----------------------------------|--------|------------------|------------|-------------------|---|---|-----------------------|---|--------------|
| 174 家全资子公司及控股子公司 | 2020 年 04 月 24 日 | 10,000 | 2020 年 05 月 20 日 | 22,714.4 | 连带责任保证 | 无 | 无 | 2020.05.20-2022.12.31 | 否 | 否 |
| 169 家全资子公司及控股子公司 | 2020 年 04 月 24 日 | 20,000 | 2020 年 12 月 23 日 | 97,423.21 | 连带责任保证 | 无 | 无 | 2021.01.01-2022.12.31 | 否 | 否 |
| 169 家全资子公司及控股子公司 | 2020 年 10 月 30 日、2020 年 11 月 04 日 | 8,000 | 2020 年 12 月 18 日 | 4,849.45 | 连带责任保证 | 无 | 无 | 2021.01.01-2022.12.31 | 否 | 否 |
| 169 家全资子公司及控股子公司 | 2020 年 10 月 30 日、2020 年 11 月 04 日 | 3,000 | 2020 年 12 月 30 日 | 1,165.57 | 连带责任保证 | 无 | 无 | 2021.05.31-2023.12.31 | 否 | 否 |
| 174 家全资子公司及控股子公司 | 2020 年 10 月 30 日、2020 年 11 月 04 日 | 2,000 | 2020 年 12 月 30 日 | 0 | 连带责任保证 | 无 | 无 | 2021.01.01-2022.12.31 | 否 | 否 |
| 166 家全资子公司及控股子公司 | 2021 年 06 月 01 日 | 30,000 | 2021 年 07 月 07 日 | 272,520.62 | 连带责任保证 | 无 | 无 | 2021.06.18-2023.12.31 | 否 | 否 |
| 166 家全资子公司及控股子公司 | 2021 年 06 月 01 日 | 500 | 2021 年 07 月 01 日 | 220.09 | 连带责任保证 | 无 | 无 | 2021.06.18-2023.12.31 | 否 | 否 |
| 166 家全资子公司及控股子公司 | 2021 年 08 月 19 日 | 6,000 | 2021 年 10 月 22 日 | 3,001.74 | 连带责任保证 | 无 | 无 | 2021.09.01-2023.12.31 | 否 | 否 |
| 169 家全资子公司及控股子公司 | 2021 年 08 月 19 日 | 200 | 2021 年 01 月 01 日 | 0 | 连带责任保证 | 无 | 无 | 2021.01.01-2022.12.31 | 否 | 否 |
| 报告期内审批对子公司担保额度合计 | | | 248,030 | | 报告期内对子公司担保实际发生额合计 | | | | | 1,860,207.99 |

| (B1) | | | | (B2) | | | | | | |
|-------------------------|--------------|---------|-------------|-----------------------|--------|-----------------------------------|------------|-----------------------|--------|----------|
| 报告期末已审批的对子公司担保额度合计 (B3) | | 893,140 | | 报告期末对子公司实际担保余额合计 (B4) | | 91,253.58 | | | | |
| 子公司对子公司的担保情况 | | | | | | | | | | |
| 担保对象名称 | 担保额度相关公告披露日期 | 担保额度 | 实际发生日期 | 实际担保金额 | 担保类型 | 担保物 (如有) | 反担保情况 (如有) | 担保期 | 是否履行完毕 | 是否为关联方担保 |
| 宜阳新大农牧有限公司 | 2020年08月20日 | 20,000 | 2020年10月12日 | 7,684.86 | 连带责任保证 | 无 | 无 | 2020.10.12-2028.10.11 | 否 | 否 |
| 鄢陵县新大牧业有限公司 | 2020年10月30日 | 12,000 | 2020年11月11日 | 7,778.99 | 连带责任保证 | 河南省新大牧业股份有限公司持有的鄢陵县新大牧业有限公司100%股权 | 无 | 2020.11.11-2027.11.11 | 否 | 否 |
| 沁阳市新大牧业有限公司 | 2020年10月30日 | 12,000 | 2020年11月11日 | 7,382.6 | 连带责任保证 | 河南省新大牧业股份有限公司持有的沁阳市新大牧业有限公司100%股权 | 无 | 2020.11.11-2027.11.11 | 否 | 否 |
| 河南省新大牧业股份有限公司 | 2020年12月29日 | 6,000 | 2021年03月03日 | 6,000 | 连带责任保证 | "豫 (2017) 郑州市不动产第 | 无 | 2021.03.02-2024.03.02 | 否 | 否 |

| | | | | | | | | | | |
|--|--|--|--|--|--|--|--|--|--|--|
| | | | | | | 0086855 号、 0086858 号、 0086863 号、 0086860 号、 0086864 号、 0086854 号、 0086861 号、 0086856 号、 0086859 号、 0086857 号、 0086862 号、 0086865 号、 0195188 号、 0196302 号、 0195804 号、 0195085 号、 0195087 号、 0195086 号、 0195088 号、 0195089 号、 0196280 号、 0196276 | | | | |
|--|--|--|--|--|--|--|--|--|--|--|

| | | | | | | | | | | |
|---------------------------|------------------------|--------|------------------------|----------|-------------------|---|---|-----------------------------------|---|---|
| | | | | | | 号、 0195843 号、 0195724 号、 豫 (2017) 郑州市 不动权 第 0024943 号" | | | | |
| 高州温氏 畜牧股份 有限公司 | 2021 年 06 月 01 日 | 16,000 | 2021 年 06 月 10 日 | 5,637.12 | 连带责 任保证 | 无 | 无 | 2021.0 6.10-20 28.06.1 0 | 否 | 否 |
| 宜阳县新 大种猪育 种有限公 司 | 2021 年 06 月 15 日 | 2,100 | 2021 年 06 月 16 日 | 2,016 | 连带责 任保证、 质押 | 新大牧 业持有 的宜阳 种猪公 司 100% 股权以 及该股 权因实 施分配 方案送 股、配 股、公 积金转 增等派 生的股 权 | 无 | 2021.0 6.22-20 24.06.1 5 | 否 | 否 |
| 宜阳县新 大种猪育 种有限公 司 | 2021 年 06 月 15 日 | 1,500 | 2021 年 06 月 16 日 | 1,440 | 连带责 任保证、 质押 | 新大牧 业持有 的宜阳 种猪公 司 100% 股权以 及该股 权因实 施分配 方案送 股、配 | 无 | 2021.0 6.22-20 25.06.1 5 | 否 | 否 |

| | | | | | | | | | | |
|---------------------------------------|------------------|-----------|--------------------------|-------|-----------|--|---|------------------------|---|--------------|
| | | | | | | 股、公积金转增等派生的股权 | | | | |
| 宜阳县新大种猪育种有限公司 | 2021 年 07 月 15 日 | 5,000 | 2021 年 07 月 20 日 | 4,800 | 连带责任保证、质押 | 新大牧业持有的宜阳种猪公司 100% 股权以及该股权因实施分配方案送股、配股、公积金转增等派生的股权 | 无 | 2021.07.20--2025.07.15 | 否 | 否 |
| 报告期内审批对子公司担保额度合计 (C1) | | 98,600 | 报告期内对子公司担保实际发生额合计 (C2) | | | | | | | 42,739.57 |
| 报告期末已审批的对子公司担保额度合计 (C3) | | 188,600 | 报告期末对子公司实际担保余额合计 (C4) | | | | | | | 48,135.18 |
| 公司担保总额 (即前三大项的合计) | | | | | | | | | | |
| 报告期内审批担保额度合计 (A1+B1+C1) | | 346,630 | 报告期内担保实际发生额合计 (A2+B2+C2) | | | | | | | 1,902,947.56 |
| 报告期末已审批的担保额度合计 (A3+B3+C3) | | 1,081,740 | 报告期末实际担保余额合计 (A4+B4+C4) | | | | | | | 139,388.76 |
| 实际担保总额 (即 A4+B4+C4) 占公司净资产的比例 | | | | | | | | | | 4.30% |
| 其中: | | | | | | | | | | |
| 为股东、实际控制人及其关联方提供担保的余额 (D) | | | | | | | | | | 0 |
| 直接或间接为资产负债率超过 70% 的被担保对象提供的债务担保余额 (E) | | | | | | | | | | 15,337.12 |
| 担保总额超过净资产 50% 部分的金额 (F) | | | | | | | | | | 0 |
| 上述三项担保金额合计 (D+E+F) | | | | | | | | | | 15,337.12 |

| | |
|--|-----|
| 对未到期担保合同,报告期内已发生担保责任或有证据表明有可能承担连带清偿责任的情况说明(如有) | 不适用 |
| 违反规定程序对外提供担保的说明(如有) | 不适用 |

采用复合方式担保的具体情况说明

无

3、委托他人进行现金资产管理情况

(1) 委托理财情况

√ 适用 □ 不适用

报告期内委托理财概况

单位: 万元

| 具体类型 | 委托理财的资金来源 | 委托理财发生额 | 未到期余额 | 逾期未收回的金额 | 逾期未收回理财已计提减值金额 |
|--------|-----------|---------|-----------|----------|----------------|
| 银行理财产品 | 自有资金 | 39,449 | 20,236.46 | 0 | 0 |
| 合计 | | 39,449 | 20,236.46 | 0 | 0 |

单项金额重大或安全性较低、流动性较差的高风险委托理财具体情况

√ 适用 □ 不适用

单位: 万元

| 受托机构名称(或受托人姓名) | 受托机构(或受托人)类型 | 产品类型 | 金额 | 资金来源 | 起始日期 | 终止日期 | 资金投向 | 报酬确定方式 | 参考年化收益率 | 预期收益(如有) | 报告期实际损益金额 | 报告期损益实际收回情况 | 计提减值准备金额(如有) | 是否经过法定程序 | 未来是否还有委托理财计划 | 事项概述及相关查询索引(如有) |
|----------------|--------------|--------|--------|------|------------|------------|--------|--------|--------------|----------|-----------|-------------|--------------|----------|--------------|-----------------|
| 中国银行股 | 银行 | 银行理财产品 | 13,000 | 自有资金 | 2021年02月03 | 2021年05月31 | 银行理财投资 | 预期收益= | 2.35%-2.579% | 77.84 | 77.84 | 77.84 | 0 | 是 | 是 | |

| | | | | | | | | | | | | | | | | | |
|--|--------|----------------------------|------------|------------------|-------------------------------------|---|---------------------------------|--|--------------------------|--|------------|------------|---|---|---|--|--|
| 份 有 限 公 司 | | | | | 日 | 日 | 金 池 | 资 本 金 × 预 期 最 高 年 化 收 益 率 / 365 × 实 际 存 续 天 数 | | | | | | | | | |
| 华 夏 银 行 股 份 有 限 公 司 | 银 行 | 银 行 理 财 产 品 | 38,0 00 | 自 有 资 金 | 202 1 年 05 月 08 日 | | 银 行 理 财 资 金 池 | 预 期 收 益 = 投 资 本 金 × 预 期 最 高 年 化 收 益 率 / 365 × 实 际 | 3.21 3%- 4.52 % | | 379. 21 | 379. 21 | 0 | 是 | 是 | | |

| | | | | | | | | | | | | | | | | |
|--------------|----|--------|--------|------|-------------|--|---------|--------------------------------|-------------|--|-------|-------|---|---|---|--|
| | | | | | | | 存续天数 | | | | | | | | | |
| 中国农业银行股份有限公司 | 银行 | 银行理财产品 | 39,219 | 自有资金 | 2021年08月19日 | | 银行理财资金池 | 预期收益=投资本金×预期最高年化收益率/365×实际存续天数 | 2.15%-3.05% | | 55.34 | 55.34 | 0 | 是 | 是 | |
| 中国工商银行股份有限公司 | 银行 | 银行理财产品 | 3,000 | 自有资金 | 2021年09月06日 | | 银行理财资金池 | 预期收益=投资本金×预期最高 | 2.90% | | 25.23 | 25.23 | 0 | 是 | 是 | |

| | | | | | | | 年 化 收 益 率 / 365 × 实 际 存 续 天 数 | | | | | | | | | |
|--------------|----|--------|--------|------|-------------|-------------|--|--------------------------------|-------|-------|--------|------|---|----|----|----|
| 中国建设银行股份有限公司 | 银行 | 银行理财产品 | 600 | 自有资金 | 2021年11月02日 | 2022年01月20日 | 银行理财资金池 | 预期收益=投资本金×预期最高年化收益率/365×实际存续天数 | 3.07% | 4.03 | 0 | 0.00 | 0 | 是 | 是 | |
| 合计 | | | 93,819 | -- | -- | -- | -- | -- | -- | 81.87 | 537.62 | -- | 0 | -- | -- | -- |

委托理财出现预期无法收回本金或存在其他可能导致减值的情形

适用 不适用

(2) 委托贷款情况

适用 不适用

公司报告期内未新增委托贷款。

4、其他重大合同

适用 不适用

公司报告期不存在其他重大合同。

十六、其他重大事项的说明

适用 不适用

1、向不特定对象发行可转换公司债券发行上市

详见巨潮资讯网（www.cninfo.com.cn）2021年3月25日披露的《向不特定对象发行可转换公司债券发行公告》（公告编号：2021-12），2021年4月16日披露的《向不特定对象发行可转换公司债券上市公告书》（公告编号：2021-27）。

2、实施第三期限限制性股票激励计划

详见巨潮资讯网（www.cninfo.com.cn）2021年5月1日披露的《第三期限限制性股票激励计划（草案修订稿）》。

3、董事会、监事会完成换届选举

详见巨潮资讯网（www.cninfo.com.cn）2021年12月10日披露的《关于董事会、监事会完成换届选举暨部分董事、监事、高级管理人员离任的公告》。

十七、公司子公司重大事项

适用 不适用

1、注销控股子公司浙江温氏华统牧业有限公司

详见巨潮资讯网（www.cninfo.com.cn）2021年4月16日披露的《关于注销控股子公司浙江温氏华统牧业有限公司暨关联交易的公告》（公告编号：2021-24），2021年9月6日披露的《关于控股子公司浙江温氏华统牧业有限公司完成工商注销登记的公告》（公告编号：2021-124）。

2、成立广东中芯种业科技有限公司，原管理型机构种猪事业部的管理职能由中芯种业承接，撤销种猪事业部。

详见巨潮资讯网（www.cninfo.com.cn）2021年10月28日披露的《关于调整公司组织架构的公告》（公告编号：2021-141）。

3、肇庆大华农生物药品有限公司承接原管理型机构大华农事业部的管理职能，撤销大华农事业部。

详见巨潮资讯网（www.cninfo.com.cn）2021年10月28日披露的《关于调整公司组织架构的公告》（公告编号：2021-141）。

第七节 股份变动及股东情况

一、股份变动情况

1、股份变动情况

单位：股

| | 本次变动前 | | 本次变动增减（+，-） | | | | | 本次变动后 | |
|------------|---------------|---------|-------------|----|-------|--------------|--------------|---------------|---------|
| | 数量 | 比例 | 发行新股 | 送股 | 公积金转股 | 其他 | 小计 | 数量 | 比例 |
| 一、有限售条件股份 | 1,533,691,146 | 24.06% | | | | 89,216,816 | 89,216,816 | 1,622,907,962 | 25.55% |
| 1、国家持股 | | | | | | | | | |
| 2、国有法人持股 | | | | | | | | | |
| 3、其他内资持股 | 1,533,664,746 | 24.06% | | | | 89,243,216 | 89,243,216 | 1,622,907,962 | 25.55% |
| 其中：境内法人持股 | | | | | | | | | |
| 境内自然人持股 | 1,533,664,746 | 24.06% | | | | 89,243,216 | 89,243,216 | 1,622,907,962 | 25.55% |
| 4、外资持股 | 26,400 | | | | | -26,400 | -26,400 | 0 | |
| 其中：境外法人持股 | | | | | | | | | |
| 境外自然人持股 | 26,400 | | | | | -26,400 | -26,400 | 0 | |
| 二、无限售条件股份 | 4,839,772,694 | 75.94% | 22,272 | | | -110,888,584 | -110,866,312 | 4,728,906,382 | 74.45% |
| 1、人民币普通股 | 4,839,772,694 | 75.94% | 22,272 | | | -110,888,584 | -110,866,312 | 4,728,906,382 | 74.45% |
| 2、境内上市的外资股 | | | | | | | | | |
| 3、境外上市的外资股 | | | | | | | | | |
| 4、其他 | | | | | | | | | |
| 三、股份总数 | 6,373,463,840 | 100.00% | 22,272 | | | -21,671,768 | -21,649,496 | 6,351,814,344 | 100.00% |

股份变动的原因

√ 适用 □ 不适用

报告期内，因公司离任高管锁定股变动、新任高管按规定进行了高管锁定、董监高根据上年期末持有股份数量重新计算可转让额度、首期限制性股票激励计划剩余尚未解锁的限制性股票回购注销、可转债转股等原因，致报告期末有限售条件股份增

加89,216,816股，无限售条件股份减少110,866,312股。

报告期内，因公司首期限制性股票激励计划剩余尚未解锁的限制性股票回购注销21,671,768股、可转债转股新增22,272股等原因，致报告期末总股本减少21,649,496股。

股份变动的批准情况

适用 不适用

公司《关于回购注销首期限制性股票激励计划剩余尚未解锁的限制性股票的议案》已分别经第三届董事会第三十四次会议、第三届监事会第二十六次会议、2021年第一次临时股东大会审议通过，《关于分步实施回购注销首期限制性股票激励计划剩余尚未解锁的限制性股票的议案》已经第三届董事会第三十七次会议审议通过，截至本报告期末，公司已回购注销首期限制性股票激励计划2,373名激励对象已获授但尚未解锁的限制性股票共21,671,768股。

经深交所同意，公司929,700.00万元可转债于2021年4月21日起在深交所挂牌交易。公司本次发行的可转债自2021年10月8日起可转换为公司股票，本报告期内，公司可转换债券累计转股22,272股。

股份变动的过户情况

适用 不适用

2021年7月，公司根据首期限制性股票激励计划规定，对不再符合激励条件的2,373名激励对象共21,678,768股限制性股票进行了回购，致同会计师事务所（特殊普通合伙）广州分所出具了“致同验字(2021)第440C000536号”的验资报告。由于激励对象李维学先生持有的7,200股已回购拟注销限制性股票中有7,000股因个人原因被司法冻结，无法办理注销，公司实施分步注销。截至本报告期末，公司已完成第一步注销，21,671,768股限制性股票回购注销手续已于中国证券登记结算有限责任公司深圳分公司办理完成，公司总股本减少至6,351,792,072股，公司完成了注册资本的工商变更登记手续，并取得了新的《营业执照》。

股份变动对最近一年和最近一期基本每股收益和稀释每股收益、归属于公司普通股股东的每股净资产等财务指标的影响

适用 不适用

| 股本（股） | | 2021年 | | | 2021年1-9月 | | |
|-------|---------------|-----------------|-----------------|---------------------------------|-----------------|-----------------|---------------------------------|
| | | 基本每股收 益（元/股） | 稀释每股收 益（元/股） | 归属于上市公司普 通股股东的每股净 资产（元/股） | 基本每股收 益（元/股） | 稀释每股收 益（元/股） | 归属于上市公司普 通股股东的每股净资 产（元/股） |
| 变动前 | 6,373,463,840 | -2.1103 | -2.1103 | 5.0945 | -1.5273 | -1.5273 | 5.6609 |
| 变动后 | 6,351,814,344 | -2.1103 | -2.1103 | 5.1084 | -1.5273 | -1.5273 | 5.6769 |

公司认为必要或证券监管机构要求披露的其他内容

适用 不适用

2、限售股份变动情况

适用 不适用

单位：股

| 股东名称 | 期初限售股数 | 本期增加限售股 数 | 本期解除限售股 数 | 期末限售股数 | 限售原因 | 拟解除限售 日期 |
|------|-------------|--------------|--------------|-------------|------|-------------|
| 温鹏程 | 195,045,283 | | 72,600 | 194,972,683 | 高管锁定 | 2025-06-11 |

温氏食品集团股份有限公司 2021 年年度报告全文

| | | | | | | |
|--------|---------------|-------------|------------|---------------|-------------------------------|---|
| 严居然 | 134,070,193 | | 105,600 | 133,964,593 | 高管锁定 | 2025-06-11 |
| 黄伯昌 | 97,898,399 | 32,632,800 | | 130,531,199 | 高管锁定 | 2025-06-11 |
| 梁焕珍 | 128,555,965 | | | 128,555,965 | 高管锁定 | 2025-06-11 |
| 温均生 | 125,841,824 | 1 | | 125,841,825 | 高管锁定 | 2025-06-11 |
| 温小琼 | 116,315,442 | | | 116,315,442 | 高管锁定 | 2025-06-11 |
| 温志芬 | 113,587,951 | | | 113,587,951 | 高管锁定 | 2025-06-11 |
| 严居能 | 95,728,027 | | 105,601 | 95,622,426 | 高管锁定 | 2025-06-11 |
| 黄松德 | 68,974,342 | 22,991,446 | 105,600 | 91,860,188 | 高管锁定 | 2025-06-11 |
| 梁志雄 | 76,989,374 | 1 | 43,200 | 76,946,175 | 高管锁定 | 2025-06-11 |
| 其他股东合计 | 380,684,346 | 60,428,179 | 26,403,010 | 414,709,515 | 高管锁定；股权激励股份锁定；首发前限售股（待确认股份余股） | 高管锁定股：2025-06-11；股权激励股份：待李维学先生持有的 7000 股限制性股票解除冻结或出现其它可以办理注销的情形后，公司将该部分限制性股票予以注销；首发前限售股：待确认股份确认后，按规定解锁。 |
| 合计 | 1,533,691,146 | 116,052,427 | 26,835,611 | 1,622,907,962 | -- | -- |

二、证券发行与上市情况

1、报告期内证券发行（不含优先股）情况

√ 适用 □ 不适用

| 股票及其衍生证券名称 | 发行日期 | 发行价格（或利率） | 发行数量 | 上市日期 | 获准上市交易数量 | 交易终止日期 | 披露索引 | 披露日期 |
|------------|------|-----------|------|------|----------|--------|------|------|
| | | | | | | | | |

| 股票类 | | | | | | | | |
|---|------------------|-------|------------|------------------|------------|------------------|--|------------------|
| 可转换公司债券、分离交易的可转换公司债券、公司债类 | | | | | | | | |
| 广东温氏食品集团股份有限公司 2017 年面向合格投资者公开发行公司债券（第一期） | 2017 年 03 月 20 日 | 4.60% | 5,000,000 | 2017 年 05 月 11 日 | 5,000,000 | 2022 年 03 月 20 日 | 详见巨潮资讯网 (www.cninfo.com.cn) 《广东温氏食品集团股份有限公司 2017 年面向合格投资者公开发行公司债券（第一期）上市公告书》 | 2017 年 05 月 09 日 |
| 温氏食品集团股份有限公司 2019 年面向合格投资者公开发行公司债券（第一期） | 2019 年 09 月 05 日 | 3.80% | 5,000,000 | 2019 年 09 月 16 日 | 5,000,000 | 2024 年 09 月 06 日 | 详见巨潮资讯网 (www.cninfo.com.cn) 《温氏食品集团股份有限公司 2019 年面向合格投资者公开发行公司债券（第一期）在深圳证券交易所上市的公告》 | 2019 年 09 月 12 日 |
| 温氏食品集团股份有限公司 2020 年面向合格投资者公开发行公司债券（第一期） | 2020 年 06 月 30 日 | 3.77% | 23,000,000 | 2020 年 07 月 07 日 | 23,000,000 | 2025 年 07 月 07 日 | 详见巨潮资讯网 (www.cninfo.com.cn) 《温氏食品集团股份有限公司 2020 年面向合 | 2020 年 07 月 07 日 |

| | | | | | | | | |
|---------|---------------------|---------|------------|---------------------|------------|---------------------|---|---------------------|
| | | | | | | | 格投资者 公开发 行公 司债 券 (第 一 期) 在深 圳证 券交 易所 上 市 的 公 告》 | |
| 温氏转债 | 2021 年 03 月 29 日 | 100 元/张 | 92,970,000 | 2021 年 04 月 21 日 | 92,970,000 | 2027 年 03 月 28 日 | 详见巨潮 资讯网 (www.cni nfo.com.cn) 《创业板 向不特 定对 象发 行可 转 换 公 司 债 券 上 市 公 告 书》 (公 告 编 号: 2021-27) | 2021 年 04 月 16 日 |
| 其他衍生证券类 | | | | | | | | |

报告期内证券发行（不含优先股）情况的说明

经中国证券监督管理委员会证监许可【2016】596号文核准，公司于2017年3月20日发行“广东温氏食品集团股份有限公司2017年面向合格投资者公开发行公司债券（第一期）”，债券简称“17温氏01”，证券代码112506，发行规模为5亿元人民币，发行利率4.6%，期限为5年，附第3年末公司调整票面利率选择权和投资人回售选择权。在·{期债券存续期的第3年末，根据当前的市场环境，公司选择下调票面利率，即在后2个计息年度，票面利率为3.10%，“17温氏01”回售后剩余托管数量为500张。

经中国证券监督管理委员会证监许可【2018】1692号文核准，公司于2019年9月5日发行“温氏食品集团股份有限公司2019年面向合格投资者公开发行公司债券（第一期）”，债券简称“19温氏01”，证券代码112963，发行规模为5亿元人民币，发行利率3.8%，期限为5年，附第3年末公司调整票面利率选择权和投资人回售选择权。

公司于2020年6月30日发行了“温氏食品集团股份有限公司2020年面向合格投资者公开发行公司债券（第一期）”，债券简称“20温氏01”，证券代码149167，发行规模为23亿元人民币，发行利率3.77%，期限为5年，附第3年末公司调整票面利率选择权和投资人回售选择权。

经中国证券监督管理委员会“证监许可【2021】439号”文同意注册，公司于2021年3月29日发行温氏食品集团股份有限公司可转换公司债券，债券简称“温氏转债”，债券代码123107，发行规模为92.97亿元人民币，期限为6年。本次可转债的票面利率为：第一年0.20%、第二年0.50%、第三年1.00%、第四年1.50%、第五年1.80%、第六年2.00%。

2、公司股份总数及股东结构的变动、公司资产和负债结构的变动情况说明

√ 适用 □ 不适用

1、因148名激励对象已离职、陈海枫被选举为公司第三届监事会监事及公司2020年度经营业绩未达到公司首期限制性股票激

励计划第三个解锁期公司层面的业绩考核要求，公司根据首期限制性股票激励计划规定，回购注销首期限制性股票激励计划激励对象已获授但尚未解锁的限制性股票合计21,671,768股，回购注销涉及人数2,373人。

2、“温氏转债”自2021年10月8日起开始转股，截至2021年末，温氏转债累计转股22,272股。

3、报告期内，因公司离任高管锁定股变动、新任高管按规定进行了高管锁定、董监高根据上年期末持有股份数量重新计算可转让额度、首期限制性股票激励计划剩余尚未解锁的限制性股票回购注销、可转债转股等原因，致报告期末有限售条件股份增加89,216,816股，无限售条件股份减少110,866,312股。

4、以上股份变动对公司资产、负债结构不产生重大影响。

3、现存的内部职工股情况

适用 不适用

三、股东和实际控制人情况

1、公司股东数量及持股情况

单位：股

| 报告期末普通股股东总数 | 115,180 | 年度报告披露日前上一月末普通股股东总数 | 83,205 | 报告期末表决权恢复的优先股股东总数(如有)(参见注9) | 0 | 年度报告披露日前上一月末表决权恢复的优先股股东总数(如有)(参见注9) | 0 | 持有特别表决权股份的股东总数(如有) | 0 |
|--------------------------|---------|---------------------|-------------|-----------------------------|--------------|-------------------------------------|------------|--------------------|---|
| 持股 5% 以上的股东或前 10 名股东持股情况 | | | | | | | | | |
| 股东名称 | 股东性质 | 持股比例 | 报告期末持股数量 | 报告期内增减变动情况 | 持有有限售条件的股份数量 | 持有无限售条件的股份数量 | 质押、标记或冻结情况 | | |
| | | | | | | | 股份状态 | 数量 | |
| 温鹏程 | 境内自然人 | 4.09% | 259,963,578 | 0 | 194,972,683 | 64,990,895 | | | |
| 严居然 | 境内自然人 | 2.81% | 178,654,658 | -105,600 | 133,964,593 | 44,690,065 | | | |
| 梁焕珍 | 境内自然人 | 2.70% | 171,407,953 | 0 | 128,555,965 | 42,851,988 | | | |
| 温均生 | 境内自然人 | 2.64% | 167,789,100 | 0 | 125,841,825 | 41,947,275 | | | |
| 黎沃灿 | 境内自然人 | 2.48% | 157,222,482 | -105,600 | 0 | 157,222,482 | 质押 | 13,013,823 | |
| 温小琼 | 境内自然人 | 2.44% | 155,087, | 0 | 116,315, | 38,771, | | | |

温氏食品集团股份有限公司 2021 年年度报告全文

| | 人 | | 256 | | 442 | 814 | | |
|---|---|--------|-------------|------------|-------------|-------------|--|--|
| 温志芬 | 境内自然人 | 2.38% | 151,450,602 | 0 | 113,587,951 | 37,862,651 | | |
| 香港中央结算有限公司 | 境外法人 | 2.36% | 150,045,909 | 56,104,947 | 0 | 150,045,909 | | |
| 黄伯昌 | 境内自然人 | 2.06% | 130,531,199 | 0 | 130,531,199 | 0 | | |
| 严居能 | 境内自然人 | 2.01% | 127,531,768 | -105,600 | 95,622,426 | 31,909,342 | | |
| 战略投资者或一般法人因配售新股成为前 10 名股东的情况（如有）（参见注 4） | 不适用 | | | | | | | |
| 上述股东关联关系或一致行动的说明 | 温鹏程、温均生、梁焕珍、温小琼、温志芬为公司实际控制人温氏家族成员；严居然、严居能为兄弟关系。 | | | | | | | |
| 上述股东涉及委托/受托表决权、放弃表决权情况的说明 | 无 | | | | | | | |
| 前 10 名股东中存在回购专户的特别说明（如有）（参见注 10） | 不适用 | | | | | | | |
| 前 10 名无限售条件股东持股情况 | | | | | | | | |
| 股东名称 | 报告期末持有无限售条件股份数量 | 股份种类 | | | | | | |
| | | 股份种类 | 数量 | | | | | |
| 黎沃灿 | 157,222,482 | 人民币普通股 | 157,222,482 | | | | | |
| 香港中央结算有限公司 | 150,045,909 | 人民币普通股 | 150,045,909 | | | | | |
| 温木桓 | 126,491,854 | 人民币普通股 | 126,491,854 | | | | | |
| 黎洪灿 | 100,586,143 | 人民币普通股 | 100,586,143 | | | | | |
| 温耀光 | 70,038,767 | 人民币普通股 | 70,038,767 | | | | | |
| 中国证券金融股份有限公司 | 69,675,600 | 人民币普通股 | 69,675,600 | | | | | |
| 温鹏程 | 64,990,895 | 人民币普通股 | 64,990,895 | | | | | |
| 张琼珍 | 64,019,200 | 人民币普通股 | 64,019,200 | | | | | |
| 冯冰钊 | 49,560,904 | 人民币普通股 | 49,560,904 | | | | | |

| | | | |
|--|---|--------|------------|
| 黄玉泉 | 48,998,666 | 人民币普通股 | 48,998,666 |
| 前 10 名无限售流通股股东之间，以及前 10 名无限售流通股股东和前 10 名股东之间关联关系或一致行动的说明 | 前 10 名股东温鹏程、黎沃灿、香港中央结算有限公司同时为前 10 名无限售流通股股东； 前 10 名股东温均生、梁焕珍、温小琼、温志芬与前 10 名无限售流通股股东温鹏程同为公司实际控制人温氏家族成员； 前 10 名无限售流通股股东黎沃灿、黎洪灿为兄弟关系； 公司未知其他前 10 名无限售流通股股东之间，以及前 10 名无限售流通股股东和前 10 名股东之间是否存在关联关系。 | | |
| 参与融资融券业务股东情况说明(如有)(参见注 5) | 不适用 | | |

公司是否具有表决权差异安排

适用 不适用

公司前 10 名普通股股东、前 10 名无限售条件普通股股东在报告期内是否进行约定购回交易

是 否

公司前 10 名普通股股东、前 10 名无限售条件普通股股东在报告期内未进行约定购回交易。

2、公司控股股东情况

控股股东性质：自然人控股

控股股东类型：自然人

| 控股股东姓名 | 国籍 | 是否取得其他国家或地区居留权 |
|--------------------------|---|----------------|
| 温鹏程 | 中国 | 否 |
| 温均生 | 中国 | 否 |
| 梁焕珍 | 中国 | 否 |
| 温小琼 | 中国 | 否 |
| 温志芬 | 中国 | 否 |
| 伍翠珍 | 中国 | 否 |
| 温子荣 | 中国 | 否 |
| 陈健兴 | 中国 | 否 |
| 刘容娇 | 中国 | 否 |
| 孙芬 | 中国 | 否 |
| 古金英 | 中国 | 否 |
| 主要职业及职务 | 温志芬：董事长；温鹏程：董事；温均生：监事会主席；温小琼：董事；孙芬：总裁助理，采购中心总经理；伍翠珍、陈健兴、古金英、梁焕珍、温子荣、刘容娇：无 | |
| 报告期内控股和参股的其他境内外上市公司的股权情况 | 无 | |

控股股东报告期内变更

适用 不适用

公司报告期控股股东未发生变更。

3、公司实际控制人及其一致行动人

实际控制人性质：境内自然人

实际控制人类型：自然人

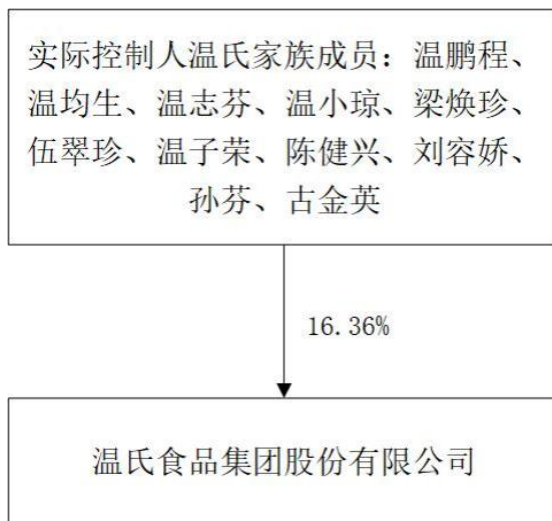
| 实际控制人姓名 | 与实际控制人关系 | 国籍 | 是否取得其他国家或地区居留权 |
|----------------------|--|----|----------------|
| 温鹏程 | 一致行动（含协议、亲属、同一控制） | 中国 | 否 |
| 温均生 | 一致行动（含协议、亲属、同一控制） | 中国 | 否 |
| 梁焕珍 | 一致行动（含协议、亲属、同一控制） | 中国 | 否 |
| 温小琼 | 一致行动（含协议、亲属、同一控制） | 中国 | 否 |
| 温志芬 | 一致行动（含协议、亲属、同一控制） | 中国 | 否 |
| 伍翠珍 | 一致行动（含协议、亲属、同一控制） | 中国 | 否 |
| 温子荣 | 一致行动（含协议、亲属、同一控制） | 中国 | 否 |
| 陈健兴 | 一致行动（含协议、亲属、同一控制） | 中国 | 否 |
| 刘容娇 | 一致行动（含协议、亲属、同一控制） | 中国 | 否 |
| 孙芬 | 一致行动（含协议、亲属、同一控制） | 中国 | 否 |
| 古金英 | 一致行动（含协议、亲属、同一控制） | 中国 | 否 |
| 主要职业及职务 | 温志芬：董事长；温鹏程：董事；温均生：监事会主席；温小琼：董事；孙芬：总裁助理，采购中心总经理；伍翠珍、陈健兴、古金英、梁焕珍、温子荣、刘容娇：无 | | |
| 过去 10 年曾控股的境内外上市公司情况 | 温氏股份实际控制人曾控股境内上市公司广东大华农动物保健品股份有限公司（证券简称：大华农，证券代码：300186）。经中国证券监督管理委员会证监许可[2015]2217 号文核准，温氏股份发行股份吸收合并大华农，大华农股票于 2015 年 11 月 2 日终止上市。 | | |

实际控制人报告期内变更

适用 不适用

公司报告期实际控制人未发生变更。

公司与实际控制人之间的产权及控制关系的方框图



实际控制人通过信托或其他资产管理方式控制公司

适用 不适用

4、公司控股股东或第一大股东及其一致行动人累计质押股份数量占其所持公司股份数量比例达到 80%

适用 不适用

5、其他持股在 10%以上的法人股东

适用 不适用

6、控股股东、实际控制人、重组方及其他承诺主体股份限制减持情况

适用 不适用

四、股份回购在报告期的具体实施情况

股份回购的实施进展情况

适用 不适用

采用集中竞价方式减持回购股份的实施进展情况

适用 不适用

第八节 优先股相关情况

适用 不适用

报告期公司不存在优先股。

第九节 债券相关情况

√ 适用 □ 不适用

一、企业债券

□ 适用 √ 不适用

报告期公司不存在企业债券。

二、公司债券

√ 适用 □ 不适用

1、公司债券基本信息

单位：元

| 债券名称 | 债券简称 | 债券代码 | 发行日 | 起息日 | 到期日 | 债券余额 | 利率 | 还本付息方式 | 交易场所 |
|---|--------|--------|-------------|-------------|-------------|------------------|-------|------------------------------------|---------|
| 广东温氏食品集团股份有限公司2017年面向合格投资者公开发行公司债券（第一期） | 17温氏01 | 112506 | 2017年03月20日 | 2017年03月20日 | 2022年03月20日 | 50,000.00 | 3.10% | 本期债券每年付息一次，到期一次还本，最后一期利息随本金的兑付一起支付 | 深圳证券交易所 |
| 温氏食品集团股份有限公司2019年面向合格投资者公开发行公司债券（第一期） | 19温氏01 | 112963 | 2019年09月05日 | 2019年09月06日 | 2024年09月06日 | 500,000,000.00 | 3.80% | 本期债券每年付息一次，到期一次还本，最后一期利息随本金的兑付一起支付 | 深圳证券交易所 |
| 温氏食品集团股份有限公司 | 20温氏01 | 149167 | 2020年06月30日 | 2020年07月01日 | 2025年07月01日 | 2,300,000,000.00 | 3.77% | 本期债券每年付息一次，到 | 深圳证券交易所 |

| | | | | | | | | |
|----------------------------|--|--|--|--|--|--|--|------------------------|
| 2020 年面向合格投资者公开发行公司债券（第一期） | | | | | | | | 期一次还本，最后一期利息随本金的兑付一起支付 |
| 投资者适当性安排（如有） | 上述公司债券上市后将被实施投资者适当性管理，仅限合格投资者参与交易，公众投资者认购或买入的交易行为无效。 | | | | | | | |
| 适用的交易机制 | 深圳证券交易所集中竞价系统和综合协议交易平台向专业投资者双边挂牌交易 | | | | | | | |
| 是否存在终止上市交易的风险（如有）和应对措施 | 否 | | | | | | | |

逾期未偿还债券

适用 不适用

2、发行人或投资者选择权条款、投资者保护条款的触发和执行情况

适用 不适用

“17 温氏 01”、“19 温氏 01”、“20 温氏 01” 期限 5 年，附第 3 年末发行人调整票面利率选择权和投资者回售选择权条款，报告期内均未触发及执行以上条款。

3、中介机构的情况

| 债券项目名称 | 中介机构名称 | 办公地址 | 签字会计师姓名 | 中介机构联系人 | 联系电话 |
|----------|--------------|-------------------------------------|---------|---------------|--------------|
| 17 温氏 01 | 中国国际金融股份有限公司 | 北京市朝阳区建国门外大街 1 号国贸大厦 2 座 27 层及 28 层 | 陈昭、胡敏坚 | 郭允 | 010-65051166 |
| 19 温氏 01 | 中国国际金融股份有限公司 | 北京市朝阳区建国门外大街 1 号国贸大厦 2 座 27 层及 28 层 | 王韶华、何华明 | 王超、王煜忱、裘索夫、程早 | 010-65051166 |
| 20 温氏 01 | 中国国际金融股份有限公司 | 北京市朝阳区建国门外大街 1 号国贸大厦 2 座 27 层及 28 层 | 洗宏飞、岑倩敏 | 王超、王煜忱、裘索夫、程早 | 010-65051166 |

报告期内上述机构是否发生变化

是 否

4、募集资金使用情况

单位：元

| 债券项目名称 | 募集资金总金额 | 已使用金额 | 未使用金额 | 募集资金专项账户运作情况（如有） | 募集资金违规使用的整改情况（如有） | 是否与募集说明书承诺的用途、使用计划及其他约定一致 |
|----------|----------------|----------------|-------|--|-------------------|---------------------------|
| 17 温氏 01 | 500,000,000.00 | 500,000,000.00 | 0.00 | <p>公司根据相关法律法规的规定指定募集资金专项账户，用于公司债券募集资金的接收、存储、划转与本息偿付。本期公司债券募集资金专用账户开户银行信息如下：</p> <p>账户名称：温氏食品集团股份有限公司 开户银行：中国银行股份有限公司云浮新兴科技园支行</p> <p>银行账号：644459968003。</p> <p>公司已与募资金开户银行及受托管理人签署了三方监管协议。</p> | 不适用 | 是 |
| 19 温氏 01 | 500,000,000.00 | 500,000,000.00 | 0.00 | <p>公司根据相关法律法规的规定指定募集资金专项账户，用于公司债券募集资金的接收、存储、划转与本息偿付。本期公司债券募集资金专用账户开户银行信息如下：</p> <p>账户名称：温氏食品集团股份有限公司 开户银行：中国银行股份有限公司云浮新兴科技园支行</p> <p>银行账号：</p> | 不适用 | 是 |

| | | | | | | |
|----------|------------------|------------------|------|---|-----|---|
| | | | | 644459968003。 公司已与募资金开户银行及受托管理人签署了三方监管协议。 | | |
| 20 温氏 01 | 2,300,000,000.00 | 2,300,000,000.00 | 0.00 | <p>公司根据相关法律法规的规定指定募集资金专项账户，用于公司债券募集资金的接收、存储、划转与本息偿付。本期公司债券募集资金专用账户开户银行信息如下：</p> <p>账户名称：温氏食品集团股份有限公司 开户银行：中国银行股份有限公司云浮新兴科技园支行 银行账号：644459968003。</p> <p>公司已与募资金开户银行及受托管理人签署了三方监管协议。</p> | 不适用 | 是 |

募集资金用于建设项目

适用 不适用

公司报告期内变更上述债券募集资金用途

适用 不适用

5、报告期内信用评级结果调整情况

适用 不适用

6、担保情况、偿债计划及其他偿债保障措施在报告期内的执行情况和变化情况及对债券投资者权益的影响

适用 不适用

三、非金融企业债务融资工具

√ 适用 □ 不适用

1、非金融企业债务融资工具基本信息

单位：元

| 债券名称 | 债券简称 | 债券代码 | 发行日 | 起息日 | 到期日 | 债券余额 | 利率 | 还本付息方式 | 交易场所 |
|--------------------------------------|----------------|-----------------|--|------------------|------------------|------------------|--------|--|-------------|
| 温氏食品集团股份有限公司 2020 年度第一期中期票据 | 20 温氏食品 MTN001 | 102001495 | 2020 年 08 月 07 日 | 2020 年 08 月 11 日 | 2023 年 08 月 11 日 | 900,000,000.00 | 4.00% | 本期中期票据采用单利按年计息，不计复利，每年付息一次，到期一次还本，最后一期利息随本金的兑付一起支付 | 全国银行间债券市场 |
| 温氏食品集团股份有限公司 2020 年度境外高级无抵押 5 年期美元债 | 20 温氏 5 年期美元债 | ISN:XS239632776 | 2020 年 10 月 29 日 | 2020 年 10 月 29 日 | 2025 年 10 月 29 日 | 2,354,100,000.00 | 2.349% | 本期债券每半年付息一次，到期一次还本，最后一期利息随本金的兑付一起支付 | 香港联合交易所有限公司 |
| 温氏食品集团股份有限公司 2020 年度境外高级无抵押 10 年期美元债 | 20 温氏 10 年期美元债 | ISN:XS239632859 | 2020 年 10 月 29 日 | 2020 年 10 月 29 日 | 2030 年 10 月 29 日 | 1,681,500,000.00 | 3.258% | 本期债券每半年付息一次，到期一次还本，最后一期利息随本金的兑付一起支付 | 香港联合交易所有限公司 |
| 投资者适当性安排（如有） | | | 不适用 | | | | | | |
| 适用的交易机制 | | | “20 温氏食品 MTN001”适用全国银行间债券市场交易机制；“20 温氏 5 年期美元债”、 | | | | | | |

| | |
|------------------------|-------------------------------|
| | “20 温氏 10 年期美元债”适用香港市场场外交易机制。 |
| 是否存在终止上市交易的风险（如有）和应对措施 | 否 |

逾期未偿还债券

适用 不适用

2、发行人或投资者选择权条款、投资者保护条款的触发和执行情况

适用 不适用

3、中介机构的情况

| 债券项目名称 | 中介机构名称 | 办公地址 | 签字会计师姓名 | 中介机构联系人 | 联系电话 |
|-------------------------------|----------------|---------------------------|---------|---------|----------------|
| 20 温氏食品 MTN001 | 中国农业银行股份有限公司 | 北京市东城区建国门内大街 69 号 | 胡敏坚 | 安立伟 | 010-85109045 |
| 20 温氏 5 年期美元债和 20 温氏 10 年期美元债 | 中国国际金融香港证券有限公司 | 香港中环港景街 1 号国际金融中心第一期 29 楼 | 不适用 | 李雨晨 | +852 2266 3479 |

报告期内上述机构是否发生变化

是 否

4、募集资金使用情况

单位：元

| 债券项目名称 | 募集资金总金额 | 已使用金额 | 未使用金额 | 募集资金专项账户运作情况（如有） | 募集资金违规使用的整改情况（如有） | 是否与募集说明书承诺的用途、使用计划及其他约定一致 |
|----------------|------------------|------------------|-------|------------------|-------------------|---------------------------|
| 20 温氏食品 MTN001 | 900,000,000.00 | 900,000,000.00 | 0.00 | | 不适用 | 是 |
| 20 温氏 5 年期美元债 | 2,354,100,000.00 | 2,354,100,000.00 | 0.00 | | 不适用 | 是 |
| 20 温氏 10 年期美元债 | 1,681,500,000.00 | 1,681,500,000.00 | 0.00 | | 不适用 | 是 |

募集资金用于建设项目

适用 不适用

公司报告期内变更上述债券募集资金用途

适用 不适用

5、报告期内信用评级结果调整情况

√ 适用 □ 不适用

随着非洲猪瘟（ASF）对生猪养殖行业的持续影响，公司2021年生猪产量恢复存有不不确定性，2021年4月16日，惠誉将公司长期外币发行人违约评级（IDR）展望从“稳定”调整为“负面”，并确认该评级为“BBB+”，高级无抵押评级和未偿债券评级为“BBB+”；2021年5月18日，标普将公司主体信用评级从“BBB”下调至“BBB-”，展望“稳定”。受生猪价格急剧下跌影响，2021年8月6日惠誉将公司的长期外币发行人违约评级（IDR）从“BBB+”下调至“BBB-”，展望“稳定”，高级无抵押评级和美元债券评级从“BBB+”下调至“BBB-”。

6、担保情况、偿债计划及其他偿债保障措施在报告期内的执行情况和变化情况及对债券投资者权益的影响

□ 适用 √ 不适用

四、可转换公司债券

√ 适用 □ 不适用

1、转股价格历次调整情况

公司实施了2020年年度权益分派方案，以总股本6,373,463,840股为基数，向全体股东每10股派发现金2元（含税），不送红股、不以资本公积金转增股本，为此公司对“温氏转债”转股价格进行了调整。调整前“温氏转债”转股价格为：17.82元/股，调整后“温氏转债”转股价格为：17.62元/股，转股价格调整生效日期：2021年7月8日，详见公司于2021年7月2日在巨潮资讯网（<http://www.cninfo.com.cn>）披露的《关于可转换公司债券转股价格调整的公告》（公告编号：2021-93）。

经调整后，“温氏转债”最新转股价格为17.62元/股。

2、累计转股情况

√ 适用 □ 不适用

| 转债简称 | 转股起止日期 | 发行总量（张） | 发行总金额 | 累计转股金额（元） | 累计转股数（股） | 转股数量占转股开始日前公司已发行股份总额的比例 | 尚未转股金额(元) | 未转股金额占发行总金额的比例 |
|------|------------|------------|------------------|------------|----------|-------------------------|------------------|----------------|
| 温氏转债 | 2021-10-08 | 92,970,000 | 9,297,000,000.00 | 393,800.00 | 22,272 | 0.00% | 9,296,597,300.00 | 100.00% |

3、前十名可转债持有人情况

单位：股

| 序号 | 可转债持有人名称 | 可转债持有人性质 | 报告期末持有可转债数量（张） | 报告期末持有可转债金额（元） | 报告期末持有可转债占比 |
|----|----------------------------------|----------|----------------|----------------|-------------|
| 1 | 中国对外经济贸易信托有限公司—外贸信托—睿郡稳享私募证券投资基金 | 其他 | 3,628,876 | 362,887,600.00 | 3.90% |
| 2 | 中国银行股份有限公司—广发聚鑫债券型证券投资基金 | 其他 | 3,601,191 | 360,119,100.00 | 3.87% |
| 3 | 兴业银行股份有限公司—天弘永利债券型证券投资基金 | 其他 | 2,941,419 | 294,141,900.00 | 3.16% |
| 4 | 中国工商银行股份有限公司—天弘添利债券型证券投资基金（LOF） | 其他 | 2,094,240 | 209,424,000.00 | 2.25% |
| 5 | 中国农业银行股份有限公司—南方希元可转债债券型证券投资基金 | 其他 | 1,918,179 | 191,817,900.00 | 2.06% |
| 6 | 中国农业银行股份有限公司—富国可转换债券证券投资基金 | 其他 | 1,913,020 | 191,302,000.00 | 2.06% |
| 7 | 中国农业银行股份有限公司—鹏华可转债债券型证券投资基金 | 其他 | 1,696,844 | 169,684,400.00 | 1.83% |
| 8 | 中国银行股份有限公司—南方昌元可转债债券型证券投资基金 | 其他 | 1,437,586 | 143,758,600.00 | 1.55% |
| 9 | 上海睿郡资产管理有限公司—睿郡睿享私募证券投资基金 | 其他 | 1,299,000 | 129,900,000.00 | 1.40% |
| 10 | 中国工商银行股份有限公司—易方达安心回报债券型证券投资基金 | 其他 | 1,199,482 | 119,948,200.00 | 1.29% |

4、担保人盈利能力、资产状况和信用状况发生重大变化的情况

□ 适用 √ 不适用

5、报告期末公司的负债情况、资信变化情况以及在未来年度还债的现金安排

主要财务指标见本节第八点“截至报告期末公司近两年的主要会计数据和财务指标”。指标主要变动原因如下：

流动比率、速动比率同比上升，主要原因是公司为增强抗风险能力，提高了资金储备，流动资产增加。

EBITDA全部债务比、与利息保障倍数相关的指标同比下降，主要原因是公司本期净利润同比下降，同时为增强抗风险能力，提高资金储备，增加借款，从而导致债务与利息费用增加。

2021年6月21日，联合资信评估股份有限公司出具了《温氏食品集团股份有限公司公开发行可转换公司债券2021年跟踪评级报告》，维持公司主体长期信用等级为AAA，维持“温氏转债”的信用等级为AAA，评级展望为稳定。公司主体资信优良，具有较强的偿债能力和抗风险能力，以保证偿付可转换公司债券本息的资金需要。

五、报告期内合并报表范围亏损超过上年末净资产 10%

适用 不适用

| 项目名称 | 亏损情况 | 亏损原因 | 对公司生产经营和偿债能力的影响 |
|---------------|--|---|---|
| 归属于上市公司股东的净利润 | 报告期内，公司归属于上市公司股东的净利润亏损134.04亿元，占上年末净资产的28.17%。 | 报告期内，公司主营产品生猪的价格大幅下跌，同时因饲料原料价格连续上涨、公司外购部分猪苗育肥、持续推进种猪优化等因素推高养猪成本，公司肉猪养殖业务出现深度亏损。 | 从财务指标来看，报告期亏损使公司的偿债能力相比上年有所减弱。但公司坚持“稳健发展，风险可控”的经营原则，同时为应对行业低迷提前做好了资金储备，报告期亏损不会影响公司的正常生产经营和偿还到期债务。 |

六、报告期末除债券外的有息债务逾期情况

适用 不适用

七、报告期内是否有违反规章制度的情况

是 否

八、截至报告期末公司近两年的主要会计数据和财务指标

单位：万元

| 项目 | 本报告期末 | 上年末 | 本报告期末比上年末增减 |
|-------|--------|--------|-------------|
| 流动比率 | 1.81 | 1.37 | 32.12% |
| 资产负债率 | 64.10% | 40.88% | 23.22% |
| 速动比率 | 1.01 | 0.51 | 98.04% |

温氏食品集团股份有限公司 2021 年年度报告全文

| | 本报告期 | 上年同期 | 本报告期比上年同期增减 |
|---------------|---------------|-----------|-------------|
| 扣除非经常性损益后净利润 | -1,466,575.36 | 638,147.2 | -329.82% |
| EBITDA 全部债务比 | -15.10% | 60.24% | -75.34% |
| 利息保障倍数 | -8.57 | 20.38 | -142.05% |
| 现金利息保障倍数 | 0.93 | 21.12 | -95.60% |
| EBITDA 利息保障倍数 | -4.47 | 28.67 | -115.59% |
| 贷款偿还率 | 100.00% | 100.00% | |
| 利息偿付率 | 100.00% | 100.00% | |

第十节 财务报告

一、审计报告

| | |
|----------|--------------------------|
| 审计意见类型 | 标准的无保留意见 |
| 审计报告签署日期 | 2022 年 4 月 15 日 |
| 审计机构名称 | 致同会计师事务所（特殊普通合伙） |
| 审计报告文号 | 致同审字（2022）第 440A009493 号 |
| 注册会计师姓名 | 杨贞瑜、岑倩敏 |

审计报告正文

审计报告

致同审字（2022）第440A009493号

温氏食品集团股份有限公司全体股东：

一、审计意见

我们审计了温氏食品集团股份有限公司（以下简称“温氏股份公司”）财务报表，包括2021年12月31日的合并及公司资产负债表，2021年度的合并及公司利润表、合并及公司现金流量表、合并及公司股东权益变动表以及相关财务报表附注。

我们认为，后附的财务报表在所有重大方面按照企业会计准则的规定编制，公允反映了温氏股份公司2021年12月31日的合并及公司财务状况以及2021年度的合并及公司的经营成果和现金流量。

二、形成审计意见的基础

我们按照中国注册会计师审计准则的规定执行了审计工作。审计报告的“注册会计师对财务报表审计的责任”部分进一步阐述了我们在这些准则下的责任。按照中国注册会计师职业道德守则，我们独立于温氏股份公司，并履行了职业道德方面的其他责任。我们相信，我们获取的审计证据是充分、适当的，为发表审计意见提供了基础。

三、关键审计事项

关键审计事项是我们根据职业判断，认为对本期财务报表审计最为重要的事项。这些事项的应对以对财务报表整体进行审计并形成审计意见为背景，我们不对这些事项单独发表意见。

（一）生物资产减值

相关信息披露详见本节五-15、27、31与七-9、23。

1、事项描述

2021年12月31日，温氏股份公司生物资产账面价值为153.67亿元，占资产总额的15.88%。

公司生物资产的市场价格受周期性疫病影响可能出现显著波动，如果市场价格大幅下降，公司生物资产存在减值的可能性较大。由于生物资产对财务报表影响重大且温氏股份公司管理层（以下简称“管理层”）在确定其可变现净值时需要运用重大判断，因此我们将生物资产减值作为关键审计事项。

2、审计应对

（1）了解及评价了管理层复核、评估和确定生物资产减值的内部控制的设计有效性，并测试了关键控制执行的有效性，包括有关识别减值客观证据和计算减值准备的控制。

（2）对生物资产进行抽样监盘，确定期末存栏数量，观察各项生物资产的状况。

（3）对生物资产供应商进行函证；将外购生物资产价格与同期市场价格进行对比。

（4）与管理层进行沟通，了解并评估日常经营过程中生物资产安全的防范措施以及风险应对策略。

（5）对管理层计算的生物资产可变现净值所涉及的重要假设和参数进行评价。

（6）查询近年来肉猪、肉鸡价格等生物资产价格变动情况，了解肉猪、肉鸡等产品价格周期性波动规律，检查分析管理层考虑这些因素对生物资产发生减值风险的影响。

（7）获取温氏股份公司生物资产的减值准备计算表，检查分析可变现净值和可回收金额的合理性，评估生物资产减值准备计提的准确性。

（8）选取样本，独立查询公开市场价格信息，并将其与估计售价进行比较。

（9）检查以前年度计提的存货跌价准备和生产性生物资产减值准备本期的变化情况等，分析存货跌价准备及生产性生物资产减值准备计提是否充分。

（二）收入确认

相关信息披露详见本节五-39与七-61。

1、事项描述

温氏股份公司主要从事商品肉猪、肉鸡的养殖与销售，2021年度温氏股份公司营业收入为649.54亿元。温氏股份公司收入增长较快、交易对象分散，产生错报的固有风险较高，由于营业收入对财务报表影响重大，因此我们将收入确认作为关键审计事项。

2、审计应对

（1）了解和评价管理层与收入确认相关的关键内部控制的设计和运行有效性，并测试了关键控制执行的有效性。

（2）抽查重要的销售合同，识别与商品控制权转移相关的合同条款与条件，评价温氏股份公司的收入确认的会计政策是否符合企业会计准则的要求，复核相关会计政策是否正确且一贯地运用。

（3）对本期新增的客户进行关注，获取新增重要客户的档案信息，通过公开渠道查询其相关信息，对其与温氏股份公司是否存在关联关系进行评估。

（4）执行分析程序，判断销售收入和毛利率变动的合理性；检查温氏股份公司肉猪、肉鸡各月销售均价，并与市场交易价格进行比较分析。

（5）获取销售明细表，选取样本，检查有关的购销合同、发货单、销售票据、称重数据、银行收款单据，对温氏股份公司EAS系统数据与财务账簿中的销售数量、金额进行核对分析。

（6）对资产负债表日前后确认的销售收入执行截止性测试，评估销售收入是否在恰当的期间确认。

(7) 选取样本函证主要客户，确认其采购金额与公司营业收入是否相符。

四、其他信息

温氏股份公司管理层对其他信息负责。其他信息包括温氏股份公司2021年年度报告中涵盖的信息，但不包括财务报表和我们的审计报告。

我们对财务报表发表的审计意见不涵盖其他信息，我们也不对其他信息发表任何形式的鉴证结论。

结合我们对财务报表的审计，我们的责任是阅读其他信息，在此过程中，考虑其他信息是否与财务报表或我们在审计过程中了解到的情况存在重大不一致或者似乎存在重大错报。

基于我们已执行的工作，如果我们确定其他信息存在重大错报，我们应当报告该事实。在这方面，我们无任何事项需要报告。

五、管理层和治理层对财务报表的责任

温氏股份公司管理层负责按照企业会计准则的规定编制财务报表，使其实现公允反映，并设计、执行和维护必要的内部控制，以使财务报表不存在由于舞弊或错误导致的重大错报。

在编制财务报表时，管理层负责评估温氏股份公司的持续经营能力，披露与持续经营相关的事项（如适用），并运用持续经营假设，除非管理层计划清算温氏股份公司、终止运营或别无其他现实的选择。

治理层负责监督温氏股份公司的财务报告过程。

六、注册会计师对财务报表审计的责任

我们的目标是对财务报表整体是否不存在由于舞弊或错误导致的重大错报获取合理保证，并出具包含审计意见的审计报告。合理保证是高水平的保证，但并不能保证按照审计准则执行的审计在某一重大错报存在时总能发现。错报可能由于舞弊或错误导致，如果合理预期错报单独或汇总起来可能影响财务报表使用者依据财务报表作出的经济决策，则通常认为错报是重大的。

在按照审计准则执行审计工作的过程中，我们运用职业判断，并保持职业怀疑。同时，我们也执行以下工作：

(1) 识别和评估由于舞弊或错误导致的财务报表重大错报风险，设计和实施审计程序以应对这些风险，并获取充分、适当的审计证据，作为发表审计意

见的基础。由于舞弊可能涉及串通、伪造、故意遗漏、虚假陈述或凌驾于内部控制之上，未能发现由于舞弊导致的重大错报的风险高于未能发现由于错误导致的重大错报的风险。

(2) 了解与审计相关的内部控制，以设计恰当的审计程序，但目的并非对内部控制的有效性发表意见。

(3) 评价管理层选用会计政策的恰当性和作出会计估计及相关披露的合理性。

(4) 对管理层使用持续经营假设的恰当性得出结论。同时，根据获取的审计证据，就可能导致对温氏股份公司的持续经营能力产生重大疑虑的事项或情况是否存在重大不确定性得出结论。如果我们得出结论认为存在重大不确定性，审计准则要求我们在审计报告中提请报表使用者注意财务报表中的相关披露；如果披露不充分，我们应当发表非无保留意见。我们的结论基于截至审计报告日可获得的信息。然而，未来的事项或情况可能导致温氏股份公司不能持续经营。

(5) 评价财务报表的总体列报、结构和内容，并评价财务报表是否公允反映相关交易和事项。

(6) 就温氏股份公司中实体或业务活动的财务信息获取充分、适当的审计证据，以对财务报表发表

意见。我们负责指导、监督和执行集团审计，并对审计意见承担全部责任。

我们与治理层就计划的审计范围、时间安排和重大审计发现等事项进行沟通，包括沟通我们在审计中识别出的值得关注的内部控制缺陷。

我们还就已遵守与独立性相关的职业道德要求向治理层提供声明，并与治理层沟通可能被合理认为影响我们独立性的所有关系和其他事项，以及相关的防范措施（如适用）。

从与治理层沟通过的事项中，我们确定哪些事项对本期财务报表审计最为重要，因而构成关键审计事项。我们在审计报告中描述这些事项，除非法律法规禁止公开披露这些事项，或在极少数情形下，如果合理预期在审计报告中沟通某事项造成的负面后果超过在公众利益方面产生的益处，我们确定不应在审计报告中沟通该事项。

二、财务报表

财务附注中报表的单位为：元

1、合并资产负债表

编制单位：温氏食品集团股份有限公司

2021 年 12 月 31 日

单位：元

| 项目 | 2021 年 12 月 31 日 | 2020 年 12 月 31 日 |
|-----------|------------------|------------------|
| 流动资产： | | |
| 货币资金 | 7,632,774,131.77 | 1,865,311,365.58 |
| 结算备付金 | | |
| 拆出资金 | 2,768,995,155.13 | 1,010,650,575.31 |
| 交易性金融资产 | 3,925,822,977.87 | 2,180,083,089.53 |
| 衍生金融资产 | | |
| 应收票据 | 506,525.30 | 0.00 |
| 应收账款 | 411,717,961.45 | 342,827,722.80 |
| 应收款项融资 | 0.00 | |
| 预付款项 | 857,035,032.11 | 1,253,770,430.15 |
| 应收保费 | | |
| 应收分保账款 | | |
| 应收分保合同准备金 | | |
| 其他应收款 | 2,362,112,680.39 | 2,218,240,475.28 |
| 其中：应收利息 | 0.00 | 0.00 |
| 应收股利 | 0.00 | 11,959,138.04 |
| 买入返售金融资产 | | |

温氏食品集团股份有限公司 2021 年年度报告全文

| | | |
|-------------|-------------------|-------------------|
| 存货 | 14,943,684,202.66 | 13,312,235,130.99 |
| 合同资产 | 5,892,554.37 | 12,212,865.46 |
| 持有待售资产 | 0.00 | 7,696,199.24 |
| 一年内到期的非流动资产 | 0.00 | |
| 其他流动资产 | 2,680,598,934.82 | 852,042,744.03 |
| 流动资产合计 | 35,589,140,155.87 | 23,055,070,598.37 |
| 非流动资产： | | |
| 发放贷款和垫款 | | |
| 债权投资 | 0.00 | 23,064,109.55 |
| 其他债权投资 | | |
| 长期应收款 | 42,865,837.69 | 37,687,736.72 |
| 长期股权投资 | 749,352,451.01 | 509,665,052.55 |
| 其他权益工具投资 | 1,042,443,552.42 | 1,191,416,674.04 |
| 其他非流动金融资产 | 3,874,270,515.95 | 5,027,042,757.32 |
| 投资性房地产 | 92,607,776.40 | 58,656,728.63 |
| 固定资产 | 35,404,165,984.87 | 28,508,394,555.13 |
| 在建工程 | 4,752,199,228.88 | 8,582,472,708.63 |
| 生产性生物资产 | 4,764,364,627.22 | 9,225,786,867.15 |
| 油气资产 | 0.00 | 0.00 |
| 使用权资产 | 8,101,473,548.69 | |
| 无形资产 | 1,761,681,340.44 | 1,742,743,498.61 |
| 开发支出 | 0.00 | 0.00 |
| 商誉 | 204,043,906.95 | 403,903,220.71 |
| 长期待摊费用 | 123,546,882.69 | 1,535,143,658.83 |
| 递延所得税资产 | 95,313,995.42 | 71,605,475.32 |
| 其他非流动资产 | 190,896,667.24 | 527,469,005.93 |
| 非流动资产合计 | 61,199,226,315.87 | 57,445,052,049.12 |
| 资产总计 | 96,788,366,471.74 | 80,500,122,647.49 |
| 流动负债： | | |
| 短期借款 | 1,756,899,806.95 | 3,990,596,661.37 |
| 向中央银行借款 | | |
| 拆入资金 | | |
| 交易性金融负债 | 4,411,113.85 | 98,700,810.08 |
| 衍生金融负债 | | |

温氏食品集团股份有限公司 2021 年年度报告全文

| | | |
|-------------|-------------------|-------------------|
| 应付票据 | 1,745,002,431.53 | 0.00 |
| 应付账款 | 5,026,780,214.96 | 4,139,845,231.56 |
| 预收款项 | 1,592,560.00 | 10,196,500.00 |
| 合同负债 | 386,996,771.53 | 435,303,341.30 |
| 卖出回购金融资产款 | | |
| 吸收存款及同业存放 | | |
| 代理买卖证券款 | | |
| 代理承销证券款 | | |
| 应付职工薪酬 | 1,176,698,468.31 | 1,734,188,691.22 |
| 应交税费 | 106,041,123.05 | 63,917,076.30 |
| 其他应付款 | 6,746,035,518.50 | 5,570,055,891.40 |
| 其中：应付利息 | 0.00 | |
| 应付股利 | 40,733,388.40 | 37,161,019.40 |
| 应付手续费及佣金 | | |
| 应付分保账款 | | |
| 持有待售负债 | 0.00 | 0.00 |
| 一年内到期的非流动负债 | 2,732,475,003.85 | 756,222,560.93 |
| 其他流动负债 | 1,729,585.65 | 0.00 |
| 流动负债合计 | 19,684,662,598.18 | 16,799,026,764.16 |
| 非流动负债： | | |
| 保险合同准备金 | | |
| 长期借款 | 18,385,497,172.22 | 7,161,673,820.10 |
| 应付债券 | 16,003,503,162.78 | 7,567,338,684.66 |
| 其中：优先股 | | |
| 永续债 | | |
| 租赁负债 | 6,083,285,821.06 | |
| 长期应付款 | 462,528,090.73 | 318,044,337.94 |
| 长期应付职工薪酬 | | |
| 预计负债 | 135,483,514.28 | 128,214,397.60 |
| 递延收益 | 428,423,181.71 | 346,173,453.03 |
| 递延所得税负债 | 855,858,495.65 | 591,465,735.32 |
| 其他非流动负债 | 0.00 | 0.00 |
| 非流动负债合计 | 42,354,579,438.43 | 16,112,910,428.65 |
| 负债合计 | 62,039,242,036.61 | 32,911,937,192.81 |

| | | |
|---------------|-------------------|-------------------|
| 所有者权益： | | |
| 股本 | 6,351,814,344.00 | 6,373,463,840.00 |
| 其他权益工具 | 954,101,886.92 | |
| 其中：优先股 | 0.00 | |
| 永续债 | 0.00 | |
| 资本公积 | 5,509,818,139.87 | 5,408,016,137.72 |
| 减：库存股 | 76,825.00 | 237,924,478.81 |
| 其他综合收益 | -44,542,342.95 | -135,855,409.10 |
| 专项储备 | 0.00 | |
| 盈余公积 | 3,189,838,623.08 | 3,189,838,623.08 |
| 一般风险准备 | 46,488,790.38 | 20,908,666.61 |
| 未分配利润 | 16,440,232,708.62 | 31,169,518,897.00 |
| 归属于母公司所有者权益合计 | 32,447,675,324.92 | 45,787,966,276.50 |
| 少数股东权益 | 2,301,449,110.21 | 1,800,219,178.18 |
| 所有者权益合计 | 34,749,124,435.13 | 47,588,185,454.68 |
| 负债和所有者权益总计 | 96,788,366,471.74 | 80,500,122,647.49 |

法定代表人：温志芬

主管会计工作负责人：林建兴

会计机构负责人：林建兴

2、母公司资产负债表

单位：元

| 项目 | 2021 年 12 月 31 日 | 2020 年 12 月 31 日 |
|---------|-------------------|-------------------|
| 流动资产： | | |
| 货币资金 | 9,113,428,786.46 | 1,790,465,526.73 |
| 交易性金融资产 | 0.00 | 0.00 |
| 衍生金融资产 | | |
| 应收票据 | 0.00 | 0.00 |
| 应收账款 | 1,460,550.30 | 1,461,235.31 |
| 应收款项融资 | 0.00 | |
| 预付款项 | 8,945,735.18 | 2,445,237.67 |
| 其他应收款 | 59,799,641,887.91 | 43,015,715,624.04 |
| 其中：应收利息 | 0.00 | 0.00 |
| 应收股利 | 0.00 | 207,163,327.47 |
| 存货 | 141,401,398.74 | 119,886,771.14 |

温氏食品集团股份有限公司 2021 年年度报告全文

| | | |
|-------------|-------------------|-------------------|
| 合同资产 | 0.00 | 0.00 |
| 持有待售资产 | 0.00 | 0.00 |
| 一年内到期的非流动资产 | 0.00 | |
| 其他流动资产 | 1,790,588,473.31 | 560,744,564.41 |
| 流动资产合计 | 70,855,466,831.90 | 45,490,718,959.30 |
| 非流动资产： | | |
| 债权投资 | 0.00 | 0.00 |
| 其他债权投资 | | |
| 长期应收款 | 0.00 | 0.00 |
| 长期股权投资 | 12,453,221,290.26 | 10,439,257,282.38 |
| 其他权益工具投资 | 0.00 | 0.00 |
| 其他非流动金融资产 | 1,216,481,454.30 | 1,142,474,492.89 |
| 投资性房地产 | 63,939,782.51 | 25,503,713.72 |
| 固定资产 | 668,720,019.81 | 657,205,831.28 |
| 在建工程 | 88,732,863.83 | 176,111,141.83 |
| 生产性生物资产 | 25,640,355.02 | 32,491,093.58 |
| 油气资产 | 0.00 | 0.00 |
| 使用权资产 | 30,683,243.79 | |
| 无形资产 | 82,193,779.13 | 83,606,115.17 |
| 开发支出 | 0.00 | 0.00 |
| 商誉 | 0.00 | 0.00 |
| 长期待摊费用 | 11,828,008.86 | 21,487,824.62 |
| 递延所得税资产 | 0.00 | 0.00 |
| 其他非流动资产 | 3,291,584,574.41 | 3,307,913,491.47 |
| 非流动资产合计 | 17,933,025,371.92 | 15,886,050,986.94 |
| 资产总计 | 88,788,492,203.82 | 61,376,769,946.24 |
| 流动负债： | | |
| 短期借款 | 1,501,680,555.56 | 3,932,285,708.33 |
| 交易性金融负债 | 0.00 | 0.00 |
| 衍生金融负债 | | |
| 应付票据 | 1,741,521,195.76 | 0.00 |
| 应付账款 | 161,914,297.17 | 97,875,692.33 |
| 预收款项 | 949,400.00 | 2,196,500.00 |
| 合同负债 | 3,062,713.63 | 1,610,328.72 |

温氏食品集团股份有限公司 2021 年年度报告全文

| | | |
|-------------|-------------------|-------------------|
| 应付职工薪酬 | 75,892,239.04 | 165,181,176.78 |
| 应交税费 | 1,608,592.53 | 3,039,448.61 |
| 其他应付款 | 4,899,579,580.14 | 5,291,151,114.43 |
| 其中：应付利息 | 0.00 | 0.00 |
| 应付股利 | 0.00 | 0.00 |
| 持有待售负债 | 0.00 | 0.00 |
| 一年内到期的非流动负债 | 1,984,481,749.01 | 610,144,466.61 |
| 其他流动负债 | 0.00 | 0.00 |
| 流动负债合计 | 10,370,690,322.84 | 10,103,484,435.81 |
| 非流动负债： | | |
| 长期借款 | 18,021,500,000.00 | 6,790,000,000.00 |
| 应付债券 | 16,003,503,162.78 | 7,567,338,684.66 |
| 其中：优先股 | | |
| 永续债 | | |
| 租赁负债 | 25,268,324.81 | |
| 长期应付款 | 0.00 | 0.00 |
| 长期应付职工薪酬 | | |
| 预计负债 | 0.00 | 103,000,000.00 |
| 递延收益 | 25,666,773.42 | 39,306,876.51 |
| 递延所得税负债 | 0.00 | 0.00 |
| 其他非流动负债 | 0.00 | 0.00 |
| 非流动负债合计 | 34,075,938,261.01 | 14,499,645,561.17 |
| 负债合计 | 44,446,628,583.85 | 24,603,129,996.98 |
| 所有者权益： | | |
| 股本 | 6,351,814,344.00 | 6,373,463,840.00 |
| 其他权益工具 | 954,101,886.92 | |
| 其中：优先股 | 0.00 | |
| 永续债 | 0.00 | |
| 资本公积 | 5,754,859,025.28 | 5,492,306,896.86 |
| 减：库存股 | 76,825.00 | 237,924,478.81 |
| 其他综合收益 | 0.00 | 0.00 |
| 专项储备 | 0.00 | |
| 盈余公积 | 3,189,838,623.08 | 3,189,838,623.08 |
| 未分配利润 | 28,091,326,565.69 | 21,955,955,068.13 |

| | | |
|------------|-------------------|-------------------|
| 所有者权益合计 | 44,341,863,619.97 | 36,773,639,949.26 |
| 负债和所有者权益总计 | 88,788,492,203.82 | 61,376,769,946.24 |

3、合并利润表

单位：元

| 项目 | 2021 年度 | 2020 年度 |
|--------------------|-------------------|-------------------|
| 一、营业总收入 | 64,964,594,187.23 | 74,938,912,149.75 |
| 其中：营业收入 | 64,954,064,169.73 | 74,923,760,203.84 |
| 利息收入 | 10,530,017.50 | 15,151,945.91 |
| 已赚保费 | | |
| 手续费及佣金收入 | | |
| 二、营业总成本 | 77,804,203,324.02 | 67,838,382,703.46 |
| 其中：营业成本 | 70,355,836,393.88 | 60,229,185,162.82 |
| 利息支出 | 375,499.99 | 0.00 |
| 手续费及佣金支出 | | |
| 退保金 | | |
| 赔付支出净额 | | |
| 提取保险责任合同准备金净额 | | |
| 保单红利支出 | | |
| 分保费用 | | |
| 税金及附加 | 108,786,474.80 | 90,119,867.65 |
| 销售费用 | 813,034,682.65 | 880,041,243.79 |
| 管理费用 | 4,759,278,611.38 | 5,763,631,297.13 |
| 研发费用 | 603,407,533.78 | 679,071,894.29 |
| 财务费用 | 1,163,484,127.54 | 196,333,237.78 |
| 其中：利息费用 | 1,373,382,750.94 | 411,394,900.63 |
| 利息收入 | 171,799,716.72 | 39,835,057.29 |
| 加：其他收益 | 223,438,294.48 | 212,830,811.79 |
| 投资收益（损失以“－”号填列） | 793,923,464.56 | 388,387,799.51 |
| 其中：对联营企业和合营企业的投资收益 | 22,459,683.81 | 17,265,672.86 |
| 以摊余成本计量的金 | 0.00 | 0.00 |

温氏食品集团股份有限公司 2021 年年度报告全文

| | | |
|-----------------------|--------------------|------------------|
| 融资产终止确认收益 | | |
| 汇兑收益（损失以“-”号填列） | | |
| 净敞口套期收益（损失以“-”号填列） | 0.00 | 0.00 |
| 公允价值变动收益（损失以“-”号填列） | 953,523,452.22 | 1,323,514,612.13 |
| 信用减值损失（损失以“-”号填列） | -34,903,426.01 | -77,826,585.01 |
| 资产减值损失（损失以“-”号填列） | -2,193,529,173.31 | -536,935,691.82 |
| 资产处置收益（损失以“-”号填列） | 133,358,991.03 | -23,513,810.27 |
| 三、营业利润（亏损以“-”号填列） | -12,963,797,533.82 | 8,386,986,582.62 |
| 加：营业外收入 | 35,857,734.82 | 72,207,193.85 |
| 减：营业外支出 | 216,052,114.13 | 487,632,875.78 |
| 四、利润总额（亏损总额以“-”号填列） | -13,143,991,913.13 | 7,971,560,900.69 |
| 减：所得税费用 | 403,629,134.38 | 487,575,978.38 |
| 五、净利润（净亏损以“-”号填列） | -13,547,621,047.51 | 7,483,984,922.31 |
| （一）按经营持续性分类 | | |
| 1.持续经营净利润（净亏损以“-”号填列） | -13,547,621,047.51 | 7,483,984,922.31 |
| 2.终止经营净利润（净亏损以“-”号填列） | | |
| （二）按所有权归属分类 | | |
| 1.归属于母公司股东的净利润 | -13,404,359,150.48 | 7,425,874,792.56 |
| 2.少数股东损益 | -143,261,897.03 | 58,110,129.75 |
| 六、其他综合收益的税后净额 | 55,819,536.02 | -187,547,339.41 |
| 归属母公司所有者的其他综合收益的税后净额 | 55,819,536.02 | -187,547,339.41 |
| （一）不能重分类进损益的其他综合收益 | 59,963,915.52 | -188,519,757.35 |
| 1.重新计量设定受益计划变动额 | | |
| 2.权益法下不能转损益的其他综合收益 | | |

| | | |
|----------------------|--------------------|------------------|
| 3.其他权益工具投资公允价值变动 | 59,963,915.52 | -188,519,757.35 |
| 4.企业自身信用风险公允价值变动 | | |
| 5.其他 | | |
| (二) 将重分类进损益的其他综合收益 | -4,144,379.50 | 972,417.94 |
| 1.权益法下可转损益的其他综合收益 | | |
| 2.其他债权投资公允价值变动 | | |
| 3.金融资产重分类计入其他综合收益的金额 | | |
| 4.其他债权投资信用减值准备 | | |
| 5.现金流量套期储备 | | |
| 6.外币财务报表折算差额 | -4,144,379.50 | 972,417.94 |
| 7.其他 | | |
| 归属于少数股东的其他综合收益的税后净额 | | |
| 七、综合收益总额 | -13,491,801,511.49 | 7,296,437,582.90 |
| 归属于母公司所有者的综合收益总额 | -13,348,539,614.46 | 7,238,327,453.15 |
| 归属于少数股东的综合收益总额 | -143,261,897.03 | 58,110,129.75 |
| 八、每股收益： | | |
| (一) 基本每股收益 | -2.1103 | 1.1752 |
| (二) 稀释每股收益 | -2.1103 | 1.1746 |

本期发生同一控制下企业合并的，被合并方在合并前实现的净利润为：0.00 元，上期被合并方实现的净利润为：0.00 元。

法定代表人：温志芬

主管会计工作负责人：林建兴

会计机构负责人：林建兴

4、母公司利润表

单位：元

| 项目 | 2021 年度 | 2020 年度 |
|--------|------------------|------------------|
| 一、营业收入 | 1,550,490,940.11 | 1,364,143,351.60 |

温氏食品集团股份有限公司 2021 年年度报告全文

| | | |
|-------------------------------|------------------|-------------------|
| 减：营业成本 | 1,445,547,308.31 | 1,346,245,818.92 |
| 税金及附加 | 7,364,905.44 | 7,228,359.64 |
| 销售费用 | 51,714,724.71 | 69,765,997.79 |
| 管理费用 | 353,214,034.65 | 364,823,812.89 |
| 研发费用 | 235,279,274.18 | 250,910,838.82 |
| 财务费用 | 948,227,449.99 | 146,329,921.84 |
| 其中：利息费用 | 1,189,797,269.05 | 372,930,175.90 |
| 利息收入 | 119,801,700.72 | 38,225,760.50 |
| 加：其他收益 | 28,900,721.92 | 23,872,873.69 |
| 投资收益（损失以“-”号填列） | 8,790,538,165.57 | 12,829,616,028.32 |
| 其中：对联营企业和合营企业的投资收益 | -1,942,555.79 | -18,600,657.00 |
| 以摊余成本计量的金融资产终止确认收益（损失以“-”号填列） | 0.00 | 0.00 |
| 净敞口套期收益（损失以“-”号填列） | 0.00 | 0.00 |
| 公允价值变动收益（损失以“-”号填列） | 65,856,461.41 | -40,673,277.78 |
| 信用减值损失（损失以“-”号填列） | 1,117,828.97 | -15,099,485.40 |
| 资产减值损失（损失以“-”号填列） | -233,965.82 | 0.00 |
| 资产处置收益（损失以“-”号填列） | 3,399,891.70 | 1,619,666.09 |
| 二、营业利润（亏损以“-”号填列） | 7,398,722,346.58 | 11,978,174,406.62 |
| 加：营业外收入 | 1,778,168.56 | 1,211,011.03 |
| 减：营业外支出 | 1,275,633.58 | 163,281,743.13 |
| 三、利润总额（亏损总额以“-”号填列） | 7,399,224,881.56 | 11,816,103,674.52 |
| 减：所得税费用 | 0.00 | 0.00 |
| 四、净利润（净亏损以“-”号填列） | 7,399,224,881.56 | 11,816,103,674.52 |
| （一）持续经营净利润（净亏损以“-”号填列） | 7,399,224,881.56 | 11,816,103,674.52 |

| | | |
|-------------------------|------------------|-------------------|
| (二) 终止经营净利润（净亏损以“-”号填列） | | |
| 五、其他综合收益的税后净额 | 0.00 | 0.00 |
| (一) 不能重分类进损益的其他综合收益 | 0.00 | 0.00 |
| 1.重新计量设定受益计划变动额 | | |
| 2.权益法下不能转损益的其他综合收益 | | |
| 3.其他权益工具投资公允价值变动 | | |
| 4.企业自身信用风险公允价值变动 | | |
| 5.其他 | | |
| (二) 将重分类进损益的其他综合收益 | 0.00 | 0.00 |
| 1.权益法下可转损益的其他综合收益 | | |
| 2.其他债权投资公允价值变动 | | |
| 3.金融资产重分类计入其他综合收益的金额 | | |
| 4.其他债权投资信用减值准备 | | |
| 5.现金流量套期储备 | | |
| 6.外币财务报表折算差额 | | |
| 7.其他 | | |
| 六、综合收益总额 | 7,399,224,881.56 | 11,816,103,674.52 |
| 七、每股收益： | | |
| (一) 基本每股收益 | | |
| (二) 稀释每股收益 | | |

5、合并现金流量表

单位：元

| 项目 | 2021 年度 | 2020 年度 |
|----|---------|---------|
|----|---------|---------|

温氏食品集团股份有限公司 2021 年年度报告全文

| | | |
|-----------------|-------------------|-------------------|
| 一、经营活动产生的现金流量： | | |
| 销售商品、提供劳务收到的现金 | 62,272,351,899.90 | 66,351,269,449.72 |
| 客户存款和同业存放款项净增加额 | | |
| 向中央银行借款净增加额 | | |
| 存放中央银行和同业款项净减少额 | 6,400,178.61 | 0.00 |
| 向其他金融机构拆入资金净增加额 | | |
| 收到原保险合同保费取得的现金 | | |
| 收到再保业务现金净额 | | |
| 保户储金及投资款净增加额 | | |
| 收取利息、手续费及佣金的现金 | 9,472,513.44 | 37,202,630.67 |
| 拆入资金净增加额 | | |
| 回购业务资金净增加额 | | |
| 代理买卖证券收到的现金净额 | | |
| 收到的税费返还 | 44,352,357.12 | 14,443,060.65 |
| 收到其他与经营活动有关的现金 | 3,924,616,673.28 | 2,198,296,999.67 |
| 经营活动现金流入小计 | 66,257,193,622.35 | 68,601,212,140.71 |
| 购买商品、接受劳务支付的现金 | 54,003,123,441.47 | 46,595,830,512.92 |
| 客户贷款及垫款净增加额 | | |
| 存放中央银行和同业款项净增加额 | 0.00 | 4,112,443.35 |
| 支付原保险合同赔付款项的现金 | | |
| 拆出资金净增加额 | | |
| 支付利息、手续费及佣金的现金 | | |
| 支付保单红利的现金 | | |
| 支付给职工以及为职工支付的现金 | 6,880,428,954.09 | 7,292,212,585.41 |

温氏食品集团股份有限公司 2021 年年度报告全文

| | | |
|---------------------------|--------------------|--------------------|
| 支付的各项税费 | 397,515,026.78 | 296,482,004.63 |
| 支付其他与经营活动有关的现金 | 4,209,965,006.62 | 5,947,325,743.78 |
| 经营活动现金流出小计 | 65,491,032,428.96 | 60,135,963,290.09 |
| 经营活动产生的现金流量净额 | 766,161,193.39 | 8,465,248,850.62 |
| 二、投资活动产生的现金流量： | | |
| 收回投资收到的现金 | 5,380,740,676.15 | 12,649,919,266.58 |
| 取得投资收益收到的现金 | 121,094,258.64 | 237,551,233.25 |
| 处置固定资产、无形资产和其他长期资产收回的现金净额 | 3,575,449,155.06 | 9,574,184,379.15 |
| 处置子公司及其他营业单位收到的现金净额 | 246,097,832.74 | 37,875,758.93 |
| 收到其他与投资活动有关的现金 | 0.00 | 0.00 |
| 投资活动现金流入小计 | 9,323,381,922.59 | 22,499,530,637.91 |
| 购建固定资产、无形资产和其他长期资产支付的现金 | 13,239,799,903.52 | 29,990,531,960.53 |
| 投资支付的现金 | 6,316,885,349.59 | 7,961,959,872.56 |
| 质押贷款净增加额 | | |
| 取得子公司及其他营业单位支付的现金净额 | 19,698,309.03 | 236,817,119.41 |
| 支付其他与投资活动有关的现金 | 0.00 | 0.00 |
| 投资活动现金流出小计 | 19,576,383,562.14 | 38,189,308,952.50 |
| 投资活动产生的现金流量净额 | -10,253,001,639.55 | -15,689,778,314.59 |
| 三、筹资活动产生的现金流量： | | |
| 吸收投资收到的现金 | 816,129,427.28 | 332,235,000.00 |
| 其中：子公司吸收少数股东投资收到的现金 | 816,129,427.28 | 332,235,000.00 |
| 取得借款收到的现金 | 22,647,301,996.41 | 12,932,279,449.51 |
| 发行债券收到的现金 | 9,227,000,000.00 | 7,235,600,000.00 |
| 收到其他与筹资活动有关的现金 | 84,123,613.12 | 107,406,367.83 |
| 筹资活动现金流入小计 | 32,774,555,036.81 | 20,607,520,817.34 |
| 偿还债务支付的现金 | 12,150,300,714.78 | 7,695,351,909.24 |
| 分配股利、利润或偿付利息支 | 2,479,427,931.07 | 8,056,212,724.67 |

| | | |
|---------------------|-------------------|-------------------|
| 付的现金 | | |
| 其中：子公司支付给少数股东的股利、利润 | 119,031,718.12 | 457,161,103.12 |
| 支付其他与筹资活动有关的现金 | 1,140,139,697.78 | 102,844,920.63 |
| 筹资活动现金流出小计 | 15,769,868,343.63 | 15,854,409,554.54 |
| 筹资活动产生的现金流量净额 | 17,004,686,693.18 | 4,753,111,262.80 |
| 四、汇率变动对现金及现金等价物的影响 | -3,820,431.68 | -65,664,381.54 |
| 五、现金及现金等价物净增加额 | 7,514,025,815.34 | -2,537,082,582.71 |
| 加：期初现金及现金等价物余额 | 2,801,428,115.93 | 5,338,510,698.64 |
| 六、期末现金及现金等价物余额 | 10,315,453,931.27 | 2,801,428,115.93 |

6、母公司现金流量表

单位：元

| 项目 | 2021 年度 | 2020 年度 |
|-----------------|------------------|-------------------|
| 一、经营活动产生的现金流量： | | |
| 销售商品、提供劳务收到的现金 | 1,530,724,603.53 | 1,346,279,791.90 |
| 收到的税费返还 | 0.00 | 0.00 |
| 收到其他与经营活动有关的现金 | 196,910,974.34 | 92,570,659.61 |
| 经营活动现金流入小计 | 1,727,635,577.87 | 1,438,850,451.51 |
| 购买商品、接受劳务支付的现金 | 1,182,499,015.74 | 1,239,904,379.64 |
| 支付给职工以及为职工支付的现金 | 353,736,177.28 | 387,102,121.19 |
| 支付的各项税费 | 12,382,294.87 | 9,361,478.14 |
| 支付其他与经营活动有关的现金 | 391,324,074.10 | 345,132,242.86 |
| 经营活动现金流出小计 | 1,939,941,561.99 | 1,981,500,221.83 |
| 经营活动产生的现金流量净额 | -212,305,984.12 | -542,649,770.32 |
| 二、投资活动产生的现金流量： | | |
| 收回投资收到的现金 | 1,220,521,192.28 | 10,538,204,674.70 |
| 取得投资收益收到的现金 | 9,190,847,031.48 | 12,835,210,322.34 |

温氏食品集团股份有限公司 2021 年年度报告全文

| | | |
|---------------------------|--------------------|-------------------|
| 处置固定资产、无形资产和其他长期资产收回的现金净额 | 211,589,060.46 | 121,352,226.53 |
| 处置子公司及其他营业单位收到的现金净额 | 0.00 | 0.00 |
| 收到其他与投资活动有关的现金 | 94,541,169,295.73 | 7,152,244,107.95 |
| 投资活动现金流入小计 | 105,164,126,579.95 | 30,647,011,331.52 |
| 购建固定资产、无形资产和其他长期资产支付的现金 | 370,680,087.64 | 263,796,849.05 |
| 投资支付的现金 | 4,239,705,224.80 | 9,958,167,255.47 |
| 取得子公司及其他营业单位支付的现金净额 | 0.00 | 0.00 |
| 支付其他与投资活动有关的现金 | 109,973,988,762.61 | 26,013,640,972.37 |
| 投资活动现金流出小计 | 114,584,374,075.05 | 36,235,605,076.89 |
| 投资活动产生的现金流量净额 | -9,420,247,495.10 | -5,588,593,745.37 |
| 三、筹资活动产生的现金流量： | | |
| 吸收投资收到的现金 | 0.00 | 0.00 |
| 取得借款收到的现金 | 21,983,000,000.00 | 12,230,000,000.00 |
| 发行债券收到的现金 | 9,227,000,000.00 | 7,235,600,000.00 |
| 收到其他与筹资活动有关的现金 | 0.00 | 0.00 |
| 筹资活动现金流入小计 | 31,210,000,000.00 | 19,465,600,000.00 |
| 偿还债务支付的现金 | 11,838,000,000.00 | 7,529,950,000.00 |
| 分配股利、利润或偿付利息支付的现金 | 2,181,006,307.25 | 7,595,251,092.30 |
| 支付其他与筹资活动有关的现金 | 235,432,811.32 | 47,558,675.30 |
| 筹资活动现金流出小计 | 14,254,439,118.57 | 15,172,759,767.60 |
| 筹资活动产生的现金流量净额 | 16,955,560,881.43 | 4,292,840,232.40 |
| 四、汇率变动对现金及现金等价物的影响 | -44,142.48 | -57,244,812.09 |
| 五、现金及现金等价物净增加额 | 7,322,963,259.73 | -1,895,648,095.38 |
| 加：期初现金及现金等价物余额 | 1,790,465,526.73 | 3,686,113,622.11 |
| 六、期末现金及现金等价物余额 | 9,113,428,786.46 | 1,790,465,526.73 |

7、合并所有者权益变动表

本期金额

单位：元

| 项目 | 2021 年度 | | | | | | | | | | | | | | |
|-----------------------------------|--------------------------------------|-------------|----------|------------------------------------|------------------------------|-----------------------------|------------------------------|--------------|------------------------------|---------------------------|------------------------------------|----|------------------------------------|------------------------------|------------------------------------|
| | 归属于母公司所有者权益 | | | | | | | | | | | | 少数 股东 权益 | 所有 者权 益合 计 | |
| | 股 本 | 其他权益工具 | | | 资本 公积 | 减： 库存 股 | 其他 综合 收益 | 专项 储备 | 盈余 公积 | 一般 风险 准备 | 未分 配利 润 | 其他 | | | 小计 |
| 优 先 股 | | 永 续 债 | 其 他 | | | | | | | | | | | | |
| 一、上年期末 余额 | 6,3 73, 463 ,84 0.0 0 | | | | 5,40 8,01 6,13 7.72 | 237, 924, 478. 81 | -135, ,855, 409. 10 | 0.00 | 3,18 9,83 8,62 3.08 | 20,9 08,6 66.6 1 | 31,1 69,5 18,8 97.0 0 | | 45,7 87,9 66,2 76.5 0 | 1,80 0,21 9,17 8.18 | 47,5 88,1 85,4 54.6 8 |
| 加：会计 政策变更 | | | | | | | | | | | | | 0.00 | | 0.00 |
| 前 期差错更正 | | | | | | | | | | | | | 0.00 | | 0.00 |
| 同 一控制下企 业合并 | | | | | | | | | | | | | 0.00 | | 0.00 |
| 其 他 | | | | | | | | | | | | | 0.00 | | 0.00 |
| 二、本年期初 余额 | 6,3 73, 463 ,84 0.0 0 | | | | 5,40 8,01 6,13 7.72 | 237, 924, 478. 81 | -135, ,855, 409. 10 | 0.00 | 3,18 9,83 8,62 3.08 | 20,9 08,6 66.6 1 | 31,1 69,5 18,8 97.0 0 | | 45,7 87,9 66,2 76.5 0 | 1,80 0,21 9,17 8.18 | 47,5 88,1 85,4 54.6 8 |
| 三、本期增减 变动金额（减 少以“-”号 填列） | -21 ,64 9,4 96. 00 | 0.0 0 | 0.0 0 | 95 4,1 01, 88 6.9 2 | 101, 802, 002. 15 | -237 ,847, 653. 81 | 91,3 13,0 66.1 5 | 0.00 0.00 | | 25,5 80,1 23.7 7 | -14, 729, 286, 188. 38 | | -13, 340, 290, 951. 58 | 501, 229, 932. 03 | -12, 839, 061, 019. 55 |
| （一）综合收 益总额 | | | | | | | 55,8 19,5 36.0 | | | | -13, 404, 359, | | -13, 348, 539, | -143 ,261, 897. | -13, 491, 801, |

温氏食品集团股份有限公司 2021 年年度报告全文

| | | | | | | | | | | | | | | | |
|-------------------|----------------|------|------|----------------|-----------------|-----------------|------|------|------|---------------|-------------------|--|-------------------|-----------------|------------------|
| | | | | | | | 2 | | | | 150.48 | | 614.46 | 03 | 511.49 |
| (二)所有者投入和减少资本 | -21,649,496.00 | 0.00 | 0.00 | 954,101,886.92 | 113,911,348.24 | -237,847,653.81 | 0.00 | 0.00 | 0.00 | 0.00 | 0.00 | | 1,284,213,139.297 | 751,414,201.09 | 2,035,625,594.06 |
| 1. 所有者投入的普通股 | 22,272.00 | | | | 375,941.96 | | | | | | | | 398,213.96 | 816,189,932.55 | 816,588,146.51 |
| 2. 其他权益工具持有者投入资本 | | | | | | | | | | | | | | | |
| 3. 股份支付计入所有者权益的金额 | -21,671,768.00 | | | | 284,565,474.82 | -237,847,653.81 | | | | | | | 500,741,360.63 | | 500,741,360.63 |
| 4. 其他 | 0.00 | | | 954,101,886.92 | -171,030,068.54 | | | | | | | | 783,071,818.38 | -64,775,731.46 | 718,296,086.92 |
| (三)利润分配 | 0.00 | 0.00 | 0.00 | 0.00 | 0.00 | 0.00 | 0.00 | 0.00 | 0.00 | 25,580,123.77 | -1,289,433,507.77 | | -1,263,853,384.00 | -119,031,718.12 | -1,382,885,102.2 |
| 1. 提取盈余公积 | | | | | | | | | | | | | 0.00 | | 0.00 |
| 2. 提取一般风险准备 | | | | | | | | | | 25,580,123.77 | -25,580,123.77 | | 0.00 | | 0.00 |
| 3. 对所有者(或股东)的分配 | | | | | | | | | | | -1,263,853,384.00 | | -1,263,853,384.00 | -119,031,718.12 | -1,382,885,102.2 |

温氏食品集团股份有限公司 2021 年年度报告全文

| | | | | | | | | | | | | | | | |
|--------------------------------|--------------------------------------|----------|----------|--|------------------------------|-------------------|----------------------------|------|------------------------------|---------------------------|-----------------------------------|--|-----------------------------------|------------------------------|-----------------------------------|
| | | | | | | | | | | | 0 | | 0 | | 2 |
| 4. 其他 | | | | | | | | | | | | | 0.00 | | 0.00 |
| (四)所有者 权益内部结 转 | 0.0 0 | 0.0 0 | 0.0 0 | 0.0 0 | 0.00 | 0.00 | 35,4 93,5 30.1 3 | 0.00 | 0.00 | 0.00 | -35, 493, 530. 13 | | 0.00 | 0.00 | 0.00 |
| 1. 资本公积 转增资本(或 股本) | | | | | 0.00 | | | | | | | | 0.00 | | 0.00 |
| 2. 盈余公积 转增资本(或 股本) | | | | | | | | | | | | | 0.00 | | 0.00 |
| 3. 盈余公积 弥补亏损 | | | | | | | | | | | | | 0.00 | | 0.00 |
| 4. 设定受益 计划变动额 结转留存收 益 | | | | | | | | | | | | | | | |
| 5. 其他综合 收益结转留 存收益 | | | | | | | 35,4 93,5 30.1 3 | | | | -35, 493, 530. 13 | | 0.00 | | 0.00 |
| 6. 其他 | | | | | | | | | | | | | 0.00 | | 0.00 |
| (五)专项储 备 | 0.0 0 | | | | 0.00 | 0.00 | 0.00 | 0.00 | 0.00 | 0.00 | 0.00 | | 0.00 | 0.00 | 0.00 |
| 1. 本期提取 | | | | | | | | | | | | | 0.00 | | 0.00 |
| 2. 本期使用 | | | | | | | | | | | | | 0.00 | | 0.00 |
| (六)其他 | | | | | -12, 109, 346. 09 | | | | | | | | -12, 109, 346. 09 | 12,1 09,3 46.0 9 | 0.00 |
| 四、本期期末 余额 | 6,3 51, 814 ,34 4.0 0 | 0.0 0 | 0.0 0 | 95 4,1 01, 88 6.9 9.87 2 | 5,50 9,81 8,13 9.87 | 76,8 25.0 0 | -44, 542, 342. 95 | 0.00 | 3,18 9,83 8,62 3.08 | 46,4 88,7 90.3 8 | 16,4 40,2 32,7 08.6 2 | | 32,4 47,6 75,3 24.9 2 | 2,30 1,44 9,11 0.21 | 34,7 49,1 24,4 35.1 3 |

上期金额

单位：元

| 项目 | 2020 年年度 | | | | | | | | | | | | | | |
|---------------------------------------|------------------|-------------|--------|--|-------------------|-----------------|-----------------|----------|--------------|----------------|-------------------|--------|-------------------|---------------------|-------------------|
| | 归属于母公司所有者权益 | | | | | | | | | | | | 少数 股东 权益 | 所有 者权 益合 计 | |
| | 股 本 | 其他权益工具 | | | 资本 公积 | 减： 库存 股 | 其他 综合 收益 | 专项 储备 | 盈余 公积 | 一般 风险 准备 | 未分 配利 润 | 其 他 | | | 小 计 |
| 优 先 股 | | 永 续 债 | 其 他 | | | | | | | | | | | | |
| 一、上年期末 余额 | 5,311,509,547.00 | | | | 6,500,820.65 | 650,314,242.17 | -187,966,275.90 | 0.00 | 3,189,838.62 | 5,370,372.80 | 30,942,614,557.42 | | 45,111,890,788.78 | 1,516,216,188.97 | 46,628,106,977.75 |
| 加：会计 政策变更 | | | | | | | | | | | | | 0.00 | | 0.00 |
| 前期 差错更正 | | | | | | | | | | | | | 0.00 | | 0.00 |
| 同一 控制下 企业合并 | | | | | | | | | | | | | 0.00 | | 0.00 |
| 其他 | | | | | | | | | | | | | 0.00 | | 0.00 |
| 二、本年期 初余额 | 5,311,509,547.00 | | | | 6,500,820.65 | 650,314,242.17 | -187,966,275.90 | 0.00 | 3,189,838.62 | 5,370,372.80 | 30,942,614,557.42 | | 45,111,890,788.78 | 1,516,216,188.97 | 46,628,106,977.75 |
| 三、本期增 减变动金 额(减少以 “-”号填 列) | 1,061,954,293.00 | | | | -1,092,822,068.83 | -412,389,763.36 | 52,110,866.80 | 0.00 | 0.00 | 15,538,293.81 | 226,904,339.58 | | 676,075,487.72 | 284,002,989.21 | 960,078,476.93 |
| (一)综合收 益总额 | | | | | | | 52,110,866.80 | | | | 7,425,874,792.56 | | 7,477,985,659.36 | 58,110,129.75 | 7,536,095,789.11 |
| (二)所有者 投入和减少 资本 | -347,616. | | | | -30,234,766. | -412,389,763. | 0.00 | 0.00 | 0.00 | 0.00 | 0.00 | | 381,807,381. | 682,768,888. | 1,064,575,950.1 |

温氏食品集团股份有限公司 2021 年年度报告全文

| | | | | | | | | | | | | | | | |
|-------------------|------------------|--|--|--|-------------------|-----------------|------|------|------|---------------|-------------------|--|-------------------|-----------------|-------------------|
| | 00 | | | | 13 | 36 | | | | | | | 23 | | 1 |
| 1. 所有者投入的普通股 | | | | | 0.00 | -412,389,763.36 | | | | | | | 412,389,763.36 | 683,149,953.52 | 1,095,539,716.88 |
| 2. 其他权益工具持有者投入资本 | | | | | | | | | | | | | 0.00 | | |
| 3. 股份支付计入所有者权益的金额 | | | | | -38,076,312.04 | | | | | | | | -38,076,312.04 | | -38,076,312.04 |
| 4. 其他 | -347,616.00 | | | | 7,841,545.91 | | | | | | | | 7,493,929.91 | -381,384.64 | 7,112,545.27 |
| (三)利润分配 | 0.00 | | | | 0.00 | 0.00 | 0.00 | 0.00 | 0.00 | 15,538,293.81 | -7,198,970,452.98 | | -7,183,432,159.17 | -457,161,103.12 | -7,640,593,262.29 |
| 1. 提取盈余公积 | | | | | | | | | | | | | 0.00 | | 0.00 |
| 2. 提取一般风险准备 | | | | | | | | | | 15,538,293.81 | -15,538,293.81 | | 0.00 | | |
| 3. 对所有者(或股东)的分配 | | | | | | | | | | | -7,183,432,159.17 | | -7,183,432,159.17 | -457,161,103.12 | -7,640,593,262.29 |
| 4. 其他 | | | | | | | | | | | | | 0.00 | | 0.00 |
| (四)所有者权益内部结转 | 1,062,301,909.00 | | | | -1,062,301,909.00 | 0.00 | 0.00 | 0.00 | 0.00 | 0.00 | 0.00 | | 0.00 | 0.00 | 0.00 |
| 1. 资本公积 | 1,062,301,909.00 | | | | -1,062,301,909.00 | | | | | | | | 0.00 | | 0.00 |

温氏食品集团股份有限公司 2021 年年度报告全文

| | | | | | | | | | | | | | | | |
|--------------------|---------------|--|--|--|---------------|------------|-----------------|------|--------------|---------------|---------------|--|---------------|------------------|-------------------|
| 转增资本(或股本) | 62,301,909.00 | | | | 62,301,909.00 | | | | | | | | | | |
| 2. 盈余公积转增资本(或股本) | | | | | | | | | | | | | 0.00 | | 0.00 |
| 3. 盈余公积弥补亏损 | | | | | | | | | | | | | 0.00 | | 0.00 |
| 4. 设定受益计划变动额结转留存收益 | | | | | | | | | | | | | 0.00 | | |
| 5. 其他综合收益结转留存收益 | | | | | | | | | | | | | 0.00 | | |
| 6. 其他 | | | | | | | | | | | | | 0.00 | | 0.00 |
| (五)专项储备 | 0.00 | | | | 0.00 | 0.00 | 0.00 | 0.00 | 0.00 | 0.00 | 0.00 | | 0.00 | 0.00 | 0.00 |
| 1. 本期提取 | | | | | | | | | | | | | 0.00 | | 0.00 |
| 2. 本期使用 | | | | | | | | | | | | | 0.00 | | 0.00 |
| (六)其他 | | | | | -285,393.70 | | | | | | | | -285,393.70 | 285,393.70 | 0.00 |
| 四、本期期末余额 | 6,373,463.84 | | | | 5,408,016.13 | 237,924.47 | -135,855,409.10 | 0.00 | 3,189,838.62 | 20,908,666.61 | 31,169,518.80 | | 45,787,966.50 | 1,800,219,178.18 | 47,588,185,454.68 |

8、母公司所有者权益变动表

本期金额

单位：元

| 项目 | 2021 年度 | | | | | | | | | | | 所有者权益合计 | |
|----|---------|--------|----|----|------|-------|--------|------|------|-------|----|---------|--|
| | 股本 | 其他权益工具 | | | 资本公积 | 减：库存股 | 其他综合收益 | 专项储备 | 盈余公积 | 未分配利润 | 其他 | | |
| | | 优先 | 永续 | 其他 | | | | | | | | | |
| | | | | | | | | | | | | | |

温氏食品集团股份有限公司 2021 年年度报告全文

| | | 股 | 债 | | | | | | | | | |
|-----------------------|------------------|------|------|----------------|------------------|-----------------|------|------|------------------|------------------|--|-------------------|
| 一、上年期末余额 | 6,373,463,840.00 | | | | 5,492,306,896.86 | 237,924,478.81 | 0.00 | 0.00 | 3,189,838,623.08 | 21,955,955.03 | | 36,773,639,949.26 |
| 加：会计政策变更 | | | | | | | | | | | | 0.00 |
| 前期差错更正 | | | | | | | | | | | | 0.00 |
| 其他 | | | | | | | | | | | | 0.00 |
| 二、本年期初余额 | 6,373,463,840.00 | 0.00 | 0.00 | 0.00 | 5,492,306,896.86 | 237,924,478.81 | 0.00 | 0.00 | 3,189,838,623.08 | 21,955,955.03 | | 36,773,639,949.26 |
| 三、本期增减变动金额（减少以“－”号填列） | -21,649,496.00 | 0.00 | 0.00 | 954,101,886.92 | 262,552,128.42 | -237,847,653.81 | 0.00 | 0.00 | 0.00 | 6,135,371,497.56 | | 7,568,223,670.71 |
| （一）综合收益总额 | | | | | | | | | | 7,399,224,881.56 | | 7,399,224,881.56 |
| （二）所有者投入和减少资本 | -21,649,496.00 | 0.00 | 0.00 | 954,101,886.92 | 262,552,128.42 | -237,847,653.81 | 0.00 | 0.00 | 0.00 | 0.00 | | 1,432,852,173.15 |
| 1.所有者投入的普通股 | 22,272.00 | | | | 375,941.96 | | | | | | | 398,213.96 |
| 2.其他权益工具持有者投入资本 | | | | | | | | | | | | |
| 3.股份支付计入所有者权益的金额 | -21,671,768.00 | | | | 262,176,186.46 | -237,847,653.81 | | | | | | 478,352,072.27 |
| 4.其他 | | | | 954,101,886.92 | | | | | | | | 954,101,886.92 |

温氏食品集团股份有限公司 2021 年年度报告全文

| | | | | | | | | | | | | |
|--------------------|------------------|------|------|----------------|------------------|-----------|------|------|--------------|---------------|--|-------------------|
| (三) 利润分配 | 0.00 | | | | 0.00 | 0.00 | 0.00 | 0.00 | 0.00 | -1,263,384.00 | | -1,263,853,384.00 |
| 1. 提取盈余公积 | | | | | | | | | | | | 0.00 |
| 2. 对所有者(或股东)的分配 | | | | | | | | | | -1,263,384.00 | | -1,263,853,384.00 |
| 3. 其他 | | | | | | | | | | | | 0.00 |
| (四) 所有者权益内部结转 | 0.00 | | | | 0.00 | 0.00 | 0.00 | 0.00 | 0.00 | 0.00 | | 0.00 |
| 1. 资本公积转增资本(或股本) | | | | | 0.00 | | | | | | | 0.00 |
| 2. 盈余公积转增资本(或股本) | | | | | | | | | | | | 0.00 |
| 3. 盈余公积弥补亏损 | | | | | | | | | | | | 0.00 |
| 4. 设定受益计划变动额结转留存收益 | | | | | | | | | | | | |
| 5. 其他综合收益结转留存收益 | | | | | | | | | | | | 0.00 |
| 6. 其他 | | | | | | | | | | | | 0.00 |
| (五) 专项储备 | 0.00 | | | | 0.00 | 0.00 | 0.00 | 0.00 | 0.00 | 0.00 | | 0.00 |
| 1. 本期提取 | | | | | | | | | | | | 0.00 |
| 2. 本期使用 | | | | | | | | | | | | 0.00 |
| (六) 其他 | | | | | | | | | | | | 0.00 |
| 四、本期期末余额 | 6,351,814,344.00 | 0.00 | 0.00 | 954,101,886.92 | 5,754,859,025.28 | 76,825.00 | 0.00 | 0.00 | 3,189,838.62 | 28,091,326.59 | | 44,341,863,619.97 |

上期金额

| 项目 | 2020 年年度 | | | | | | | | | | | |
|-----------------------|------------------|--------|-----|----|----------------|-----------------|--------|------|------------------|-------------------|----|-------------------|
| | 股本 | 其他权益工具 | | | 资本公积 | 减：库存股 | 其他综合收益 | 专项储备 | 盈余公积 | 未分配利润 | 其他 | 所有者权益合计 |
| | | 优先股 | 永续债 | 其他 | | | | | | | | |
| 一、上年期末余额 | 5,311,509,547.00 | | | | 6,589,638.67 | 650,314,242.17 | 0.00 | 0.00 | 3,189,838,623.08 | 17,323,283,552.78 | | 31,763,956,151.37 |
| 加：会计政策变更 | | | | | | | | | | | | 0.00 |
| 前期差错更正 | | | | | | | | | | | | 0.00 |
| 其他 | | | | | | | | | | | | 0.00 |
| 二、本年期初余额 | 5,311,509,547.00 | | | | 6,589,638.67 | 650,314,242.17 | 0.00 | 0.00 | 3,189,838,623.08 | 17,323,283,552.78 | | 31,763,956,151.37 |
| 三、本期增减变动金额(减少以“－”号填列) | 1,061,954,293.00 | | | | -1,097,331.77 | -412,389,763.36 | 0.00 | 0.00 | 0.00 | 4,632,671,515.35 | | 5,009,683,797.89 |
| (一)综合收益总额 | | | | | | | | | | 11,816,103,674.52 | | 11,816,103,674.52 |
| (二)所有者投入和减少资本 | -347,616.00 | | | | -35,029,864.82 | -412,389,763.36 | 0.00 | 0.00 | 0.00 | 0.00 | | 377,012,282.54 |
| 1. 所有者投入的普通股 | -347,616.00 | | | | 347,616.00 | | | | | | | 0.00 |
| 2. 其他权益工具持有者投入资本 | | | | | | | | | | | | |
| 3. 股份支付计入所有者权益的金额 | | | | | -35,377,480.82 | -412,389,763.36 | | | | | | 377,012,282.54 |

温氏食品集团股份有限公司 2021 年年度报告全文

| | | | | | | | | | | | | |
|--------------------|------------------|--|--|--|-------------------|----------------|------|------|-----------------|-------------------|--|-------------------|
| 4. 其他 | | | | | | | | | | | | 0.00 |
| (三)利润分配 | 0.00 | | | | 0.00 | 0.00 | 0.00 | 0.00 | 0.00 | -7,183,432,159.17 | | -7,183,432,159.17 |
| 1. 提取盈余公积 | | | | | | | | | | | | 0.00 |
| 2. 对所有者(或股东)的分配 | | | | | | | | | | -7,183,432,159.17 | | -7,183,432,159.17 |
| 3. 其他 | | | | | | | | | | | | 0.00 |
| (四)所有者权益内部结转 | 1,062,301,909.00 | | | | -1,062,301,909.00 | 0.00 | 0.00 | 0.00 | 0.00 | 0.00 | | 0.00 |
| 1. 资本公积转增资本(或股本) | 1,062,301,909.00 | | | | -1,062,301,909.00 | | | | | | | 0.00 |
| 2. 盈余公积转增资本(或股本) | | | | | | | | | | | | 0.00 |
| 3. 盈余公积弥补亏损 | | | | | | | | | | | | 0.00 |
| 4. 设定受益计划变动额结转留存收益 | | | | | | | | | | | | |
| 5. 其他综合收益结转留存收益 | | | | | | | | | | | | |
| 6. 其他 | | | | | | | | | | | | 0.00 |
| (五)专项储备 | 0.00 | | | | 0.00 | 0.00 | 0.00 | 0.00 | 0.00 | 0.00 | | 0.00 |
| 1. 本期提取 | | | | | | | | | | | | 0.00 |
| 2. 本期使用 | | | | | | | | | | | | 0.00 |
| (六)其他 | | | | | | | | | | | | 0.00 |
| 四、本期期末余额 | 6,373,463,84 | | | | 5,492,306,896.86 | 237,924,478.81 | 0.00 | 0.00 | 3,189,838,623.0 | 21,955,955,068.13 | | 36,773,639,949.26 |

| | | | | | | | | | | | | |
|--|------|--|--|--|--|--|--|--|---|--|--|--|
| | 0.00 | | | | | | | | 8 | | | |
|--|------|--|--|--|--|--|--|--|---|--|--|--|

三、公司基本情况

温氏食品集团股份有限公司前身广东温氏食品集团有限公司于1993年7月26日在肇庆市工商行政管理局登记注册，总部位于广东省云浮市。

2015年9月29日，中国证券监督管理委员会出具《关于核准广东温氏食品集团股份有限公司吸收合并广东大华农动物保健品股份有限公司的批复》（证监许可[2015]2217号文），核准本公司发行435,247,380股股份吸收合并大华农。公司股票已于2015年11月2日在深圳证券交易所挂牌交易。

广东温氏食品集团股份有限公司于2018年8月15日更名为温氏食品集团股份有限公司。

公司现持有统一社会信用代码为91445300707813507B的《营业执照》，注册资本为人民币陆拾叁亿伍仟壹佰柒拾玖万贰仟零柒拾贰元整，法定代表人：温志芬，本公司总部位于云浮市新兴县新城镇东堤北路9号。

本公司建立了股东大会、董事会、监事会的法人治理结构，设猪业一部、猪业二部、养禽事业部、水禽事业部、中芯种业、大华农、投资管理事业部等内部管理机构。

本公司及其子公司业务性质和主要经营活动：

本公司所处的行业为畜禽水产养殖业。本公司的主要业务是黄羽肉鸡和商品肉猪的养殖和销售；兼营肉鸭、奶牛、蛋鸡、白羽肉鸡、鸽子的养殖及其产品的销售。同时，公司围绕畜禽养殖产业链上下游，配套经营屠宰、食品加工、现代农牧装备制造、兽药生产、生鲜食品流通连锁经营以及金融投资等业务；本公司的商品肉鸡、肉鸭、鸡蛋、肉鸽和乳制品的主要客户群体为批发商、终端零售商；商品肉猪的主要客户群体为批发商、肉联厂；原奶的主要客户群体为乳制品加工企业；农牧设备和兽药的主要客户群体为各养殖企业，包括公司下属各养殖分、子公司和同行业各养殖公司；乳制品、生鲜肉食品及其加工品的主要客户为连锁门店、团体采购等。

本财务报表及财务报表附注业经本公司第四届董事会第四次会议于2022年4月15日批准。

公司本期纳入合并范围的子/孙公司共402家，本期的合并财务报表范围及其变化情况，详见本节附注八“合并范围的变动”、本节附注九“在其他主体中的权益”。

四、财务报表的编制基础

1、编制基础

本财务报表按照财政部颁布的企业会计准则及其应用指南、解释及其他有关规定（统称“企业会计准则”）编制。此外，本公司还按照中国证监会《公开发行证券的公司信息披露编报规则第15号—财务报告的一般规定》（2014年修订）披露有关财务信息。

2、持续经营

本财务报表以持续经营为基础列报。

本公司会计核算以权责发生制为基础。除某些金融工具外，本财务报表均以历史成本为计量基础。资产如果发生减值，则按照相关规定计提相应的减值准备。

五、重要会计政策及会计估计

具体会计政策和会计估计提示：

本公司根据自身生产经营特点，确定存货、在建工程、生物资产以及收入确认政策，具体会计政策见本节附注五、15，附注五、25，附注五、27和附注五、39。

1、遵循企业会计准则的声明

本财务报表符合企业会计准则的要求，真实、完整地反映了本公司2021年12月31日的合并及公司财务状况以及2021年的合并及公司经营成果和合并及公司现金流量等有关信息。

2、会计期间

本公司会计期间采用公历年度，即每年自1月1日起至12月31日止。
本报告期是指2021年度。

3、营业周期

本公司的营业周期为12个月。

4、记账本位币

本公司及境内子公司以人民币为记账本位币。本公司之境外子公司根据其经营所处的主要经济环境中的货币为其记账本位币。本公司编制本财务报表时所采用的货币为人民币。

5、同一控制下和非同一控制下企业合并的会计处理方法

（1）同一控制下的企业合并

对于同一控制下的企业合并，合并方在合并中取得的被合并方的资产、负债，除因会计政策不同而进行的调整以外，按合并日被合并方在最终控制方合并财务报表中的账面价值计量。合并对价的账面价值与合并中取得的净资产账面价值的差额调整资本公积（股本溢价），资本公积（股本溢价）不足冲减的，调整留存收益。

通过多次交易分步实现同一控制下的企业合并

在个别财务报表中，以合并日持股比例计算的合并日应享有被合并方净资产在最终控制方合并财务报表中的账面价值的份额作为该项投资的初始投资成本；初始投资成本与合并前持有投资的账面价值加上合并日新支付对价的账面价值之和的差额，调整资本公积（股本溢价），资本公积不足冲减的，调整留存收益。

在合并财务报表中，合并方在合并中取得的被合并方的资产、负债，除因会计政策不同而进行的调整以外，按合并日在最终控制方合并财务报表中的账面价值计量；合并前持有投资的账面价值加上合并日新支付对价的账面价值之和，与合并中取得的净资产账面价值的差额，调整资本公积（股本溢价），资本公积不足冲减的，调整留存收益。合并方在取得被合并方控制权之前持有的长期股权投资，在取得原股权之日与合并方与被合并方同处于同一方最终控制之日孰晚日起至合并日之间已确认有关损益、其他综合收益和其他所有者权益变动，应分别冲减比较报表期间的期初留存收益或当期损益。

（2）非同一控制下的企业合并

对于非同一控制下的企业合并，合并成本为购买日为取得对被购买方的控制权而付出的资产、发生或承担的负债以及发行的权益性证券的公允价值。在购买日，取得的被购买方的资产、负债及或有负债按公允价值确认。

对合并成本大于合并中取得的被购买方可辨认净资产公允价值份额的差额，确认为商誉，按成本扣除累计减值准备进行后续计量；对合并成本小于合并中取得的被购买方可辨认净资产公允价值份额的差额，经复核后计入当期损益。

所涉及的或有对价按其在购买日的公允价值计入合并成本，购买日后12个月内出现对购买日已存在情况的新的或进一步证据而需要调整或有对价的，相应调整合并商誉。

通过多次交易分步实现非同一控制下的企业合并

在个别财务报表中，以购买日之前所持被购买方的股权投资的账面价值与购买日新增投资成本之和，作为该项投资的初始投资成本。购买日之前持有的股权投资因采用权益法核算而确认的其他综合收益，购买日对这部分其他综合收益不作处理，在处置该项投资时采用与被投资单位直接处置相关资产或负债相同的基础进行会计处理；因被投资方除净损益、其他综合收益和利润分配以外的其他所有者权益变动而确认的所有者权益，在处置该项投资时转入处置期间的当期损益。购买日之前持有的股权投资采用公允价值计量的，原计入其他综合收益的累计公允价值变动在改按成本法核算时转入留存收益。

在合并财务报表中，合并成本为购买日支付的对价与购买日之前已经持有的被购买方的股权在购买日的公允价值之和。对于购买日之前已经持有的被购买方的股权，按照该股权在购买日的公允价值进行重新计量，公允价值与其账面价值之间的差额计入当期收益；购买日之前已经持有的被购买方的股权涉及其他综合收益、其他所有者权益变动转为购买日当期收益，由于被投资方重新计量设定收益计划净负债或净资产变动而产生的其他综合收益除外。

(3) 企业合并中有关交易费用的处理

为进行企业合并发生的审计、法律服务、评估咨询等中介费用以及其他相关管理费用，于发生时计入当期损益。作为合并对价发行的权益性证券或债务性证券的交易费用，计入权益性证券或债务性证券的初始确认金额。

6、合并财务报表的编制方法

(1) 合并范围

合并财务报表的合并范围以控制为基础予以确定。控制，是指本公司拥有对被投资单位的权力，通过参与被投资单位的相关活动而享有可变回报，并且有能力运用对被投资单位的权力影响其回报金额。子公司，是指被本公司控制的主体（含企业、被投资单位中可分割的部分、结构化主体等）。

(2) 合并财务报表的编制方法

合并财务报表以本公司和子公司的财务报表为基础，根据其他有关资料，由本公司编制。在编制合并财务报表时，本公司和子公司的会计政策和会计期间要求保持一致，公司间的重大交易和往来余额予以抵销。

在报告期内因同一控制下企业合并增加的子公司以及业务，视同该子公司以及业务自同受最终控制方控制之日起纳入本公司的合并范围，将其自同受最终控制方控制之日起的经营成果、现金流量分别纳入合并利润表、合并现金流量表中。

在报告期内因非同一控制下企业合并增加的子公司以及业务，将该子公司以及业务自购买日至报告期末的收入、费用、利润纳入合并利润表，将其现金流量纳入合并现金流量表。

子公司的股东权益中不属于本公司所拥有的部分，作为少数股东权益在合并资产负债表中股东权益项下单独列示；子公司当期净损益中属于少数股东权益的份额，在合并利润表中净利润项目下以“少数股东损益”项目列示。少数股东分担的子公司的亏损超过了少数股东在该子公司期初所有者权益中所享有的份额，其余额仍冲减少数股东权益。

(3) 购买子公司少数股东股权

因购买少数股权新取得的长期股权投资成本与按照新增持股比例计算应享有子公司自购买日或合并日开始持续计算的净资产份额之间的差额，以及在不丧失控制权的情况下因部分处置对子公司的股权投资

而取得的处置价款与处置长期股权投资相对应享有子公司自购买日或合并日开始持续计算的净资产份额之间的差额，均调整合并资产负债表中的资本公积（股本溢价），资本公积不足冲减的，调整留存收益。

（4）丧失子公司控制权的处理

因处置部分股权投资或其他原因丧失了对原有子公司控制权的，剩余股权按照其在丧失控制权日的公允价值进行重新计量；处置股权取得的对价与剩余股权公允价值之和，减去按原持股比例计算应享有原有子公司自购买日开始持续计算的净资产账面价值的份额与商誉之和，形成的差额计入丧失控制权当期的投资收益。

与原有子公司的股权投资相关的其他综合收益等，在丧失控制权时转入当期损益，由于被投资方重新计量设定收益计划净负债或净资产变动而产生的其他综合收益除外。

7、合营安排分类及共同经营会计处理方法

合营安排，是指一项由两个或两个以上的参与方共同控制的安排。本公司合营安排分为共同经营和合营企业。

（1）共同经营

共同经营是指本公司享有该安排相关资产且承担该安排相关负债的合营安排。

本公司确认与共同经营中利益份额相关的下列项目，并按照相关企业会计准则的规定进行会计处理：

- A、确认单独所持有的资产，以及按其份额确认共同持有的资产；
- B、确认单独所承担的负债，以及按其份额确认共同承担的负债；
- C、确认出售其享有的共同经营产出份额所产生的收入；
- D、按其份额确认共同经营因出售产出所产生的收入；
- E、确认单独所发生的费用，以及按其份额确认共同经营发生的费用。

（2）合营企业

合营企业是指本公司仅对该安排的净资产享有权利的合营安排。

本公司按照长期股权投资有关权益法核算的规定对合营企业的投资进行会计处理。

8、现金及现金等价物的确定标准

现金是指库存现金以及可以随时用于支付的存款。现金等价物，是指本公司持有的期限短、流动性强、易于转换为已知金额现金、价值变动风险很小的投资。

9、外币业务和外币报表折算

（1）外币业务

本公司发生外币业务，按交易发生日的即期汇率折算为记账本位币金额。

资产负债表日，对外币货币性项目，采用资产负债表日即期汇率折算。因资产负债表日即期汇率与初始确认时或者前一资产负债表日即期汇率不同而产生的汇兑差额，计入当期损益；对以历史成本计量的外币非货币性项目，仍采用交易发生日的即期汇率折算；对以公允价值计量的外币非货币性项目，采用公允价值确定日的即期汇率折算，折算后的记账本位币金额与原记账本位币金额的差额，根据非货币性项目的性质计入当期损益或其他综合收益。

（2）外币财务报表的折算

资产负债表日，对境外子公司外币财务报表进行折算时，资产负债表中的资产和负债项目，采用资产负债表日的即期汇率折算，股东权益项目除“未分配利润”外，其他项目采用发生日的即期汇率折算。

利润表中的收入和费用项目，采用交易发生日即期汇率的近似汇率折算。

现金流量表所有项目均按照现金流量发生日的即期汇率折算。汇率变动对现金的影响额作为调节项目，在现金流量表中单独列示“汇率变动对现金及现金等价物的影响”项目反映。

由于财务报表折算而产生的差额，在资产负债表股东权益项目下的“其他综合收益”项目反映。

处置境外经营并丧失控制权时，将资产负债表中股东权益项目下列示的、与该境外经营相关的外币报表折算差额，全部或按处置该境外经营的比例转入处置当期损益。

10、金融工具

金融工具是指形成一方的金融资产，并形成其他方的金融负债或权益工具的合同。

（1）金融工具的确认和终止确认

本公司于成为金融工具合同的一方时确认一项金融资产或金融负债。

金融资产满足下列条件之一的，终止确认：

- ① 收取该金融资产现金流量的合同权利终止；
- ② 该金融资产已转移，且符合下述金融资产转移的终止确认条件。

金融负债的现时义务全部或部分已经解除的，终止确认该金融负债或其一部分。本公司（债务人）与债权人之间签订协议，以承担新金融负债方式替换现存金融负债，且新金融负债与现存金融负债的合同条款实质上不同的，终止确认现存金融负债，并同时确认新金融负债。

以常规方式买卖金融资产，按交易日进行会计确认和终止确认。

（2）金融资产分类和计量

本公司在初始确认时根据管理金融资产的业务模式和金融资产的合同现金流量特征，将金融资产分为以下三类：以摊余成本计量的金融资产、以公允价值计量且其变动计入其他综合收益的金融资产、以公允价值计量且其变动计入当期损益的金融资产。

以摊余成本计量的金融资产

本公司将同时符合下列条件且未被指定为以公允价值计量且其变动计入当期损益的金融资产，分类为以摊余成本计量的金融资产：

本公司管理该金融资产的业务模式是以收取合同现金流量为目标；

该金融资产的合同条款规定，在特定日期产生的现金流量，仅为对本金和以未偿付本金金额为基础的利息的支付。

初始确认后，对于该类金融资产采用实际利率法以摊余成本计量。以摊余成本计量且不属于任何套期关系的一部分的金融资产所产生的利得或损失，在终止确认、按照实际利率法摊销或确认减值时，计入当期损益。

以公允价值计量且其变动计入其他综合收益的金融资产

本公司将同时符合下列条件且未被指定为以公允价值计量且其变动计入当期损益的金融资产，分类为以公允价值计量且其变动计入其他综合收益的金融资产：

本公司管理该金融资产的业务模式既以收取合同现金流量为目标又以出售该金融资产为目标；

该金融资产的合同条款规定，在特定日期产生的现金流量，仅为对本金和以未偿付本金金额为基础的利息的支付。

初始确认后，对于该类金融资产以公允价值进行后续计量。采用实际利率法计算的利息、减值损失或利得及汇兑损益计入当期损益，其他利得或损失计入其他综合收益。终止确认时，将之前计入其他综合收益的累计利得或损失从其他综合收益中转出，计入当期损益。

以公允价值计量且其变动计入当期损益的金融资产

除上述以摊余成本计量和以公允价值计量且其变动计入其他综合收益的金融资产外，本公司将其余所有的金融资产分类为以公允价值计量且其变动计入当期损益的金融资产。在初始确认时，为消除或显著减少会计错配，本公司将部分本应以摊余成本计量或以公允价值计量且其变动计入其他综合收益的金融资产

不可撤销地指定为以公允价值计量且其变动计入当期损益的金融资产。

初始确认后，对于该类金融资产以公允价值进行后续计量，产生的利得或损失（包括利息和股利收入）计入当期损益，除非该金融资产属于套期关系的一部分。

但是，对于非交易性权益工具投资，本公司在初始确认时将其不可撤销地指定为以公允价值计量且其变动计入其他综合收益的金融资产。该指定在单项投资的基础上作出，且相关投资从发行方的角度符合权益工具的定义。

初始确认后，对于该类金融资产以公允价值进行后续计量。满足条件的股利收入计入损益，其他利得或损失及公允价值变动计入其他综合收益。终止确认时，将之前计入其他综合收益的累计利得或损失从其他综合收益中转出，计入留存收益。

管理金融资产的业务模式，是指本公司如何管理金融资产以产生现金流量。业务模式决定本公司所管理金融资产现金流量的来源是收取合同现金流量、出售金融资产还是两者兼有。本公司以客观事实为依据、以关键管理人员决定的对金融资产进行管理的特定业务目标为基础，确定管理金融资产的业务模式。

本公司对金融资产的合同现金流量特征进行评估，以确定相关金融资产在特定日期产生的合同现金流量是否仅为对本金和以未偿付本金金额为基础的利息的支付。其中，本金是指金融资产在初始确认时的公允价值；利息包括对货币时间价值、与特定时期未偿付本金金额相关的信用风险、以及其他基本借贷风险、成本和利润的对价。此外，本公司对可能导致金融资产合同现金流量的时间分布或金额发生变更的合同条款进行评估，以确定其是否满足上述合同现金流量特征的要求。

仅在本公司改变管理金融资产的业务模式时，所有受影响的相关金融资产在业务模式发生变更后的首个报告期间的第一天进行重分类，否则金融资产在初始确认后不得进行重分类。

金融资产在初始确认时以公允价值计量。对于以公允价值计量且其变动计入当期损益的金融资产，相关交易费用直接计入当期损益；对于其他类别的金融资产，相关交易费用计入初始确认金额。因销售产品或提供劳务而产生的、未包含或不考虑重大融资成分的应收账款，本公司按照预期有权收取的对价金额作为初始确认金额。

（3）金融负债分类和计量

本公司的金融负债于初始确认时分类为：以公允价值计量且其变动计入当期损益的金融负债、以摊余成本计量的金融负债。对于未划分为以公允价值计量且其变动计入当期损益的金融负债的，相关交易费用计入其初始确认金额。

以公允价值计量且其变动计入当期损益的金融负债

以公允价值计量且其变动计入当期损益的金融负债，包括交易性金融负债和初始确认时指定为以公允价值计量且其变动计入当期损益的金融负债。对于此类金融负债，按照公允价值进行后续计量，公允价值变动形成的利得或损失以及与该等金融负债相关的股利和利息支出计入当期损益。

以摊余成本计量的金融负债

其他金融负债采用实际利率法，按摊余成本进行后续计量，终止确认或摊销产生的利得或损失计入当期损益。

金融负债与权益工具的区分

金融负债，是指符合下列条件之一的负债：

- ①向其他方交付现金或其他金融资产的合同义务。
- ②在潜在不利条件下，与其他方交换金融资产或金融负债的合同义务。
- ③将来须用或可用企业自身权益工具进行结算的非衍生工具合同，且企业根据该合同将交付可变数量的自身权益工具。
- ④将来须用或可用企业自身权益工具进行结算的衍生工具合同，但以固定数量的自身权益工具交换固定金额的现金或其他金融资产的衍生工具合同除外。

权益工具，是指能证明拥有某个企业在扣除所有负债后的资产中剩余权益的合同。

如果本公司不能无条件地避免以交付现金或其他金融资产来履行一项合同义务，则该合同义务符合金

融负债的定义。

如果一项金融工具须用或可用本公司自身权益工具进行结算，需要考虑用于结算该工具的本公司自身权益工具，是作为现金或其他金融资产的替代品，还是为了使该工具持有方享有在发行方扣除所有负债后的资产中的剩余权益。如果是前者，该工具是本公司的金融负债；如果是后者，该工具是本公司的权益工具。

（4）金融工具的公允价值

金融资产和金融负债的公允价值确定方法见本节附注五、43（1）。

（5）金融资产减值

本公司以预期信用损失为基础，对下列项目进行减值会计处理并确认损失准备：

以摊余成本计量的金融资产；

以公允价值计量且其变动计入其他综合收益的应收款项和债权投资；

《企业会计准则第14号——收入》定义的合同资产；

租赁应收款；

财务担保合同（以公允价值计量且其变动计入当期损益、金融资产转移不符合终止确认条件或继续涉入被转移金融资产所形成的除外）。

预期信用损失的计量

预期信用损失，是指以发生违约的风险为权重的金融工具信用损失的加权平均值。信用损失，是指本公司按照原实际利率折现的、根据合同应收的所有合同现金流量与预期收取的所有现金流量之间的差额，即全部现金短缺的现值。

本公司考虑有关过去事项、当前状况以及对未来经济状况的预测等合理且有依据的信息，以发生违约的风险为权重，计算合同应收的现金流量与预期能收到的现金流量之间差额的现值的概率加权金额，确认预期信用损失。

本公司对于处于不同阶段的金融工具的预期信用损失分别进行计量。金融工具自初始确认后信用风险未显著增加的，处于第一阶段，本公司按照未来12个月内的预期信用损失计量损失准备；金融工具自初始确认后信用风险已显著增加但尚未发生信用减值的，处于第二阶段，本公司按照该工具整个存续期的预期信用损失计量损失准备；金融工具自初始确认后已经发生信用减值的，处于第三阶段，本公司按照该工具整个存续期的预期信用损失计量损失准备。

对于在资产负债表日具有较低信用风险的金融工具，本公司假设其信用风险自初始确认后并未显著增加，按照未来12个月内的预期信用损失计量损失准备。

整个存续期预期信用损失，是指因金融工具整个预计存续期内所有可能发生的违约事件而导致的预期信用损失。未来12个月内预期信用损失，是指因资产负债表日后12个月内（若金融工具的预计存续期少于12个月，则为预计存续期）可能发生的金融工具违约事件而导致的预期信用损失，是整个存续期预期信用损失的一部分。

在计量预期信用损失时，本公司需考虑的最长期限为企业面临信用风险的最长合同期限（包括考虑续约选择权）。

本公司对于处于第一阶段和第二阶段、以及较低信用风险的金融工具，按照其未扣除减值准备的账面余额和实际利率计算利息收入。对于处于第三阶段的金融工具，按照其账面余额减已计提减值准备后的摊余成本和实际利率计算利息收入。

对于应收票据、应收账款和合同资产，无论是否存在重大融资成分，本公司始终按照相当于整个存续期内预期信用损失的金额计量其损失准备。

本公司依据信用风险特征对应收票据、应收账款和租赁应收款划分组合，在组合基础上计算预期信用损失，确定组合的依据如下：

A、应收票据

应收票据组合1：银行承兑汇票

应收票据组合2：商业承兑汇票

B、应收账款\合同资产

组合1：应收合并范围内关联方

组合2：应收账款龄组合

对于划分为组合的应收票据、应收账款和合同资产，本公司参考历史信用损失经验，结合当前状况以及对未来经济状况的预测，按照整个存续期预期信用损失率，计算预期信用损失。

其他应收款

本公司依据信用风险特征将其他应收款划分为若干组合，在组合基础上计算预期信用损失，确定组合的依据如下：

其他应收款组合1：应收合并范围内关联方

其他应收款组合2：应收养殖户养殖借款

其他应收款组合3：应收押金和保证金

其他应收款组合4：应收员工集资购房款

其他应收款组合5：应收备用金

其他应收款组合6：应收其他款项

对划分为组合的其他应收款，本公司通过违约风险敞口和未来12个月内或整个存续期预期信用损失率，计算预期信用损失。

长期应收款

本公司的长期应收款包括应收融资租赁保证金、复垦保证金和其他款项。

对于应收融资租赁保证金，本公司参考历史信用损失经验，结合当前状况以及对未来经济状况的预测，通过违约风险敞口和整个存续期预期信用损失率，计算预期信用损失。

本公司确认应收复垦保证金，同时计提相应的应付复垦费用，届时应收复垦保证金可以通过应付复垦费用得以实现，公司复垦保证金不计提预提信用损失。

除应收融资租赁保证金、应收复垦保证金之外的划分为组合的其他应收款和长期应收款，通过违约风险敞口和未来12个月内或整个存续期预期信用损失率，计算预期信用损失。

债权投资、其他债权投资

对于债权投资和其他债权投资，本公司按照投资的性质，根据交易对手和风险敞口的各种类型，通过违约风险敞口和未来12个月内或整个存续期预期信用损失率，计算预期信用损失。

信用风险显著增加的评估

本公司通过比较金融工具在资产负债表日发生违约的风险与在初始确认日发生违约的风险，以确定金融工具预计存续期内发生违约风险的相对变化，以评估金融工具的信用风险自初始确认后是否已显著增加。

在确定信用风险自初始确认后是否显著增加时，本公司考虑无须付出不必要的额外成本或努力即可获得的合理且有依据的信息，包括前瞻性信息。本公司考虑的信息包括：

债务人未能按合同到期日支付本金和利息的情况；

已发生的或预期的金融工具的外部或内部信用评级（如有）的严重恶化；

已发生的或预期的债务人经营成果的严重恶化；

现存的或预期的技术、市场、经济或法律环境变化，并将对债务人对本公司的还款能力产生重大不利影响。

根据金融工具的性质，本公司以单项金融工具或金融工具组合为基础评估信用风险是否显著增加。以金融工具组合为基础进行评估时，本公司可基于共同信用风险特征对金融工具进行分类，例如逾期信息和信用风险评级。

如果逾期超过30日，本公司确定金融工具的信用风险已经显著增加。

本公司认为金融资产在下列情况发生违约：

借款人不大可能全额支付其对本公司的欠款，该评估不考虑本公司采取例如变现抵押品（如果持有）等追索行动；

金融资产逾期超过90天。

已发生信用减值的金融资产

本公司在资产负债表日评估以摊余成本计量的金融资产和以公允价值计量且其变动计入其他综合收益的债权投资是否已发生信用减值。当对金融资产预期未来现金流量具有不利影响的一项或多项事件发生时，该金融资产成为已发生信用减值的金融资产。金融资产已发生信用减值的证据包括下列可观察信息：

发行方或债务人发生重大财务困难；

债务人违反合同，如偿付利息或本金违约或逾期等；

本公司出于与债务人财务困难有关的经济或合同考虑，给予债务人在任何其他情况下都不会做出的让步；

债务人很可能破产或进行其他财务重组；

发行方或债务人财务困难导致该金融资产的活跃市场消失。

预期信用损失准备的列报

为反映金融工具的信用风险自初始确认后的变化，本公司在每个资产负债表日重新计量预期信用损失，由此形成的损失准备的增加或转回金额，应当作为减值损失或利得计入当期损益。对于以摊余成本计量的金融资产，损失准备抵减该金融资产在资产负债表中列示的账面价值；对于以公允价值计量且其变动计入其他综合收益的债权投资，本公司在其他综合收益中确认其损失准备，不抵减该金融资产的账面价值。

核销

如果本公司不再合理预期金融资产合同现金流量能够全部或部分收回，则直接减记该金融资产的账面余额。这种减记构成相关金融资产的终止确认。这种情况通常发生在本公司确定债务人没有资产或收入来源可产生足够的现金流量以偿还将被减记的金额。但是，按照本公司收回到期款项的程序，被减记的金融资产仍可能受到执行活动的影响。

已减记的金融资产以后又收回的，作为减值损失的转回计入收回当期的损益。

（6）金融资产转移

金融资产转移，是指将金融资产让与或交付给该金融资产发行方以外的另一方（转入方）。

本公司已将金融资产所有权上几乎所有的风险和报酬转移给转入方的，终止确认该金融资产；保留了金融资产所有权上几乎所有的风险和报酬的，不终止确认该金融资产。

本公司既没有转移也没有保留金融资产所有权上几乎所有的风险和报酬的，分别下列情况处理：放弃了对该金融资产控制的，终止确认该金融资产并确认产生的资产和负债；未放弃对该金融资产控制的，按照其继续涉入所转移金融资产的程度确认有关金融资产，并相应确认有关负债。

（7）金融资产和金融负债的抵销

当本公司具有抵销已确认金融资产和金融负债的法定权利，且目前可执行该种法定权利，同时本公司计划以净额结算或同时变现该金融资产和清偿该金融负债时，金融资产和金融负债以相互抵销后的金额在资产负债表内列示。除此以外，金融资产和金融负债在资产负债表内分别列示，不予相互抵销。

11、应收票据

详见10、金融工具。

12、应收账款

详见10、金融工具。

13、应收款项融资

无

14、其他应收款

其他应收款的预期信用损失的确定方法及会计处理方法

其他应收款的预期信用损失的确定方法及会计处理方法
请见10、金融工具。

15、存货

公司需遵守《深圳证券交易所上市公司自律监管指引第3号——行业信息披露》中的“畜禽、水产养殖相关业务”的披露要求

(1) 存货的分类

本公司存货分为原材料、在途材料、在产品、半成品、产成品、包装物、低值易耗品、合同履约成本、消耗性生物资产等大类；消耗性生物资产包括种鸡蛋、种鸭蛋、种鸽蛋、胚蛋、鸡苗、鸭苗、鸽苗、猪苗、仔牛、肉鸡、肉鸭、肉鸽、肉猪、塘鱼、林木。

(2) 发出存货的计价方法

本公司存货取得时按实际成本计价。原材料、库存商品等发出时采用加权平均法计价。通过债务重组取得的存货的成本，以放弃债权的公允价值和使该存货达到当前位置和状态所发生的可直接归属于该存货的税金、运输费、装卸费、保险费等其他成本入账。

消耗性生物资产具体的计量如下：

消耗性生物资产是指为出售而持有的、或在将来收获为农产品的生物资产，包括种蛋、生长中及存栏待售的畜禽、水产品、用材林等等。消耗性生物资产按照成本进行初始计量。自行繁殖或养殖的消耗性生物资产的成本，为该资产在出售前发生的可直接归属于该资产的饲料费、人工费和其他应分摊的间接费用等必要支出，包括符合资本化条件的借款费用。消耗性生物资产在收获后发生的管护、饲养费用等后续支出，计入当期损益。消耗性生物资产在收获或出售时，采用加权平均法按账面价值结转成本。消耗性生物资产采用分批法结转成本。

种鸡蛋：为公司生产种鸡蛋而发生的各种成本费用，公司在月末将生产种鸡蛋而发生的各种成本费用在外销种鸡蛋、本月生产鸡苗所耗种鸡蛋、待孵种鸡蛋和库存种鸡蛋中进行分配，待孵种鸡蛋和库存种鸡蛋成本留在本科目核算，外销种鸡蛋的成本在此科目归集后直接转入其销售成本，本月生产鸡苗所消耗种鸡蛋的成本转入“鸡苗”成本。

种鸭蛋：为公司生产种鸭蛋而发生的各种成本费用，公司在月末将生产种鸭蛋而发生的各种成本费用在外销种鸭蛋、本月生产鸭苗所耗种鸭蛋、待孵种鸭蛋和库存种鸭蛋中进行分配，待孵种鸭蛋和库存种鸭蛋成本留在本科目核算，外销种鸭蛋的成本在此科目归集后直接转入其销售成本，本月生产鸭苗所消耗种鸭蛋的成本转入“鸭苗”成本。

种鸽蛋：为公司生产种鸽蛋而发生的各种成本费用，公司在月末将生产种鸽蛋而发生的各种成本费用在外销种鸽蛋、本月生产鸽苗所耗种鸽蛋、待孵种鸽蛋和库存种鸽蛋中进行分配，待孵种鸽蛋和库存种鸽蛋成本留在本科目核算，外销种鸽蛋的成本在此科目归集后直接转入其销售成本，本月生产鸽苗所消耗种鸽蛋的成本转入“鸽苗”成本。

胚蛋：为公司生产胚蛋而发生的各种成本费用，公司在月末将生产胚蛋而发生的各种成本费用在外销胚蛋、本月生产疫苗所耗胚蛋和库存胚蛋中进行分配，库存胚蛋成本留在本科目核算，外销胚蛋的成本在

此科目归集后直接转入其销售成本，本月生产疫苗所消耗胚蛋的成本转入疫苗的生产成本。

鸡苗：公司将自行孵化生产的商品代鸡苗，统称为鸡苗。鸡苗成本包括外购种鸡蛋成本、种鸡场在产种鸡所耗用的饲料、药物和疫苗、生产性生物资产种鸡计提的折旧、种鸡场和孵化厂发生的水电、工资薪酬、固定资产折旧等费用，按照出苗种鸡蛋数量占总的种鸡蛋数量的比例结转已完工鸡苗成本，投放给养殖户饲养时转入“肉鸡”成本。

鸭苗：公司将自行孵化生产的商品代鸭苗，统称为鸭苗。鸭苗成本包括外购种鸭蛋成本、种鸭场在产种鸭所耗用的饲料、药物和疫苗、生产性生物资产种鸭计提的折旧、种鸭场和孵化厂发生的水电、工资薪酬、固定资产折旧等费用，按照出苗种鸭蛋数量占总的种鸭蛋数量的比例结转已完工鸭苗成本，投放给养殖户饲养时转入“肉鸭”成本。

鸽苗：由公司自行繁殖生产，鸽苗成本包括在产种鸽在产蛋周期所耗用的饲料、药物，分摊的制造费用和种鸽计提的折旧。

猪苗：公司将在猪场（含商品猪场、扩繁猪场、原种猪场）分娩舍和保育舍喂养的生猪，统称为猪苗。猪苗通过筛选转栏，分别按照后备种猪、肉猪饲养，或直接销售。猪苗成本包括猪苗耗用的饲料和药物、种猪怀孕后耗用的饲料和药物、生产性生物资产种猪计提的折旧、公猪精液成本、分摊的固定资产折旧、工资薪酬、水电费等。月末按约当产量法（种猪怀孕后耗用的饲料和药物、生产性生物资产计提的折旧、公猪精液成本由于是随种猪分娩而增加，其完工进度按100%计算，其余成本由于是随着商品猪苗饲养天龄的增加而增加，其完工进度按50%计算）将成本在出栏（销售）猪苗、转栏猪苗和期末存栏猪苗之间进行分配，死亡猪苗的成本直接结转到废品成本。

仔牛：由公司自行繁殖生产，仔牛成本包括仔牛在饲养期间耗用、分摊的饲料、药物、制造费用和种牛分娩成本。

肉鸡：公司将鸡苗成本以及肉鸡回收上市之前发生的饲养成本归集计入肉鸡成本，并于上市销售时计入肉鸡的销售成本。

肉鸭：公司将鸭苗成本以及肉鸭回收上市之前发生的饲养成本归集计入肉鸭成本，并于上市销售时计入肉鸭的销售成本。

肉鸽：公司将鸽苗成本以及肉鸽回收上市之前发生的饲养成本归集计入肉鸽成本，并于上市销售时计入肉鸽的销售成本。

肉猪：公司将在养殖户处喂养的生猪称为商品肉猪。商品肉猪饲养周期约为140-160天，饲养期满后出栏销售。商品肉猪成本包括转入的猪苗成本、领用的饲料、药物、疫苗、养殖户饲养费用等。月末根据各养殖户当月上市肉猪数量和存栏肉猪数量的比例将肉猪成本在出栏商品肉猪和期末存栏商品肉猪之间进行分配，死亡肉猪发生的成本由活体承担。肉猪服务部回收肉猪对外销售时，根据当月上市肉猪统计数据，按实际成本计算出栏成本，计入主营业务成本科目。

塘鱼：塘鱼成本包括饲养塘鱼发生的外购鱼苗款及相关费用。

林木：林木成本包括公司为种植经济林木而发生的栽种成本、维护费用等成本费用。

（3）存货可变现净值的确定依据及存货跌价准备的计提方法

存货可变现净值是按存货的估计售价减去至完工时估计将要发生的成本、估计的销售费用以及相关税费后的金额。在确定存货的可变现净值时，以取得的确凿证据为基础，同时考虑持有存货的目的以及资产负债表日后事项的影响。

资产负债表日，存货成本高于其可变现净值的，计提存货跌价准备。本公司通常按照单个存货项目计提存货跌价准备，资产负债表日，以前减记存货价值的影响因素已经消失的，存货跌价准备在原已计提的金额内转回。

（4）消耗性生物资产可变现净值的确定依据及存货跌价准备的计提方法

资产负债表日，消耗性生物资产按照成本与可变现净值孰低计量，并采用与确认存货跌价准备一致的方法计算确认消耗性生物资产的跌价准备。如果减值的影响因素已经消失的，减记的金额应当予以恢复，并在原已计提的跌价准备金额内转回，转回金额计入当期损益。如果消耗性生物资产改变用途，作为生

产性生物资产，改变用途后的成本按改变用途时的账面价值确定。如果消耗性生物资产改变用途，作为公益性生物资产，则按照《企业会计准则第8号——资产减值》规定考虑是否发生减值，发生减值时先计提减值准备，再按计提减值准备后的账面价值确定。

(5) 存货的盘存制度

本公司存货盘存制度采用永续盘存制。

(6) 低值易耗品和包装物的摊销方法

本公司低值易耗品领用时采用一次转销法摊销。

16、合同资产

请见10、金融工具。

17、合同成本

合同成本包括为取得合同发生的增量成本及合同履约成本。

为取得合同发生的增量成本是指本公司不取得合同就不会发生的成本（如销售佣金等）。该成本预期能够收回的，本公司将其作为合同取得成本确认为一项资产；但是，该资产摊销期限不超过一年的在发生时计入当期损益。本公司为取得合同发生的、除预期能够收回的增量成本之外的其他支出于发生时计入当期损益。

为履行合同发生的成本，不属于存货等其他企业会计准则规范范围且同时满足下列条件的，本公司将其作为合同履约成本确认为一项资产：

①该成本与一份当前或预期取得的合同直接相关，包括直接人工、直接材料、制造费用（或类似费用）、明确由客户承担的成本以及仅因该合同而发生的其他成本；

②该成本增加了本公司未来用于履行履约义务的资源；

该成本预期能够收回。

合同取得成本确认的资产和合同履约成本确认的资产（以下简称“与合同成本有关的资产”）采用与该资产相关的商品或服务收入确认相同的基础进行摊销，计入当期损益；摊销期限不超过一年则在发生时计入当期损益。

当与合同成本有关的资产的账面价值高于下列两项的差额时，本公司对超出部分计提减值准备，并确认为资产减值损失：

①本公司因转让与该资产相关的商品或服务预期能够取得的剩余对价；

②为转让该相关商品或服务估计将要发生的成本。

确认为资产的合同履约成本，初始确认时摊销期限不超过一年或一个正常营业周期，在“存货”项目中列示，初始确认时摊销期限超过一年或一个正常营业周期，在“其他非流动资产”项目中列示。

确认为资产的合同取得成本，初始确认时摊销期限不超过一年或一个正常营业周期，在“其他流动资产”项目中列示，初始确认时摊销期限超过一年或一个正常营业周期，在“其他非流动资产”项目中列示。

18、持有待售资产

(1) 持有待售的非流动资产或处置组的分类与计量

本公司主要通过出售（包括具有商业实质的非货币性资产交换）而非持续使用一项非流动资产或处置组收回其账面价值时，该非流动资产或处置组被划分为持有待售类别。

上述非流动资产不包括采用公允价值模式进行后续计量的投资性房地产、采用公允价值减去出售费用后的净额计量的生物资产、职工薪酬形成的资产、金融资产、递延所得税资产及保险合同产生的权利。

处置组，是指在一项交易中作为整体通过出售或其他方式一并处置的一组资产，以及在该交易中转让的与这些资产直接相关的负债。在特定情况下，处置组包括企业合并中取得的商誉等。

同时满足下列条件的非流动资产或处置组被划分为持有待售类别：根据类似交易中出售此类资产或处置组的惯例，该非流动资产或处置组在当前状况下即可立即出售；出售极可能发生，即已经就一项出售计划作出决议且获得确定的购买承诺，预计出售将在一年内完成。因出售对子公司的投资等原因导致丧失对子公司控制权的，无论出售后本公司是否保留部分权益性投资，在拟出售的对子公司投资满足持有待售类别划分条件时，在个别财务报表中将子公司投资整体划分为持有待售类别，在合并财务报表中将子公司所有资产和负债划分为持有待售类别。

初始计量或在资产负债表日重新计量持有待售的非流动资产或处置组时，账面价值高于公允价值减去出售费用后净额的差额确认为资产减值损失。对于持有待售的处置组确认的资产减值损失金额，先抵减处置组中商誉的账面价值，再根据处置组中的各项非流动资产账面价值所占比重，按比例抵减其账面价值。

后续资产负债表日持有待售的非流动资产或处置组公允价值减去出售费用后的净额增加的，以前减记的金额予以恢复，并在划分为持有待售类别后确认的资产减值损失金额内转回，转回金额计入当期损益。已抵减的商誉账面价值不得转回。

持有待售的非流动资产和持有待售的处置组中的资产不计提折旧或进行摊销；持有待售的处置组中负债的利息和其他费用继续予以确认。被划分为持有待售的联营企业或合营企业的全部或部分投资，对于划分为持有待售的部分停止权益法核算，保留的部分（未被划分为持有待售类别）则继续采用权益法核算；当本公司因出售丧失对联营企业和合营企业的重大影响时，停止使用权益法。

某项非流动资产或处置组被划分为持有待售类别，但后来不再满足持有待售类别划分条件的，本公司停止将其划分为持有待售类别，并按照下列两项金额中较低者计量：

①该资产或处置组被划分为持有待售类别之前的账面价值，按照其假定在没有被划分为持有待售类别的情况下本应确认的折旧、摊销或减值进行调整后的金额；

②可收回金额。

（2）终止经营

终止经营，是指满足下列条件之一的已被本公司处置或被本公司划分为持有待售类别的、能够单独区分的组成部分：

①该组成部分代表一项独立的主要业务或一个单独的主要经营地区。

②该组成部分是拟对一项独立的主要业务或一个单独的主要经营地区进行处置的一项相关联计划的一部分。

③该组成部分是专为转售而取得的子公司

19、债权投资

请见10、金融工具。

20、其他债权投资

请见10、金融工具。

21、长期应收款

请见10、金融工具。

22、长期股权投资

长期股权投资包括对子公司、合营企业和联营企业的权益性投资。本公司能够对被投资单位施加重大影响影响的，为本公司的联营企业。

（1）初始投资成本确定

形成企业合并的长期股权投资：同一控制下企业合并取得的长期股权投资，在合并日按照取得被合并方所有者权益在最终控制方合并财务报表中的账面价值份额作为投资成本；非同一控制下企业合并取得的长期股权投资，按照合并成本作为长期股权投资的投资成本。

对于其他方式取得的长期股权投资：支付现金取得的长期股权投资，按照实际支付的购买价款作为初始投资成本；发行权益性证券取得的长期股权投资，以发行权益性证券的公允价值作为初始投资成本。

（2）后续计量及损益确认方法

对子公司的投资，采用成本法核算，除非投资符合持有待售的条件；对联营企业和合营企业的投资，采用权益法核算。

采用成本法核算的长期股权投资，除取得投资时实际支付的价款或对价中包含的已宣告但尚未发放的现金股利或利润外，被投资单位宣告分派的现金股利或利润，确认为投资收益计入当期损益。

采用权益法核算的长期股权投资，初始投资成本大于投资时应享有被投资单位可辨认净资产公允价值份额的，不调整长期股权投资的投资成本；初始投资成本小于投资时应享有被投资单位可辨认净资产公允价值份额的，对长期股权投资的账面价值进行调整，差额计入投资当期的损益。

采用权益法核算时，按照应享有或应分担的被投资单位实现的净损益和其他综合收益的份额，分别确认投资收益和其他综合收益，同时调整长期股权投资的账面价值；按照被投资单位宣告分派的利润或现金股利计算应享有的部分，相应减少长期股权投资的账面价值；被投资单位除净损益、其他综合收益和利润分配以外所有者权益的其他变动，调整长期股权投资的账面价值并计入资本公积（其他资本公积）。在确认应享有被投资单位净损益的份额时，以取得投资时被投资单位各项可辨认资产等的公允价值为基础，并按照本公司的会计政策及会计期间，对被投资单位的净利润进行调整后确认。

因追加投资等原因能够对被投资单位施加重大影响或实施共同控制但不构成控制的，在转换日，按照原股权的公允价值加上新增投资成本之和，作为改按权益法核算的初始投资成本。原股权分类为以公允价值计量且其变动计入其他综合收益的非交易性权益工具投资的，与其相关的原计入其他综合收益的累计公允价值变动在改按权益法核算时转入留存收益。

因处置部分股权投资等原因丧失了对被投资单位的共同控制或重大影响的，处置后的剩余股权在丧失共同控制或重大影响之日改按《企业会计准则第22号—金融工具确认和计量》进行会计处理，公允价值与账面价值之间的差额计入当期损益。原股权投资因采用权益法核算而确认的其他综合收益，在终止采用权益法核算时采用与被投资单位直接处置相关资产或负债相同的基础进行会计处理；原股权投资相关的其他所有者权益变动转入当期损益。

因处置部分股权投资等原因丧失了对被投资单位的控制的，处置后的剩余股权能够对被投资单位实施共同控制或施加重大影响的，改按权益法核算，并对该剩余股权视同自取得时即采用权益法核算进行调整；处置后的剩余股权不能对被投资单位实施共同控制或施加重大影响的，改按《企业会计准则第22号—金融工具确认和计量》的有关规定进行会计处理，其在丧失控制之日的公允价值与账面价值之间的差额计入当期损益。

因其他投资方增资而导致本公司持股比例下降、从而丧失控制权但能对被投资单位实施共同控制或施加重大影响的，按照新的持股比例确认本公司应享有的被投资单位因增资扩股而增加净资产的份额，与应结转持股比例下降部分所对应的长期股权投资原账面价值之间的差额计入当期损益；然后，按照新的持股比例视同自取得投资时即采用权益法核算进行调整。

本公司与联营企业及合营企业之间发生的未实现内部交易损益按照持股比例计算归属于本公司的部分，在抵销基础上确认投资损益。但本公司与被投资单位发生的未实现内部交易损失，属于所转让资产减

值损失的，不予以抵销。

（3）确定对被投资单位具有共同控制、重大影响的依据

共同控制，是指按照相关约定对某项安排所共有的控制，并且该安排的相关活动必须经过分享控制权的参与方一致同意后才能决策。在判断是否存在共同控制时，首先判断是否由所有参与方或参与方组合集体控制该安排，其次再判断该安排相关活动的决策是否必须经过这些集体控制该安排的参与方一致同意。如果所有参与方或一组参与方必须一致行动才能决定某项安排的相关活动，则认为所有参与方或一组参与方集体控制该安排；如果存在两个或两个以上的参与方组合能够集体控制某项安排的，不构成共同控制。判断是否存在共同控制时，不考虑享有的保护性权利。

重大影响，是指投资方对被投资单位的财务和经营政策有参与决策的权力，但并不能够控制或者与其他方一起共同控制这些政策的制定。在确定能否对被投资单位施加重大影响时，考虑投资方直接或间接持有被投资单位的表决权股份以及投资方及其他方持有的当期可执行潜在表决权在假定转换为对被投资方单位的股权后产生的影响，包括被投资单位发行的当期可转换的认股权证、股份期权及可转换公司债券等的影响。

当本公司直接或通过子公司间接拥有被投资单位20%（含20%）以上但低于50%的表决权股份时，一般认为对被投资单位具有重大影响，除非有明确证据表明该种情况下不能参与被投资单位的生产经营决策，不形成重大影响；本公司拥有被投资单位20%（不含）以下的表决权股份时，一般不认为对被投资单位具有重大影响，除非有明确证据表明该种情况下能够参与被投资单位的生产经营决策，形成重大影响。

（4）持有待售的权益性投资

对联营企业或合营企业的权益性投资全部或部分分类为持有待售资产的，相关会计处理见本节附注五、18。

对于未划分为持有待售资产的剩余权益性投资，采用权益法进行会计处理。

已划分为持有待售的对联营企业或合营企业的权益性投资，不再符合持有待售资产分类条件的，从被分类为持有待售资产之日起采用权益法进行追溯调整。

（5）减值测试方法及减值准备计提方法

对子公司、联营企业及合营企业的投资，计提资产减值的方法见本节附注五、31。

23、投资性房地产

投资性房地产计量模式

成本法计量

折旧或摊销方法

投资性房地产是指为赚取租金或资本增值，或两者兼有而持有的房地产。本公司投资性房地产包括已出租的土地使用权、持有并准备增值后转让的土地使用权、已出租的建筑物。

本公司投资性房地产按照取得时的成本进行初始计量，并按照固定资产或无形资产的有关规定，按期计提折旧或摊销。

采用成本模式进行后续计量的投资性房地产，计提资产减值方法见本节附注五、31。

投资性房地产出售、转让、报废或毁损的处置收入扣除其账面价值和相关税费后的差额计入当期损益。

24、固定资产

（1）确认条件

本公司固定资产是指为生产商品、提供劳务、出租或经营管理而持有的，使用寿命超过一个会计年度

的有形资产。

与该固定资产有关的经济利益很可能流入企业，并且该固定资产的成本能够可靠地计量时，固定资产才能予以确认。

本公司固定资产按照取得时的实际成本进行初始计量。

与固定资产有关的后续支出，在与其有关的经济利益很可能流入本公司且其成本能够可靠计量时，计入固定资产成本；不符合固定资产资本化后续支出条件的固定资产日常修理费用，在发生时按照受益对象计入当期损益或计入相关资产的成本。对于被替换的部分，终止确认其账面价值。

(2) 折旧方法

| 类别 | 折旧方法 | 折旧年限 | 残值率 | 年折旧率 |
|---------|-------|-------|-----|---------------|
| 房屋及构筑物 | 年限平均法 | 12-20 | 5% | 7.92%-4.75% |
| 运输工具 | 年限平均法 | 5-10 | 4% | 19.20%-9.60% |
| 机械设施类 | 年限平均法 | 5-10 | 4% | 19.20%-9.60% |
| 电器及办公用具 | 年限平均法 | 3-5 | 4% | 32.00%-19.20% |

固定资产的分类为：房屋及构筑物、电器及办公用具、运输工具、机械设施类，其中机械设施类包含生产设施、机械设备、工具仪器、水电设施。

其中，已计提减值准备的固定资产，还应扣除已计提的固定资产减值准备累计金额计算确定折旧率。

(3) 融资租入固定资产的认定依据、计价和折旧方法

当本公司租入的固定资产符合下列一项或数项标准时，确认为融资租入固定资产：

- ①在租赁期届满时，租赁资产的所有权转移给本公司。
- ②本公司有购买租赁资产的选择权，所订立的购买价款预计将远低于行使选择权时租赁资产的公允价值，因而在租赁开始日就可以合理确定本公司将会行使这种选择权。
- ③即使资产的所有权不转移，但租赁期占租赁资产使用寿命的大部分。
- ④本公司在租赁开始日的最低租赁付款额现值，几乎相当于租赁开始日租赁资产公允价值。
- ⑤租赁资产性质特殊，如果不作较大改造，只有本公司才能使用。

融资租赁租入的固定资产，按租赁开始日租赁资产公允价值与最低租赁付款额的现值两者中较低者，作为入账价值。最低租赁付款额作为长期应付款的入账价值，其差额作为未确认融资费用。

融资租入的固定资产采用与自有固定资产一致的政策计提租赁资产折旧。能够合理确定租赁期届满时将会取得租赁资产所有权的，在租赁资产尚可使用年限内计提折旧；无法合理确定租赁期届满时能够取得租赁资产所有权的，在租赁期与租赁资产尚可使用年限两者中较短的期间内计提折旧。

25、在建工程

本公司在建工程成本按实际工程支出确定，包括在建期间发生的各项必要工程支出、工程达到预定可使用状态前的应予资本化的借款费用以及其他相关费用等。

在建工程在达到预定可使用状态时转入固定资产。

在建工程计提资产减值方法见本节附注五、31。

26、借款费用

（1）借款费用资本化的确认原则

本公司发生的借款费用，可直接归属于符合资本化条件的资产的购建或者生产的，予以资本化，计入相关资产成本；其他借款费用，在发生时根据其发生额确认为费用，计入当期损益。借款费用同时满足下列条件的，开始资本化：

① 资产支出已经发生，资产支出包括为购建或者生产符合资本化条件的资产而以支付现金、转移非现金资产或者承担带息债务形式发生的支出；

② 借款费用已经发生；

③ 为使资产达到预定可使用或者可销售状态所必要的购建或者生产活动已经开始。

（2）借款费用资本化期间

本公司购建或者生产符合资本化条件的资产达到预定可使用或者可销售状态时，借款费用停止资本化。在符合资本化条件的资产达到预定可使用或者可销售状态之后所发生的借款费用，在发生时根据其发生额确认为费用，计入当期损益。

符合资本化条件的资产在购建或者生产过程中发生非正常中断、且中断时间连续超过3个月的，暂停借款费用的资本化；正常中断期间的借款费用继续资本化。

（3）借款费用资本化率以及资本化金额的计算方法

专门借款当期实际发生的利息费用，减去尚未动用的借款资金存入银行取得的利息收入或进行暂时性投资取得的投资收益后的金额予以资本化；一般借款根据累计资产支出超过专门借款部分的资产支出加权平均数乘以所占用一般借款的资本化率，确定资本化金额。资本化率根据一般借款的加权平均利率计算确定。

资本化期间内，外币专门借款的汇兑差额全部予以资本化；外币一般借款的汇兑差额计入当期损益。

27、生物资产

（1）生物资产的确定标准

生物资产，是指有生命的动物和植物构成的资产。生物资产同时满足下列条件的，予以确认：

① 企业因过去的交易或者事项而拥有或者控制该生物资产；

② 与该生物资产有关的经济利益或服务潜能很可能流入企业；

③ 该生物资产的成本能够可靠地计量。

（2）生物资产的分类

本公司生物资产包括消耗性生物资产、生产性生物资产。消耗性生物资产包括种鸡蛋、种鸭蛋、种鸽子、种鹌鹑、种鸡、种鸭、种猪、种牛、种羊、种兔、种禽、种畜、种鱼、种林木，生产性生物资产为种鸡（包括用于生产胚蛋的产蛋种鸡）、种鸭、种鸽、种猪、奶牛。

消耗性生物资产

消耗性生物资产是指为出售而持有的、或在将来收获为农产品的生物资产，包括种蛋、生长中及存栏待售的畜禽、水产品、用材林等。消耗性生物资产按照成本进行初始计量。自行繁殖或养殖的消耗性生物资产的成本，为该资产在出售前发生的可直接归属于该资产的必要支出，包括符合资本化条件的借款费用。消耗性生物资产在收获后发生的管护、饲养费用等后续支出，计入当期损益。

消耗性生物资产在收获或出售时，采用加权平均法按账面价值结转成本。

生产性生物资产

生产性生物资产是指为产出农产品、提供劳务或出租等目的而持有的生物资产，包括产畜禽、经济林等。生产性生物资产按照成本进行初始计量。自行营造或繁殖的生产性生物资产的成本，为该资产在达到预定生产经营目的前发生的可直接归属于该资产的必要支出，包括符合资本化条件的借款费用。

生产性生物资产在郁闭或达到预定生产经营目的后发生的管护、饲养费用计入当期损益。

种猪和奶牛以外的生产性生物资产的折旧采用工作量法计算。

生产性生物资产种猪和奶牛的折旧采用直线法计算，按各类生物资产估计的使用年限扣除残值后，确定折旧率如下：

| 生产性生物资产类别 | 使用年限（年） | 预计残值（元/头） |
|-----------|---------|-----------|
| 畜牧养殖业 | | |
| 种猪 | 1-3.5 | 1,100.00 |
| 奶牛 | 5 | 3,000.00 |

本公司至少于年度终了对生产性生物资产的使用寿命、预计净残值和折旧方法进行复核，如发生改变则作为会计估计变更处理。

生产性生物资产出售、盘亏、死亡或毁损的处置收入扣除其账面价值和相关税费后的差额计入当期损益。

（3）生物资产减值的处理

消耗性生物资产的可变现净值低于其账面价值的，按照可变现净值低于账面价值的差额，计提生物资产跌价准备，并计入当期损益。消耗性生物资产减值的影响因素已经消失的，减记金额应当予以恢复，并在原已计提的跌价准备金额内转回，转回的金额计入当期损益。

公司需遵守《深圳证券交易所上市公司自律监管指引第3号——行业信息披露》中的“畜禽、水产养殖相关业务”的披露要求

28、油气资产

无

29、使用权资产

（1）使用权资产确认条件

使用权资产是指本公司作为承租人可在租赁期内使用租赁资产的权利。

在租赁期开始日，使用权资产按照成本进行初始计量。该成本包括：租赁负债的初始计量金额；在租赁期开始日或之前支付的租赁付款额，存在租赁激励的，扣除已享受的租赁激励相关金额；本公司作为承租人发生的初始直接费用；本公司作为承租人为拆卸及移除租赁资产、复原租赁资产所在场地或将租赁资产恢复至租赁条款约定状态预计将发生的成本。本公司作为承租人按照《企业会计准则第13号——或有事项》对拆除复原等成本进行确认和计量。后续就租赁负债的任何重新计量作出调整。

（2）使用权资产的折旧方法

本公司采用直线法计提折旧。本公司作为承租人能够合理确定租赁期届满时取得租赁资产所有权的，在租赁资产剩余使用寿命内计提折旧。无法合理确定租赁期届满时能够取得租赁资产所有权的，在租赁期与租赁资产剩余使用寿命两者孰短的期间内计提折旧。

（3）使用权资产的减值测试方法、减值准备计提方法见本节附注五、31。

30、无形资产

（1）计价方法、使用寿命、减值测试

本公司无形资产包括土地使用权、专利权等。

无形资产按照成本进行初始计量，并于取得无形资产时分析判断其使用寿命。使用寿命为有限的，自无形资产可供使用时起，采用能反映与该资产有关的经济利益的预期实现方式的摊销方法，在预计使用年限内摊销；无法可靠确定预期实现方式的，采用直线法摊销；使用寿命不确定的无形资产，不作摊销。

本公司于每年年度终了，对使用寿命有限的无形资产的使用寿命及摊销方法进行复核，与以前估计不同的，调整原先估计数，并按会计估计变更处理。

资产负债表日预计某项无形资产已经不能给企业带来未来经济利益的，将该项无形资产的账面价值全部转入当期损益。

无形资产计提资产减值方法见本节附注五、31。

(2) 内部研究开发支出会计政策

本公司将内部研究开发项目的支出，区分为研究阶段支出和开发阶段支出。

研究阶段的支出，于发生时计入当期损益。

开发阶段的支出，同时满足下列条件的，才能予以资本化，即：完成该无形资产以使其能够使用或出售在技术上具有可行性；具有完成该无形资产并使用或出售的意图；无形资产产生经济利益的方式，包括能够证明运用该无形资产生产的产品存在市场或无形资产自身存在市场，无形资产将在内部使用的，能够证明其有用性；有足够的技术、财务资源和其他资源支持，以完成该无形资产的开发，并有能力使用或出售该无形资产；归属于该无形资产开发阶段的支出能够可靠地计量。不满足上述条件的开发支出计入当期损益。

本公司研究开发项目在满足上述条件，通过技术可行性及经济可行性研究，形成项目立项后，进入开发阶段。

已资本化的开发阶段的支出在资产负债表上列示为开发支出，自该项目达到预定用途之日转为无形资产。

31、长期资产减值

对子公司、联营企业和合营企业的长期股权投资、采用成本模式进行后续计量的投资性房地产、固定资产、在建工程、采用成本模式计量的生产性生物资产、使用权资产、无形资产、商誉等（存货、递延所得税资产、金融资产除外）的资产减值，按以下方法确定：

于资产负债表日判断资产是否存在可能发生减值的迹象，存在减值迹象的，本公司将估计其可收回金额，进行减值测试。对因企业合并所形成的商誉、使用寿命不确定的无形资产和尚未达到可使用状态的无形资产无论是否存在减值迹象，每年都进行减值测试。

可收回金额根据资产的公允价值减去处置费用后的净额与资产预计未来现金流量的现值两者之间较高者确定。本公司以单项资产为基础估计其可收回金额；难以对单项资产的可收回金额进行估计的，以该资产所属的资产组为基础确定资产组的可收回金额。资产组的认定，以资产组产生的主要现金流入是否独立于其他资产或者资产组的现金流入为依据。

当资产或资产组的可收回金额低于其账面价值时，本公司将其账面价值减记至可收回金额，减记的金额计入当期损益，同时计提相应的资产减值准备。

就商誉的减值测试而言，对于因企业合并形成的商誉的账面价值，自购买日起按照合理的方法分摊至相关的资产组；难以分摊至相关的资产组的，将其分摊至相关的资产组组合。相关的资产组或资产组组合，是能够从企业合并的协同效应中受益的资产组或者资产组组合，且不大于本公司确定的报告分部。

减值测试时，如与商誉相关的资产组或者资产组组合存在减值迹象的，首先对不包含商誉的资产组或者资产组组合进行减值测试，计算可收回金额，确认相应的减值损失。然后对包含商誉的资产组或者资产组组合进行减值测试，比较其账面价值与可收回金额，如可收回金额低于账面价值的，确认商誉的减值损

失。

资产减值损失一经确认，在以后会计期间不再转回。

32、长期待摊费用

本公司发生的长期待摊费用按实际成本计价，并按预计受益期限平均摊销。对不能使以后会计期间受益的长期待摊费用项目，其摊余价值全部计入当期损益。

33、合同负债

请见10、金融工具。

34、职工薪酬

(1) 短期薪酬的会计处理方法

本公司在职工提供服务的会计期间，将实际发生的职工工资、奖金、按规定的基准和比例为职工缴纳的医疗保险费、工伤保险费和生育保险费等社会保险费和住房公积金，确认为负债，并计入当期损益或相关资产成本。如果该负债预期在职工提供相关服务的年度报告期结束后十二个月内不能完全支付，且财务影响重大的，则该负债将以折现后的金额计量。

(2) 离职后福利的会计处理方法

离职后福利计划包括设定提存计划和设定受益计划。其中，设定提存计划，是指向独立的基金缴存固定费用后，企业不再承担进一步支付义务的离职后福利计划；设定受益计划，是指除设定提存计划以外的离职后福利计划。

设定提存计划

设定提存计划包括基本养老保险、失业保险等。

在职工提供服务的会计期间，根据设定提存计划计算的应缴存金额确认为负债，并计入当期损益或相关资产成本。

(3) 辞退福利的会计处理方法

本公司向职工提供辞退福利的，在下列两者孰早日确认辞退福利产生的职工薪酬负债，并计入当期损益：本公司不能单方面撤回因解除劳动关系计划或裁减建议所提供的辞退福利时；本公司确认与涉及支付辞退福利的重组相关的成本或费用时。

实行职工内部退休计划的，在正式退休日之前的经济补偿，属于辞退福利，自职工停止提供服务日至正常退休日期间，拟支付的内退职工工资和缴纳的社会保险费等一次性计入当期损益。正式退休日期之后的经济补偿（如正常养老退休金），按照离职后福利处理。

(4) 其他长期职工福利的会计处理方法

本公司向职工提供的其他长期职工福利，符合设定提存计划条件的，按照上述关于设定提存计划的相关规定进行处理。符合设定受益计划的，按照上述关于设定受益计划的相关规定进行处理，但相关职工薪

酬成本中“重新计量设定受益计划净负债或净资产所产生的变动”部分计入当期损益或相关资产成本。

35、租赁负债

如果与或有事项相关的义务同时符合以下条件，本公司将其确认为预计负债：

- (1) 该义务是本公司承担的现时义务；
- (2) 该义务的履行很可能导致经济利益流出本公司；
- (3) 该义务的金额能够可靠地计量。

预计负债按照履行相关现时义务所需支出的最佳估计数进行初始计量，并综合考虑与或有事项有关的风险、不确定性和货币时间价值等因素。货币时间价值影响重大的，通过对相关未来现金流出进行折现后确定最佳估计数。本公司于资产负债表日对预计负债的账面价值进行复核，并对账面价值进行调整以反映当前最佳估计数。

如果清偿已确认预计负债所需支出全部或部分预期由第三方或其他方补偿，则补偿金额只能在基本确定能收到时，作为资产单独确认。确认的补偿金额不超过所确认负债的账面价值。

36、预计负债

如果与或有事项相关的义务同时符合以下条件，本公司将其确认为预计负债：

- (1) 该义务是本公司承担的现时义务；
- (2) 该义务的履行很可能导致经济利益流出本公司；
- (3) 该义务的金额能够可靠地计量。

预计负债按照履行相关现时义务所需支出的最佳估计数进行初始计量，并综合考虑与或有事项有关的风险、不确定性和货币时间价值等因素。货币时间价值影响重大的，通过对相关未来现金流出进行折现后确定最佳估计数。本公司于资产负债表日对预计负债的账面价值进行复核，并对账面价值进行调整以反映当前最佳估计数。

如果清偿已确认预计负债所需支出全部或部分预期由第三方或其他方补偿，则补偿金额只能在基本确定能收到时，作为资产单独确认。确认的补偿金额不超过所确认负债的账面价值。

37、股份支付

(1) 股份支付的种类

本公司股份支付分为以权益结算的股份支付和以现金结算的股份支付。

(2) 权益工具公允价值的确定方法

本公司对于授予的存在活跃市场的期权等权益工具，按照活跃市场中的报价确定其公允价值。对于授予的不存在活跃市场的期权等权益工具，采用期权定价模型等确定其公允价值。选用的期权定价模型考虑以下因素：A、期权的行权价格；B、期权的有效期；C、标的股份的现行价格；D、股价预计波动率；E、股份的预计股利；F、期权有效期内的无风险利率。

(3) 确认可行权权益工具最佳估计的依据

等待期内每个资产负债表日，本公司根据最新取得的可行权职工人数变动等后续信息作出最佳估计，修正预计可行权的权益工具数量。在可行权日，最终预计可行权权益工具的数量应当与实际可行权数量一致。

(4) 实施、修改、终止股份支付计划的相关会计处理

以权益结算的股份支付，按授予职工权益工具的公允价值计量。授予后立即可行权的，在授予日按照权益工具的公允价值计入相关成本或费用，相应增加资本公积。在完成等待期内的服务或达到规定业绩条

件才可行权的，在等待期内的每个资产负债表日，以对可行权权益工具数量的最佳估计为基础，按照权益工具授予日的公允价值，将当期取得的服务计入相关成本或费用和资本公积。在可行权日之后不再对已确认的相关成本或费用和所有者权益总额进行调整。

以现金结算的股份支付，按照本公司承担的以股份或其他权益工具为基础计算确定的负债的公允价值计量。授予后立即可行权的，在授予日以本公司承担负债的公允价值计入相关成本或费用，相应增加负债。在完成等待期内的服务或达到规定业绩条件以后才可行权的以现金结算的股份支付，在等待期内的每个资产负债表日，以对可行权情况的最佳估计为基础，按照本公司承担负债的公允价值金额，将当期取得的服务计入成本或费用和相应的负债。在相关负债结算前的每个资产负债表日以及结算日，对负债的公允价值重新计量，其变动计入当期损益。

本公司对股份支付计划进行修改时，若修改增加了所授予权益工具的公允价值，按照权益工具公允价值的增加相应地确认取得服务的增加；若修改增加了所授予权益工具的数量，则将增加的权益工具的公允价值相应地确认为取得服务的增加。权益工具公允价值的增加是指修改前后的权益工具在修改日的公允价值之间的差额。若修改减少了股份支付公允价值总额或采用了其他不利于职工的方式修改股份支付计划的条款和条件，则仍继续对取得的服务进行会计处理，视同该变更从未发生，除非本公司取消了部分或全部已授予的权益工具。

在等待期内，如果取消了授予的权益工具（因未满足可行权条件的非市场条件而被取消的除外），本公司对取消所授予的权益性工具作为加速行权处理，将剩余等待期内应确认的金额立即计入当期损益，同时确认资本公积。职工或其他方能够选择满足非可行权条件但在等待期内未满足的，本公司将其作为授予权益工具的取消处理。

38、优先股、永续债等其他金融工具

无

39、收入

收入确认和计量所采用的会计政策

（1）一般原则

本公司在履行了合同中的履约义务，即在客户取得相关商品或服务的控制权时确认收入。

合同中包含两项或多项履约义务的，本公司在合同开始日，按照各单项履约义务所承诺商品或服务的单独售价的相对比例，将交易价格分摊至各单项履约义务，按照分摊至各单项履约义务的交易价格计量收入。

满足下列条件之一时，本公司属于在某一时段内履行履约义务；否则，属于在某一时点履行履约义务：

①客户在本公司履约的同时即取得并消耗本公司履约所带来的经济利益。

②客户能够控制本公司履约过程中在建的商品。

③本公司履约过程中所产出的商品具有不可替代用途，且本公司在整个合同期间内有权就累计至今已完成的履约部分收取款项。

对于在某一时段内履行的履约义务，本公司在该段时间内按照履约进度确认收入。履约进度不能合理确定时，本公司已经发生的成本预计能够得到补偿的，按照已经发生的成本金额确认收入，直到履约进度能够合理确定为止。

对于在某一时点履行的履约义务，本公司在客户取得相关商品或服务控制权时点确认收入。在判断客户是否已取得商品或服务控制权时，本公司会考虑下列迹象：

①本公司就该商品或服务享有现时收款权利，即客户就该商品负有现时付款义务。

②本公司已将该商品的法定所有权转移给客户，即客户已拥有该商品的法定所有权。

③本公司已将该商品的实物转移给客户，即客户已实物占有该商品。

④本公司已将该商品所有权上的主要风险和报酬转移给客户，即客户已取得该商品所有权上的主要风险和报酬。

⑤客户已接受该商品或服务。

⑥其他表明客户已取得商品控制权的迹象。

本公司已向客户转让商品或服务而有权收取对价的权利（且该权利取决于时间流逝之外的其他因素）作为合同资产，合同资产以预期信用损失为基础计提减值（参见本节附注五、10（5））。本公司拥有的、无条件（仅取决于时间流逝）向客户收取对价的权利作为应收款项列示。本公司已收或应收客户对价而应向客户转让商品或服务的义务作为合同负债。

同一合同下的合同资产和合同负债以净额列示，净额为借方余额的，根据其流动性在“合同资产”或“其他非流动资产”项目中列示；净额为贷方余额的，根据其流动性在“合同负债”或“其他非流动负债”项目中列示。

（2）具体方法

①内销：本公司销售除兽药、疫苗以外商品的收入在相关产品交付给客户，客户在发货单上签字确认时确认收入；销售兽药、疫苗在根据确定的销售合同、销售订单将货物发出送达购货方并取得对方签字确认的送货单时确认收入。

②出口：本公司除出口兽药、疫苗之外的出口商品的收入依照港澳市场有关商品的销售惯例，在相关产品交付给客户，客户在发货单上签字确认时确认收入。出口兽药、疫苗在产品发运离境后、完成出口报关手续并取得报关单据时确认收入。

③提供劳务：对工程安装业务，完工部分交由客户验收确认通过后确认收入；对于运输、检测、运维、设计等服务，在提供服务后并取得客户确认后确认收入。

④让渡资产使用权：与资产使用权让渡相关的经济利益能够流入及收入的金额能够可靠地计量时，本公司确认收入。

⑤利息收入：金融工具的利息收入按实际利率法计算并计入当期损益。利息收入包括折价或溢价，或生息资产的初始账面价值与到期日金额之间的其他差异按实际利率法计算进行的摊销。

同类业务采用不同经营模式导致收入确认会计政策存在差异的情况

①内销：本公司销售除兽药、疫苗以外商品的收入在相关产品交付给客户，客户在发货单上签字确认时确认收入；销售兽药、疫苗在根据确定的销售合同、销售订单将货物发出送达购货方并取得对方签字确认的送货单时确认收入。

②出口：本公司除出口兽药、疫苗之外的出口商品的收入依照港澳市场有关商品的销售惯例，在相关产品交付给客户，客户在发货单上签字确认时确认收入。出口兽药、疫苗在产品发运离境后、完成出口报关手续并取得报关单据时确认收入。

③提供劳务：对工程安装业务，完工部分交由客户验收确认通过后确认收入；对于运输、检测、运维、设计等服务，在提供服务后并取得客户确认后确认收入。

④让渡资产使用权：与资产使用权让渡相关的经济利益能够流入及收入的金额能够可靠地计量时，本公司确认收入。

⑤利息收入：金融工具的利息收入按实际利率法计算并计入当期损益。利息收入包括折价或溢价，或生息资产的初始账面价值与到期日金额之间的其他差异按实际利率法计算进行的摊销。

同类业务采用不同经营模式导致收入确认会计政策存在差异的情况

40、政府补助

政府补助在满足政府补助所附条件并能够收到时确认。

对于货币性资产的政府补助，按照收到或应收的金额计量。对于非货币性资产的政府补助，按照公允价值计量；公允价值不能够可靠取得的，按照名义金额1元计量。

与资产相关的政府补助，是指本公司取得的、用于购建或以其他方式形成长期资产的政府补助；除此之外，作为与收益相关的政府补助。

对于政府文件未明确规定补助对象的，能够形成长期资产的，与资产价值相对应的政府补助部分作为与资产相关的政府补助，其余部分作为与收益相关的政府补助；难以区分的，将政府补助整体作为与收益相关的政府补助。

与资产相关的政府补助，确认为递延收益在相关资产使用期限内按照合理、系统的方法分期计入损益。与收益相关的政府补助，用于补偿已发生的相关成本费用或损失的，计入当期损益；用于补偿以后期间的相关成本费用或损失的，则计入递延收益，于相关成本费用或损失确认期间计入当期损益。按照名义金额计量的政府补助，直接计入当期损益。本公司对相同或类似的政府补助业务，采用一致的方法处理。

与日常活动相关的政府补助，按照经济业务实质，计入其他收益或冲减相关成本费用。与日常活动无关的政府补助，计入营业外收支。

已确认的政府补助需要返还时，存在相关递延收益余额的，冲减相关递延收益账面余额，超出部分计入当期损益；属于其他情况的，直接计入当期损益。

取得的政策性优惠贷款贴息，如果财政将贴息资金拨付给贷款银行，以实际收到的借款金额作为借款的入账价值，按照借款本金和政策性优惠利率计算借款费用。如果财政将贴息资金直接拨付给本公司，贴息冲减借款费用。

41、递延所得税资产/递延所得税负债

所得税包括当期所得税和递延所得税。除由于企业合并产生的调整商誉，或与直接计入所有者权益的交易或者事项相关的递延所得税计入所有者权益外，均作为所得税费用计入当期损益。

本公司根据资产、负债于资产负债表日的账面价值与计税基础之间的暂时性差异，采用资产负债表债务法确认递延所得税。

各项应纳税暂时性差异均确认相关的递延所得税负债，除非该应纳税暂时性差异是在以下交易中产生的：

(1) 商誉的初始确认，或者具有以下特征的交易中产生的资产或负债的初始确认：该交易不是企业合并，并且交易发生时既不影响会计利润也不影响应纳税所得额；

(2) 对于与子公司、合营企业及联营企业投资相关的应纳税暂时性差异，该暂时性差异转回的时间能够控制并且该暂时性差异在可预见的未来很可能不会转回。

对于可抵扣暂时性差异、能够结转以后年度的可抵扣亏损和税款抵减，本公司以很可能取得用来抵扣可抵扣暂时性差异、可抵扣亏损和税款抵减的未来应纳税所得额为限，确认由此产生的递延所得税资产，除非该可抵扣暂时性差异是在以下交易中产生的：

(1) 该交易不是企业合并，并且交易发生时既不影响会计利润也不影响应纳税所得额；

(2) 对于与子公司、合营企业及联营企业投资相关的可抵扣暂时性差异，同时满足下列条件的，确认相应的递延所得税资产：暂时性差异在可预见的未来很可能转回，且未来很可能获得用来抵扣可抵扣暂时性差异的应纳税所得额。

于资产负债表日，本公司对递延所得税资产和递延所得税负债，按照预期收回该资产或清偿该负债期间的适用税率计量，并反映资产负债表日预期收回资产或清偿负债方式的所得税影响。

于资产负债表日，本公司对递延所得税资产的账面价值进行复核。如果未来期间很可能无法获得足够的应纳税所得额用以抵扣递延所得税资产的利益，减记递延所得税资产的账面价值。在很可能获得足够的应纳税所得额时，减记的金额予以转回。

42、租赁

(1) 经营租赁的会计处理方法

在租赁期开始日，本公司对所有租赁确认使用权资产和租赁负债，简化处理的短期租赁和低价值资产租赁除外。

公司作为承租人

使用权资产的会计政策见本节附注五、29。

租赁负债的会计政策见本节附注五、35。

公司作为出租人

本公司作为出租人时，将实质上转移了与资产所有权有关的全部风险和报酬的租赁确认为融资租赁，除融资租赁之外的其他租赁确认为经营租赁。经营租赁的租赁收款额在租赁期内各个期间按照直线法确认为租金收入。本公司将发生的与经营租赁有关的初始直接费用予以资本化，在租赁期内按照与租金收入确认相同的基础分摊计入当期损益。未计入租赁收款额的可变租赁付款额在实际发生时计入当期损益。经营租赁发生变更的，公司自变更生效日起将其作为一项新租赁进行会计处理，与变更前租赁有关的预收或应收租赁收款额视为新租赁的收款额。

短期租赁

短期租赁是指在租赁期开始日，租赁期不超过12个月的租赁，包含购买选择权的租赁除外。

本公司将短期租赁的租赁付款额，在租赁期内各个期间按照直线法的方法计入相关资产成本或当期损益。

低价值资产租赁

低价值资产租赁是指单项租赁资产为全新资产时价值低于5万元的租赁。

本公司将低价值资产租赁的租赁付款额，在租赁期内各个期间按照直线法的方法计入相关资产成本或当期损益。

对于低价值资产租赁，本公司根据每项租赁的具体情况选择采用上述简化处理方法。

租赁变更

租赁发生变更且同时符合下列条件的，本公司将该租赁变更作为一项单独租赁进行会计处理：①该租赁变更通过增加一项或多项租赁资产的使用权而扩大了租赁范围；②增加的对价与租赁范围扩大部分的单独价格按该合同情况调整后的金额相当。

租赁变更未作为一项单独租赁进行会计处理的，在租赁变更生效日，本公司重新分摊变更后合同的对价，重新确定租赁期，并按照变更后租赁付款额和修订后的折现率计算的现值重新计量租赁负债。

租赁变更导致租赁范围缩小或租赁期缩短的，本公司相应调减使用权资产的账面价值，并将部分终止或完全终止租赁的相关利得或损失计入当期损益。

其他租赁变更导致租赁负债重新计量的，本公司相应调整使用权资产的账面价值。

(2) 融资租赁的会计处理方法

公司作为承租人

使用权资产的会计政策见本节附注五、29。

租赁负债的会计政策见本节附注五、35。

公司作为出租人

融资租赁中，在租赁期开始日本公司按租赁投资净额作为应收融资租赁款的入账价值，租赁投资净额为未担保余值和租赁期开始日尚未收到的租赁收款额按照租赁内含利率折现的现值之和。本公司作为出租人按照固定的周期性利率计算并确认租赁期内各个期间的利息收入。本公司作为出租人取得的未纳入租赁

投资净额计量的可变租赁付款额在实际发生时计入当期损益。

融资租赁发生变更且同时符合下列条件的，本公司将该变更作为一项单独租赁进行会计处理：①该变更通过增加一项或多项租赁资产的使用权而扩大了租赁范围；②增加的对价与租赁范围扩大部分的单独价格按该合同情况调整后的金额相当。

融资租赁发生变更未作为一项单独租赁进行会计处理的，本公司分别下列情形对变更后的租赁进行处理：①假如变更在租赁开始日生效，该租赁会被分类为经营租赁的，本公司自租赁变更生效日开始将其作为一项新租赁进行会计处理，并以租赁变更生效日前的租赁投资净额作为租赁资产的账面价值；②假如变更在租赁开始日生效，该租赁会被分类为融资租赁的，本公司按照《企业会计准则第22号——金融工具确认和计量》关于修改或重新议定合同的规定进行会计处理。

43、其他重要的会计政策和会计估计

（1）公允价值计量

公允价值是指市场参与者在计量日发生的有序交易中，出售一项资产所能收到或者转移一项负债所需支付的价格。

本公司以公允价值计量相关资产或负债，假定出售资产或者转移负债的有序交易在相关资产或负债的主要市场进行；不存在主要市场的，本公司假定该交易在相关资产或负债的最有利市场进行。主要市场（或最有利市场）是本公司在计量日能够进入的交易市场。本公司采用市场参与者在对该资产或负债定价时为实现其经济利益最大化所使用的假设。

存在活跃市场的金融资产或金融负债，本公司采用活跃市场中的报价确定其公允价值。金融工具不存在活跃市场的，本公司采用估值技术确定其公允价值。

以公允价值计量非金融资产的，考虑市场参与者将该资产用于最佳用途产生经济利益的能力，或者将该资产出售给能够用于最佳用途的其他市场参与者产生经济利益的能力。

本公司采用在当前情况下适用并且有足够可利用数据和其他信息支持的估值技术，优先使用相关可观察输入值，只有在可观察输入值无法取得或取得不切实可行的情况下，才使用不可观察输入值。

在财务报表中以公允价值计量或披露的资产和负债，根据对公允价值计量整体而言具有重要意义的最低层次输入值，确定所属的公允价值层次：第一层次输入值，是在计量日能够取得的相同资产或负债在活跃市场上未经调整的报价；第二层次输入值，是除第一层次输入值外相关资产或负债直接或间接可观察的输入值；第三层次输入值，是相关资产或负债的不可观察输入值。

每个资产负债表日，本公司对在财务报表中确认的持续以公允价值计量的资产和负债进行重新评估，以确定是否在公允价值计量层次之间发生转换。

（2）回购股份

本公司回购的股份在注销或者转让之前，作为库存股管理，回购股份的全部支出转作库存股成本。股份回购中支付的对价和交易费用减少所有者权益，回购、转让或注销本公司股份时，不确认利得或损失。

转让库存股，按实际收到的金额与库存股账面金额的差额，计入资本公积，资本公积不足冲减的，冲减盈余公积和未分配利润。注销库存股，按股票面值和注销股数减少股本，按注销库存股的账面余额与面值的差额，冲减资本公积，资本公积不足冲减的，冲减盈余公积和未分配利润。

（3）限制性股票

股权激励计划中，本公司授予被激励对象限制性股票，被激励对象先认购股票，如果后续未达到股权激励计划规定的解锁条件，则本公司按照事先约定的价格回购股票。向职工发行的限制性股票按有关规定履行了注册登记等增资手续的，在授予日，本公司根据收到的职工缴纳的认股款确认股本和资本公积（股本溢价）；同时就回购义务确认库存股和其他应付款。

（4）重大会计估计和判断

本公司根据历史经验和其它因素，包括对未来事项的合理预期，对所采用的重要会计估计和关键假设

进行持续的评价。很可能导致下一会计年度资产和负债的账面价值出现重大调整风险的重要会计估计和关键假设列示如下：

金融资产的分类

本公司在确定金融资产的分类时涉及的重大判断包括业务模式及合同现金流量特征的分析等。

本公司在金融资产组合的层次上确定管理金融资产的业务模式，考虑的因素包括评价和向关键管理人员报告金融资产业绩的方式、影响金融资产业绩的风险及其管理方式、以及相关业务管理人员获得报酬的方式等。

本公司在评估金融资产的合同现金流量是否与基本借贷安排相一致时，存在以下主要判断：本金是否可能因提前还款等原因导致在存续期内的时间分布或者金额发生变动；利息是否仅包括货币时间价值、信用风险、其他基本借贷风险以及与成本和利润的对价。例如，提前偿付的金额是否仅反映了尚未支付的本金及以未偿付本金为基础的利息，以及因提前终止合同而支付的合理补偿。

应收款项预期信用损失的计量

本公司通过应收款项违约风险敞口和预期信用损失率计算应收款项预期信用损失，并基于违约概率和违约损失率确定预期信用损失率。在确定预期信用损失率时，本公司使用内部历史信用损失经验等数据，并结合当前状况和前瞻性信息对历史数据进行调整。在考虑前瞻性信息时，本公司使用的指标包括经济下滑的风险、外部市场环境、技术环境和客户情况的变化等。本公司定期监控并复核与预期信用损失计算相关的假设。

商誉减值

本公司至少每年评估商誉是否发生减值。这要求对分配了商誉的资产组的使用价值进行估计。估计使用价值时，本公司需要估计未来来自资产组的现金流量，同时选择恰当的折现率计算未来现金流量的现值。

递延所得税资产

在很有可能有足够的应纳税利润来抵扣亏损的限度内，应就所有未利用的税务亏损确认递延所得税资产。这需要管理层运用大量的判断来估计未来应纳税利润发生的时间和金额，结合纳税筹划策略，以决定应确认的递延所得税资产的金额。

未上市权益投资的公允价值确定

未上市的权益投资，参照中国证券投资基金业协会2018年3月30日发布的《私募投资基金非上市股权投资估值指引（试行）》的有关方法确认期末公允价值。在有限情况下，如果用以确定公允价值的信息不足，或者公允价值的可能估计金额分布范围很广，而成本代表了该范围内对公允价值的最佳估计的，该成本可代表其在该分布范围内对公允价值的恰当估计。

44、重要会计政策和会计估计变更

(1) 重要会计政策变更

√ 适用 □ 不适用

| 会计政策变更的内容和原因 | 审批程序 | 备注 |
|-----------------------------------|-----------------------------|----|
| 财政部于 2018 年修订印发《企业会计准则第 21 号——租赁》 | 本会计政策变更经公司第三届董事会第三十二次会议审议通过 | |

新租赁准则

财政部于2018年发布了《企业会计准则第21号——租赁（修订）》，要求在境内外同时上市的企业以及在境外上市并采用国际财务报告准则或企业会计准则编制财务报表的企业，自2019年1月1日起施行；其他执行企业会计准则的企业自2021年1月1日起施行。本公司于2021年4月21日召开的第三届董事会第三十二次会议，批准自2021年1月1日起执行新租赁准则，对会计政策相关内容进行了调整。变更后的会计政策参

见附注五、43和44。

对于首次执行日前已存在的合同，本公司在首次执行日选择不重新评估其是否为租赁或者包含租赁。对首次执行日之后签订或变更的合同，本公司按照新租赁准则中租赁的定义评估合同是否为租赁或者包含租赁。

新租赁准则中租赁的定义并未对本公司满足租赁定义的合同的范围产生重大影响。

作为承租人

新租赁准则要求承租人对所有租赁确认使用权资产和租赁负债，简化处理的短期租赁和低价值资产租赁除外，并分别确认折旧和利息费用。

新租赁准则允许承租人选择下列方法之一对租赁进行衔接会计处理：

按照《企业会计准则第28号——会计政策、会计估计变更和差错更正》的规定采用追溯调整法处理。

根据首次执行本准则的累积影响数，调整首次执行本准则当年年初留存收益及财务报表其他相关项目金额，不调整可比期间信息。

本公司按照新租赁准则的规定，对于首次执行日新租赁准则与现行租赁准则的差异追溯调整入2021年年初留存收益。同时，本公司未对比较财务报表数据进行调整。

对于首次执行日之前的融资租赁，本公司按照融资租入资产和应付融资租赁款的原账面价值，分别计量使用权资产和租赁负债；

对于首次执行日之前的经营租赁，本公司根据剩余租赁付款额按首次执行日的增量借款利率折现的现值计量租赁负债；对于所有租赁按照与租赁负债相等的金额，并根据预付租金进行必要调整计量使用权资产。

在首次执行日，本公司按照附注五、29对使用权资产进行减值测试并进行相应的会计处理。

本公司对首次执行日之前租赁资产属于低价值资产的经营租赁或将于12个月内完成的经营租赁，采用简化处理，未确认使用权资产和租赁负债。

本公司对于首次执行日之前的经营租赁，采用了下列简化处理：

计量租赁负债时，具有相似特征的租赁采用同一折现率，所采用的增量借款利率的加权平均值为4%；使用权资产的计量不包含初始直接费用；

存在续租选择权或终止租赁选择权的，本公司根据首次执行日前选择权的实际行使及其他最新情况确定租赁期；

作为使用权资产减值测试的替代，本公司评估包含租赁的合同在首次执行日前是否为亏损合同，并根据首次执行日前计入资产负债表的亏损准备金额调整使用权资产；

首次执行日前的租赁变更，本公司根据租赁变更的最终安排进行会计处理。

执行新租赁准则对2021年1月1日合并资产负债表项目的影响如下：

| 项 目 | 调整前账面金额（2020年12月31日） | 重分类 | 重新计量 | 调整后账面金额（2021年1月1日） |
|-------------|--------------------------|--------------------------|-------------------------|--------------------------|
| 资产： | | | | |
| 预付账款 | 1,253,770,430.15 | -138,470,818.39 | | 1,115,299,611.76 |
| 其他应收款 | 2,218,240,475.28 | -2,560,861.63 | | 2,215,679,613.65 |
| 使用权资产 | | | 7,952,445,362.07 | 7,952,445,362.07 |
| 长期待摊费用 | 1,535,143,658.83 | -1,374,983,546.45 | | 160,160,112.38 |
| 资产总额 | 80,500,122,647.49 | -1,516,015,226.47 | 7,952,445,362.07 | 86,936,552,783.09 |
| 负债： | | | | |
| 一年内到期的非流动负债 | 756,222,560.93 | | 407,637,589.33 | 1,163,860,150.26 |

| | | | | |
|-------------|--------------------------|--|---------------------------|--------------------------|
| 租赁负债 | | | 5,982,921,951.67 | 5,982,921,951.67 |
| 预计负债 | 128,214,397.60 | | 45,870,594.60 | 174,084,992.20 |
| 负债总计 | 32,911,937,192.81 | | - 6,436,430,135.60 | 39,348,367,328.41 |

2021 年 1 月 1 日使用权资产的账面价值构成如下:

| 项目 | 2021.01.01 |
|-----------------------|-------------------------|
| 使用权资产: | |
| 对于首次执行日前的经营租赁确认的使用权资产 | 7,952,445,362.07 |
| 原租赁准则下确认的融资租入资产 | - |
| 合 计: | 7,952,445,362.07 |

作为出租人

根据新租赁准则，本公司无需对其作为出租人的租赁按照衔接规定进行调整，但需自首次执行新租赁准则之日按照新租赁准则进行会计处理。

(2) 重要会计估计变更

适用 不适用

(3) 2021 年起首次执行新租赁准则调整执行当年年初财务报表相关项目情况

适用 不适用

是否需要调整年初资产负债表科目

是 否

合并资产负债表

单位：元

| 项目 | 2020 年 12 月 31 日 | 2021 年 01 月 01 日 | 调整数 |
|--------------|------------------|------------------|-----------------|
| 流动资产: | | | |
| 货币资金 | 1,865,311,365.58 | 1,865,311,365.58 | |
| 结算备付金 | | | |
| 拆出资金 | 1,010,650,575.31 | 1,010,650,575.31 | |
| 交易性金融资产 | 2,180,083,089.53 | 2,180,083,089.53 | |
| 衍生金融资产 | | | |
| 应收票据 | 0.00 | | |
| 应收账款 | 342,827,722.80 | 342,827,722.80 | |
| 应收款项融资 | | | |
| 预付款项 | 1,253,770,430.15 | 1,115,299,611.76 | -138,470,818.39 |
| 应收保费 | | | |

温氏食品集团股份有限公司 2021 年年度报告全文

| | | | |
|-------------|-------------------|-------------------|-------------------|
| 应收分保账款 | | | |
| 应收分保合同准备金 | | | |
| 其他应收款 | 2,218,240,475.28 | 2,215,679,613.65 | -2,560,861.63 |
| 其中：应收利息 | 0.00 | | |
| 应收股利 | 11,959,138.04 | 11,959,138.04 | |
| 买入返售金融资产 | | | |
| 存货 | 13,312,235,130.99 | 13,312,235,130.99 | |
| 合同资产 | 12,212,865.46 | 12,212,865.46 | |
| 持有待售资产 | 7,696,199.24 | 7,696,199.24 | |
| 一年内到期的非流动资产 | | | |
| 其他流动资产 | 852,042,744.03 | 852,042,744.03 | |
| 流动资产合计 | 23,055,070,598.37 | 22,914,038,918.35 | -141,031,680.02 |
| 非流动资产： | | | |
| 发放贷款和垫款 | | | |
| 债权投资 | 23,064,109.55 | 23,064,109.55 | |
| 其他债权投资 | | | |
| 长期应收款 | 37,687,736.72 | 37,687,736.72 | |
| 长期股权投资 | 509,665,052.55 | 509,665,052.55 | |
| 其他权益工具投资 | 1,191,416,674.04 | 1,191,416,674.04 | |
| 其他非流动金融资产 | 5,027,042,757.32 | 5,027,042,757.32 | |
| 投资性房地产 | 58,656,728.63 | 58,656,728.63 | |
| 固定资产 | 28,508,394,555.13 | 28,508,394,555.13 | |
| 在建工程 | 8,582,472,708.63 | 8,582,472,708.63 | |
| 生产性生物资产 | 9,225,786,867.15 | 9,225,786,867.15 | |
| 油气资产 | 0.00 | | |
| 使用权资产 | | 7,952,445,362.07 | 7,952,445,362.07 |
| 无形资产 | 1,742,743,498.61 | 1,742,743,498.61 | |
| 开发支出 | 0.00 | | |
| 商誉 | 403,903,220.71 | 403,903,220.71 | |
| 长期待摊费用 | 1,535,143,658.83 | 160,160,112.38 | -1,374,983,546.45 |
| 递延所得税资产 | 71,605,475.32 | 71,605,475.32 | |
| 其他非流动资产 | 527,469,005.93 | 527,469,005.93 | |
| 非流动资产合计 | 57,445,052,049.12 | 64,022,513,864.74 | 6,577,461,815.62 |

温氏食品集团股份有限公司 2021 年年度报告全文

| | | | |
|-----------------|-------------------|-------------------|------------------|
| 资产总计 | 80,500,122,647.49 | 86,936,552,783.09 | 6,436,430,135.60 |
| 流动负债： | | | |
| 短期借款 | 3,990,596,661.37 | 3,990,596,661.37 | |
| 向中央银行借款 | | | |
| 拆入资金 | | | |
| 交易性金融负债 | 98,700,810.08 | 98,700,810.08 | |
| 衍生金融负债 | | | |
| 应付票据 | 0.00 | | |
| 应付账款 | 4,139,845,231.56 | 4,139,845,231.56 | |
| 预收款项 | 10,196,500.00 | 10,196,500.00 | |
| 合同负债 | 435,303,341.30 | 435,303,341.30 | |
| 卖出回购金融资产款 | | | |
| 吸收存款及同业存放 | | | |
| 代理买卖证券款 | | | |
| 代理承销证券款 | | | |
| 应付职工薪酬 | 1,734,188,691.22 | 1,734,188,691.22 | |
| 应交税费 | 63,917,076.30 | 63,917,076.30 | |
| 其他应付款 | 5,570,055,891.40 | 5,570,055,891.40 | |
| 其中：应付利息 | | | |
| 应付股利 | 37,161,019.40 | 37,161,019.40 | |
| 应付手续费及佣金 | | | |
| 应付分保账款 | | | |
| 持有待售负债 | 0.00 | | |
| 一年内到期的非流动 负债 | 756,222,560.93 | 1,163,860,150.26 | 407,637,589.33 |
| 其他流动负债 | 0.00 | | |
| 流动负债合计 | 16,799,026,764.16 | 17,206,664,353.49 | 407,637,589.33 |
| 非流动负债： | | | |
| 保险合同准备金 | | | |
| 长期借款 | 7,161,673,820.10 | 7,161,673,820.10 | |
| 应付债券 | 7,567,338,684.66 | 7,567,338,684.66 | |
| 其中：优先股 | | | |
| 永续债 | | | |
| 租赁负债 | | 5,982,921,951.67 | 5,982,921,951.67 |

温氏食品集团股份有限公司 2021 年年度报告全文

| | | | |
|---------------|-------------------|-------------------|------------------|
| 长期应付款 | 318,044,337.94 | 318,044,337.94 | |
| 长期应付职工薪酬 | | | |
| 预计负债 | 128,214,397.60 | 174,084,992.20 | 45,870,594.60 |
| 递延收益 | 346,173,453.03 | 346,173,453.03 | |
| 递延所得税负债 | 591,465,735.32 | 591,465,735.32 | |
| 其他非流动负债 | 0.00 | | |
| 非流动负债合计 | 16,112,910,428.65 | 22,141,702,974.92 | 6,028,792,546.27 |
| 负债合计 | 32,911,937,192.81 | 39,348,367,328.41 | 6,436,430,135.60 |
| 所有者权益： | | | |
| 股本 | 6,373,463,840.00 | 6,373,463,840.00 | |
| 其他权益工具 | | | |
| 其中：优先股 | | | |
| 永续债 | | | |
| 资本公积 | 5,408,016,137.72 | 5,408,016,137.72 | |
| 减：库存股 | 237,924,478.81 | 237,924,478.81 | |
| 其他综合收益 | -135,855,409.10 | -135,855,409.10 | |
| 专项储备 | | | |
| 盈余公积 | 3,189,838,623.08 | 3,189,838,623.08 | |
| 一般风险准备 | 20,908,666.61 | 20,908,666.61 | |
| 未分配利润 | 31,169,518,897.00 | 31,169,518,897.00 | |
| 归属于母公司所有者权益合计 | 45,787,966,276.50 | 45,787,966,276.50 | |
| 少数股东权益 | 1,800,219,178.18 | 1,800,219,178.18 | |
| 所有者权益合计 | 47,588,185,454.68 | 47,588,185,454.68 | |
| 负债和所有者权益总计 | 80,500,122,647.49 | 86,936,552,783.09 | 6,436,430,135.60 |

调整情况说明

无

母公司资产负债表

单位：元

| 项目 | 2020 年 12 月 31 日 | 2021 年 01 月 01 日 | 调整数 |
|---------|------------------|------------------|-----|
| 流动资产： | | | |
| 货币资金 | 1,790,465,526.73 | 1,790,465,526.73 | |
| 交易性金融资产 | 0.00 | | |
| 衍生金融资产 | | | |

温氏食品集团股份有限公司 2021 年年度报告全文

| | | | |
|-------------|-------------------|-------------------|---------------|
| 应收票据 | 0.00 | | |
| 应收账款 | 1,461,235.31 | 1,461,235.31 | |
| 应收款项融资 | | | |
| 预付款项 | 2,445,237.67 | 2,445,237.67 | |
| 其他应收款 | 43,015,715,624.04 | 43,015,715,624.04 | |
| 其中：应收利息 | 0.00 | | |
| 应收股利 | 207,163,327.47 | 207,163,327.47 | |
| 存货 | 119,886,771.14 | 119,886,771.14 | |
| 合同资产 | 0.00 | | |
| 持有待售资产 | 0.00 | | |
| 一年内到期的非流动资产 | | | |
| 其他流动资产 | 560,744,564.41 | 560,744,564.41 | |
| 流动资产合计 | 45,490,718,959.30 | 45,490,718,959.30 | |
| 非流动资产： | | | |
| 债权投资 | 0.00 | | |
| 其他债权投资 | | | |
| 长期应收款 | 0.00 | | |
| 长期股权投资 | 10,439,257,282.38 | 10,439,257,282.38 | |
| 其他权益工具投资 | 0.00 | | |
| 其他非流动金融资产 | 1,142,474,492.89 | 1,142,474,492.89 | |
| 投资性房地产 | 25,503,713.72 | 25,503,713.72 | |
| 固定资产 | 657,205,831.28 | 657,205,831.28 | |
| 在建工程 | 176,111,141.83 | 176,111,141.83 | |
| 生产性生物资产 | 32,491,093.58 | 32,491,093.58 | |
| 油气资产 | 0.00 | | |
| 使用权资产 | | 27,503,191.20 | 27,503,191.20 |
| 无形资产 | 83,606,115.17 | 83,606,115.17 | |
| 开发支出 | 0.00 | | |
| 商誉 | 0.00 | | |
| 长期待摊费用 | 21,487,824.62 | 19,228,166.18 | -2,259,658.44 |
| 递延所得税资产 | 0.00 | | |
| 其他非流动资产 | 3,307,913,491.47 | 3,307,913,491.47 | |
| 非流动资产合计 | 15,886,050,986.94 | 15,911,294,519.70 | 25,243,532.76 |

温氏食品集团股份有限公司 2021 年年度报告全文

| | | | |
|-----------------|-------------------|-------------------|---------------|
| 资产总计 | 61,376,769,946.24 | 61,402,013,479.00 | 25,243,532.76 |
| 流动负债： | | | |
| 短期借款 | 3,932,285,708.33 | 3,932,285,708.33 | |
| 交易性金融负债 | 0.00 | | |
| 衍生金融负债 | | | |
| 应付票据 | 0.00 | | |
| 应付账款 | 97,875,692.33 | 97,875,692.33 | |
| 预收款项 | 2,196,500.00 | 2,196,500.00 | |
| 合同负债 | 1,610,328.72 | 1,610,328.72 | |
| 应付职工薪酬 | 165,181,176.78 | 165,181,176.78 | |
| 应交税费 | 3,039,448.61 | 3,039,448.61 | |
| 其他应付款 | 5,291,151,114.43 | 5,291,151,114.43 | |
| 其中：应付利息 | 0.00 | | |
| 应付股利 | 0.00 | | |
| 持有待售负债 | 0.00 | | |
| 一年内到期的非流动 负债 | 610,144,466.61 | 611,320,949.01 | 1,176,482.40 |
| 其他流动负债 | 0.00 | | |
| 流动负债合计 | 10,103,484,435.81 | 10,104,660,918.21 | 1,176,482.40 |
| 非流动负债： | | | |
| 长期借款 | 6,790,000,000.00 | 6,790,000,000.00 | |
| 应付债券 | 7,567,338,684.66 | 7,567,338,684.66 | |
| 其中：优先股 | | | |
| 永续债 | | | |
| 租赁负债 | | 24,067,050.36 | 24,067,050.36 |
| 长期应付款 | 0.00 | | |
| 长期应付职工薪酬 | | | |
| 预计负债 | 103,000,000.00 | 103,000,000.00 | |
| 递延收益 | 39,306,876.51 | 39,306,876.51 | |
| 递延所得税负债 | 0.00 | | |
| 其他非流动负债 | 0.00 | | |
| 非流动负债合计 | 14,499,645,561.17 | 14,523,712,611.53 | 24,067,050.36 |
| 负债合计 | 24,603,129,996.98 | 24,628,373,529.74 | 25,243,532.76 |
| 所有者权益： | | | |

| | | | |
|------------|-------------------|-------------------|---------------|
| 股本 | 6,373,463,840.00 | 6,373,463,840.00 | |
| 其他权益工具 | | | |
| 其中：优先股 | | | |
| 永续债 | | | |
| 资本公积 | 5,492,306,896.86 | 5,492,306,896.86 | |
| 减：库存股 | 237,924,478.81 | 237,924,478.81 | |
| 其他综合收益 | 0.00 | | |
| 专项储备 | | | |
| 盈余公积 | 3,189,838,623.08 | 3,189,838,623.08 | |
| 未分配利润 | 21,955,955,068.13 | 21,955,955,068.13 | |
| 所有者权益合计 | 36,773,639,949.26 | 36,773,639,949.26 | |
| 负债和所有者权益总计 | 61,376,769,946.24 | 61,402,013,479.00 | 25,243,532.76 |

调整情况说明

无

(4) 2021 年起首次执行新租赁准则追溯调整前期比较数据说明

适用 不适用

45、其他

无

六、税项

1、主要税种及税率

| 税种 | 计税依据 | 税率 |
|---------|--|-----------------|
| 增值税 | 交通运输收入，应税服务收入，饲料原料、农牧设备、肉及肉制品、牛奶、疫苗、药物销售收入 | 3%、5%、6%、9%、13% |
| 城市维护建设税 | 应纳流转税额 | 7%、5% |
| 企业所得税 | 应纳税所得额 | 25%、16.5%、15% |
| 教育费附加 | 应纳流转税额 | 3% |
| 地方教育费附加 | 应纳流转税额 | 2% |

存在不同企业所得税税率纳税主体的，披露情况说明

| 纳税主体名称 | 所得税税率 |
|--------|-------|
|--------|-------|

| | |
|-------------------|-------|
| 鹏福发展有限公司 | 16.5% |
| 广东温氏大华农生物科技有限公司 | 15% |
| 肇庆大华农生物药品有限公司 | 15% |
| 生物源生物技术（深圳）股份有限公司 | 15% |
| 佛山市正典生物技术有限公司 | 15% |

2、税收优惠

（1）增值税：

根据2008年11月5日国务院第34次常务会议修订通过的《中华人民共和国增值税暂行条例》，公司及其子公司销售的自产农产品免征增值税。根据自2013年4月1日起施行的《国家税务总局关于纳税人采取“公司+农户”经营模式销售畜禽有关增值税问题的公告》（国家税务总局公告2013年第8号）规定，公司及其子公司采取“公司+农户”经营模式从事畜禽饲养，即公司及其子公司与农户签订委托养殖合同，向农户提供畜禽苗、饲料、兽药及疫苗等（所有权属于公司），农户饲养畜禽苗至成品后交付公司及其子公司回收，公司及其子公司将回收的成品畜禽用于销售。在上述经营模式下，公司及其子公司回收再销售畜禽，属于农业生产者销售自产农产品，应根据《中华人民共和国增值税暂行条例》的有关规定免征增值税。同时，公司及其子公司生产销售的原奶、禽蛋、鱼类产品属于自产自销农产品范畴，可以享受免征增值税的税收优惠。

根据《财政部、国家税务总局关于饲料产品免征增值税问题的通知》（财税〔2001〕121号）的规定，公司及其子公司销售符合条件的饲料及预混料产品，免征增值税。

公司的全资子公司广东温氏大华农生物科技有限公司、肇庆大华农生物药品有限公司和控股子公司佛山市正典生物技术有限公司生产的兽用疫苗系用微生物制成的生物制品，根据《财政部 国家税务总局关于部分货物适用增值税低税率和简易办法征收增值税政策的通知》（财税〔2009〕9号）和《财政部 国家税务总局关于简并增值税征收率政策的通知》（财税〔2014〕57号）的规定，选择按照简易办法依照3%征收率计算缴纳增值税。

（2）企业所得税：

根据自2008年1月1日起施行的《中华人民共和国企业所得税法》及《中华人民共和国企业所得税法实施条例》规定，公司及其子公司从事蔬菜和水果的种植、林木的培育和种植、牲畜、家禽的饲养、林产品的采集的所得，免征企业所得税。根据自2010年1月1日起施行的《国家税务总局关于“公司+农户”经营模式企业所得税优惠问题的公告》（国家税务总局公告2010年第2号）规定，公司及其子公司自己从事或以“公司+农户”经营模式从事农、林、牧、渔业项目生产，可以按照《中华人民共和国企业所得税法实施条例》第八十六条的有关规定，享受减免企业所得税优惠政策。

根据自2008年1月1日起施行的《中华人民共和国企业所得税法》及《中华人民共和国企业所得税法实施条例》规定，公司及其子公司从事农、林、牧、渔业项目的所得中从事海水养殖、内陆养殖所得享受减半征收企业所得税优惠。

根据自2008年1月1日起施行的《中华人民共和国企业所得税法》及《中华人民共和国企业所得税法实施条例》规定，公司及其子公司屠宰加工冰鲜鸡、销售原奶属于农产品初加工，可以享受免征企业所得税的优惠；公司及其子公司提供农技推广、兽医等“农、林、牧、渔服务业”项目可以享受免征企业所得税的优惠。

2020年12月，公司的全资子公司广东温氏大华农生物科技有限公司通过高新技术企业复审，取得广东省科学技术厅、广东省财政厅、国家税务总局广东省税务局联合颁发的“GR20202044009252”号高新技术企业证书，2020-2022年度适用的企业所得税率为15%。

2020年12月，公司的全资子公司肇庆大华农生物药品有限公司通过高新技术企业复审，取得广东省科学技术厅、广东省财政厅、国家税务总局广东省税务局联合颁发的“GR20202044003945”号高新技术企业证书，2020-2022年度适用的企业所得税率为15%。

2020年12月，公司的控股子公司佛山市正典生物技术有限公司通过高新技术企业复审，取得广东省科学技术厅、广东省财政厅、国家税务总局广东省税务局联合颁发的“GR20202044002621”号高新技术企业证书，2020-2022年度适用的企业所得税率为15%。

3、其他

无

七、合并财务报表项目注释

1、货币资金

单位：元

| 项目 | 期末余额 | 期初余额 |
|-----------------------|------------------|------------------|
| 库存现金 | 203,106.64 | 286,580.01 |
| 银行存款 | 7,409,112,546.64 | 1,712,893,560.30 |
| 其他货币资金 | 223,458,478.49 | 152,131,225.27 |
| 合计 | 7,632,774,131.77 | 1,865,311,365.58 |
| 其中：存放在境外的款项总额 | 70,717,247.32 | 129,531,879.28 |
| 因抵押、质押或冻结等对使用有限制的款项总额 | 85,505,177.04 | 74,376,943.16 |

其他说明

存放在境外的款项总额中包含人民币账户余额3,030,640.52元。

其他货币资金期末余额按性质列示：

| 项 目 | 2021.12.31 |
|-------|-----------------------|
| 存出投资款 | 165,122,329.77 |
| 保证金 | 58,249,748.91 |
| 其他 | 86,399.81 |
| 合 计 | 223,458,478.49 |

截至2021年12月31日，使用受限的货币资金详见附注七、81。

2、交易性金融资产

单位：元

| 项目 | 期末余额 | 期初余额 |
|------------------------|------------------|------------------|
| 以公允价值计量且其变动计入当期损益的金融资产 | 3,925,822,977.87 | 2,180,083,089.53 |

| | | |
|--------|------------------|------------------|
| 其中： | | |
| 权益工具投资 | 3,925,822,977.87 | 2,180,083,089.53 |
| 其中： | | |
| 合计 | 3,925,822,977.87 | 2,180,083,089.53 |

其他说明：

无

3、衍生金融资产

单位：元

| 项目 | 期末余额 | 期初余额 |
|----|------|------|
|----|------|------|

其他说明：

无

4、应收票据

(1) 应收票据分类列示

单位：元

| 项目 | 期末余额 | 期初余额 |
|--------|------------|------|
| 银行承兑票据 | 506,525.30 | |
| 合计 | 506,525.30 | |

单位：元

| 类别 | 期末余额 | | | | | 期初余额 | | | | |
|-----|------|----|------|------|------|------|----|------|------|------|
| | 账面余额 | | 坏账准备 | | 账面价值 | 账面余额 | | 坏账准备 | | 账面价值 |
| | 金额 | 比例 | 金额 | 计提比例 | | 金额 | 比例 | 金额 | 计提比例 | |
| 其中： | | | | | | | | | | |
| 其中： | | | | | | | | | | |

按单项计提坏账准备：

单位：元

| 名称 | 期末余额 | | | |
|----|------|------|------|------|
| | 账面余额 | 坏账准备 | 计提比例 | 计提理由 |

按组合计提坏账准备：

单位：元

| 名称 | 期末余额 | | |
|----|------|------|------|
| | 账面余额 | 坏账准备 | 计提比例 |

确定该组合依据的说明:

如是按照预期信用损失一般模型计提应收票据坏账准备,请参照其他应收款的披露方式披露坏账准备的相关信息:

适用 不适用

(2) 本期计提、收回或转回的坏账准备情况

本期计提坏账准备情况:

单位:元

| 类别 | 期初余额 | 本期变动金额 | | | | 期末余额 |
|----|------|--------|-------|----|----|------|
| | | 计提 | 收回或转回 | 核销 | 其他 | |
| | | | | | | |

其中本期坏账准备收回或转回金额重要的:

适用 不适用

(3) 期末公司已质押的应收票据

单位:元

| 项目 | 期末已质押金额 |
|----|---------|
| | |

(4) 期末公司已背书或贴现且在资产负债表日尚未到期的应收票据

单位:元

| 项目 | 期末终止确认金额 | 期末未终止确认金额 |
|----|----------|-----------|
| | | |

(5) 期末公司因出票人未履约而将其转应收账款的票据

单位:元

| 项目 | 期末转应收账款金额 |
|----|-----------|
| | |

其他说明

无

(6) 本期实际核销的应收票据情况

单位:元

| 项目 | 核销金额 |
|----|------|
| | |

其中重要的应收票据核销情况:

单位:元

| 单位名称 | 应收票据性质 | 核销金额 | 核销原因 | 履行的核销程序 | 款项是否由关联交易产生 |
|------|--------|------|------|---------|-------------|
| | | | | | |

应收票据核销说明:

无

5、应收账款

(1) 应收账款分类披露

单位：元

| 类别 | 期末余额 | | | | | 期初余额 | | | | |
|----------------|----------------|---------|---------------|---------|----------------|----------------|---------|---------------|---------|----------------|
| | 账面余额 | | 坏账准备 | | 账面价值 | 账面余额 | | 坏账准备 | | 账面价值 |
| | 金额 | 比例 | 金额 | 计提比例 | | 金额 | 比例 | 金额 | 计提比例 | |
| 按单项计提坏账准备的应收账款 | 3,722,850.00 | 0.84% | 3,722,850.00 | 100.00% | | 3,817,884.49 | 1.04% | 3,817,884.49 | 100.00% | |
| 其中： | | | | | | | | | | |
| 按组合计提坏账准备的应收账款 | 437,457,972.42 | 99.16% | 25,740,010.97 | 5.88% | 411,717,961.45 | 363,747,656.76 | 98.96% | 20,919,933.96 | 5.75% | 342,827,722.80 |
| 其中： | | | | | | | | | | |
| 应收账款龄组合 | 437,457,972.42 | 99.16% | 25,740,010.97 | 5.88% | 411,717,961.45 | 363,747,656.76 | 98.96% | 20,919,933.96 | 5.75% | 342,827,722.80 |
| 合计 | 441,180,822.42 | 100.00% | 29,462,860.97 | 6.68% | 411,717,961.45 | 367,565,541.25 | 100.00% | 24,737,818.45 | 6.73% | 342,827,722.80 |

按单项计提坏账准备：

单位：元

| 名称 | 期末余额 | | | |
|------|--------------|--------------|---------|--------|
| | 账面余额 | 坏账准备 | 计提比例 | 计提理由 |
| A 客户 | 3,419,350.00 | 3,419,350.00 | 100.00% | 预计无法收回 |
| B 客户 | 114,000.00 | 114,000.00 | 100.00% | 预计无法收回 |
| C 客户 | 59,500.00 | 59,500.00 | 100.00% | 预计无法收回 |
| D 客户 | 40,000.00 | 40,000.00 | 100.00% | 预计无法收回 |
| E 客户 | 90,000.00 | 90,000.00 | 100.00% | 预计无法收回 |
| 合计 | 3,722,850.00 | 3,722,850.00 | -- | -- |

按单项计提坏账准备：

单位：元

| 名称 | 期末余额 | | | |
|----|------|------|------|------|
| | 账面余额 | 坏账准备 | 计提比例 | 计提理由 |

按组合计提坏账准备：

单位：元

| 名称 | 期末余额 | | |
|--------|----------------|---------------|-------|
| | 账面余额 | 坏账准备 | 计提比例 |
| 应收账款组合 | 437,457,972.42 | 25,740,010.97 | 5.88% |
| 合计 | 437,457,972.42 | 25,740,010.97 | -- |

确定该组合依据的说明：

按账龄划分组合。

按组合计提坏账准备：

单位：元

| 名称 | 期末余额 | | |
|----|------|------|------|
| | 账面余额 | 坏账准备 | 计提比例 |

确定该组合依据的说明：

如是按照预期信用损失一般模型计提应收账款坏账准备，请参照其他应收款的披露方式披露坏账准备的相关信息：

 适用 不适用

按账龄披露

单位：元

| 账龄 | 账面余额 |
|--------------|----------------|
| 1 年以内（含 1 年） | 390,591,618.57 |
| 1 至 2 年 | 41,282,177.32 |
| 2 至 3 年 | 4,943,167.28 |
| 3 年以上 | 4,363,859.25 |
| 3 至 4 年 | 78,725.30 |
| 4 至 5 年 | 191,923.95 |
| 5 年以上 | 4,093,210.00 |
| 合计 | 441,180,822.42 |

(2) 本期计提、收回或转回的坏账准备情况

本期计提坏账准备情况：

单位：元

| 类别 | 期初余额 | 本期变动金额 | | | | 期末余额 |
|----------|---------------|--------------|-----------|---------------|-------------|---------------|
| | | 计提 | 收回或转回 | 核销 | 其他 | |
| 应收账款坏账准备 | 24,737,818.45 | 7,493,416.75 | 24,197.60 | -2,405,915.12 | -386,656.71 | 29,462,860.97 |
| 合计 | 24,737,818.45 | 7,493,416.75 | 24,197.60 | -2,405,915.12 | -386,656.71 | 29,462,860.97 |

其中本期坏账准备收回或转回金额重要的：

单位：元

| 单位名称 | 收回或转回金额 | 收回方式 |
|------|---------|------|
|------|---------|------|

无

(3) 本期实际核销的应收账款情况

单位：元

| 项目 | 核销金额 |
|-----------|--------------|
| 实际核销的应收账款 | 2,405,915.12 |

其中重要的应收账款核销情况：

单位：元

| 单位名称 | 应收账款性质 | 核销金额 | 核销原因 | 履行的核销程序 | 款项是否由关联交易产生 |
|------|--------|------|------|---------|-------------|
|------|--------|------|------|---------|-------------|

应收账款核销说明：

无

(4) 按欠款方归集的期末余额前五名的应收账款情况

单位：元

| 单位名称 | 应收账款期末余额 | 占应收账款期末余额合计数的比例 | 坏账准备期末余额 |
|------|---------------|-----------------|--------------|
| 第一名 | 29,088,564.40 | 6.59% | 1,454,428.22 |
| 第二名 | 24,297,382.82 | 5.51% | 1,214,869.14 |
| 第三名 | 17,965,440.00 | 4.07% | 1,305,144.00 |
| 第四名 | 14,037,170.00 | 3.18% | 701,858.50 |
| 第五名 | 8,008,794.00 | 1.82% | 518,439.70 |
| 合计 | 93,397,351.22 | 21.17% | |

公司需遵守《深圳证券交易所上市公司自律监管指引第3号——行业信息披露》中的“畜禽、水产养殖相关业务”的披露要求

无

(5) 因金融资产转移而终止确认的应收账款

无

(6) 转移应收账款且继续涉入形成的资产、负债金额

无

其他说明：

无

6、应收款项融资

单位：元

| 项目 | 期末余额 | 期初余额 |
|----|------|------|
| 合计 | 0.00 | |

应收款项融资本期增减变动及公允价值变动情况

□ 适用 √ 不适用

如是按照预期信用损失一般模型计提应收款项融资减值准备，请参照其他应收款的披露方式披露减值准备的相关信息：

□ 适用 √ 不适用

其他说明：

无

7、预付款项

(1) 预付款项按账龄列示

单位：元

| 账龄 | 期末余额 | | 期初余额 | |
|---------|----------------|--------|------------------|--------|
| | 金额 | 比例 | 金额 | 比例 |
| 1 年以内 | 829,582,938.06 | 96.80% | 1,104,575,107.96 | 99.04% |
| 1 至 2 年 | 24,354,889.62 | 2.84% | 10,262,110.38 | 0.92% |
| 2 至 3 年 | 2,652,340.88 | 0.31% | 370,493.42 | 0.03% |
| 3 年以上 | 444,863.55 | 0.05% | 91,900.00 | 0.01% |
| 合计 | 857,035,032.11 | -- | 1,115,299,611.76 | -- |

账龄超过 1 年且金额重要的预付款项未及时结算原因的说明：

无

(2) 按预付对象归集的期末余额前五名的预付款情况

本期按预付对象归集的期末余额前五名预付款项汇总金额450,720,025.98元，占预付款项期末余额合计数的比例52.59%。

其他说明：

无

8、其他应收款

单位：元

| 项目 | 期末余额 | 期初余额 |
|-------|------------------|------------------|
| 应收利息 | 0.00 | |
| 应收股利 | 0.00 | 11,959,138.04 |
| 其他应收款 | 2,362,112,680.39 | 2,203,720,475.61 |
| 合计 | 2,362,112,680.39 | 2,215,679,613.65 |

(1) 应收利息

1) 应收利息分类

单位：元

| 项目 | 期末余额 | 期初余额 |
|----|------|------|
| 合计 | 0.00 | |

2) 重要逾期利息

单位：元

| 借款单位 | 期末余额 | 逾期时间 | 逾期原因 | 是否发生减值及其判断依据 |
|------|------|------|------|--------------|
| | | | | |

其他说明：

3) 坏账准备计提情况

适用 不适用

(2) 应收股利

1) 应收股利分类

单位：元

| 项目(或被投资单位) | 期末余额 | 期初余额 |
|---------------------|------|---------------|
| 中粮资本投资有限公司重组过渡期损益分配 | | 11,959,138.04 |
| 合计 | 0.00 | 11,959,138.04 |

2) 重要的账龄超过 1 年的应收股利

单位：元

| 项目(或被投资单位) | 期末余额 | 账龄 | 未收回的原因 | 是否发生减值及其判断依据 |
|------------|------|----|--------|--------------|
| | | | | |

3) 坏账准备计提情况

适用 不适用

其他说明：

无

(3) 其他应收款

1) 其他应收款按款项性质分类情况

单位：元

| 款项性质 | 期末账面余额 | 期初账面余额 |
|-----------|------------------|------------------|
| 养户养殖借款 | 1,722,281,328.25 | 1,916,678,554.12 |
| 押金和保证金 | 558,138,860.42 | 307,261,745.61 |
| 员工集资购房款 | | 1,529,500.00 |
| 备用金 | 19,163,073.26 | 17,845,124.77 |
| 清算基金本金及收益 | 100,571,995.85 | |
| 其他款项 | 142,639,500.28 | 130,054,793.79 |
| 合计 | 2,542,794,758.06 | 2,373,369,718.29 |

2) 坏账准备计提情况

单位：元

| 坏账准备 | 第一阶段 | 第二阶段 | 第三阶段 | 合计 |
|-------------------------|----------------|----------------------|----------------------|----------------|
| | 未来 12 个月预期信用损失 | 整个存续期预期信用损失(未发生信用减值) | 整个存续期预期信用损失(已发生信用减值) | |
| 2021 年 1 月 1 日余额 | 139,823,476.07 | | 27,264,904.98 | 167,088,381.05 |
| 2021 年 1 月 1 日余额 在本期 | — | — | — | — |
| --转入第三阶段 | -1,677,974.50 | | 1,677,974.50 | |
| 本期计提 | 27,410,009.26 | | | 27,410,009.26 |
| 本期转回 | 870,237.24 | | | 870,237.24 |
| 本期核销 | -12,160,418.06 | | -2,121,085.28 | -14,281,503.34 |
| 其他变动 | -405,046.54 | | | -405,046.54 |
| 2021 年 12 月 31 日余额 | 153,860,283.47 | | 26,821,794.20 | 180,682,077.67 |

损失准备本期变动金额重大的账面余额变动情况

适用 不适用

按账龄披露

单位：元

| 账龄 | 账面余额 |
|--------------|------------------|
| 1 年以内（含 1 年） | 987,935,147.24 |
| 1 至 2 年 | 989,430,448.71 |
| 2 至 3 年 | 333,365,834.87 |
| 3 年以上 | 232,063,327.24 |
| 3 至 4 年 | 146,243,196.66 |
| 4 至 5 年 | 69,357,541.94 |
| 5 年以上 | 16,462,588.64 |
| 合计 | 2,542,794,758.06 |

3) 本期计提、收回或转回的坏账准备情况

本期计提坏账准备情况：

单位：元

| 类别 | 期初余额 | 本期变动金额 | | | | 期末余额 |
|-----------|----------------|---------------|------------|----------------|-------------|----------------|
| | | 计提 | 收回或转回 | 核销 | 其他 | |
| 其他应收款坏账准备 | 167,088,381.05 | 27,410,009.26 | 870,237.24 | -14,281,503.34 | -405,046.54 | 180,682,077.67 |
| 合计 | 167,088,381.05 | 27,410,009.26 | 870,237.24 | -14,281,503.34 | -405,046.54 | 180,682,077.67 |

无

其中本期坏账准备转回或收回金额重要的：

单位：元

| 单位名称 | 转回或收回金额 | 收回方式 |
|------|---------|------|
| | | |

无

4) 本期实际核销的其他应收款情况

单位：元

| 项目 | 核销金额 |
|-----------|---------------|
| 实际核销的应收账款 | 14,281,503.34 |

其中重要的其他应收款核销情况：

单位：元

| 单位名称 | 其他应收款性质 | 核销金额 | 核销原因 | 履行的核销程序 | 款项是否由关联交易产生 |
|------|---------|------|------|---------|-------------|
| | | | | | |

其他应收款核销说明：

无

5) 按欠款方归集的期末余额前五名的其他应收款情况

单位：元

| 单位名称 | 款项的性质 | 期末余额 | 账龄 | 占其他应收款期末余额合计数的比例 | 坏账准备期末余额 |
|------|--------|----------------|---------|------------------|---------------|
| 第一名 | 押金、保证金 | 111,102,943.55 | 1 至 2 年 | 4.37% | 5,560,304.73 |
| 第二名 | 押金、保证金 | 78,099,425.80 | 1 年以内 | 3.07% | 3,904,971.29 |
| 第三名 | 押金、保证金 | 67,744,143.99 | 1 年以内 | 2.66% | 3,387,207.20 |
| 第四名 | 押金、保证金 | 55,549,750.00 | 1 年以内 | 2.18% | 2,777,487.50 |
| 第五名 | 押金、保证金 | 38,827,030.80 | 1 年以内 | 1.53% | 1,941,351.54 |
| 合计 | -- | 351,323,294.14 | -- | 13.81% | 17,571,322.26 |

6) 涉及政府补助的应收款项

单位：元

| 单位名称 | 政府补助项目名称 | 期末余额 | 期末账龄 | 预计收取的时间、金额及依据 |
|------|----------|------|------|---------------|
| 无 | | | | |

7) 因金融资产转移而终止确认的其他应收款

无

8) 转移其他应收款且继续涉入形成的资产、负债金额

无

其他说明：

无

9、存货

公司是否需要遵守房地产行业的披露要求

否

(1) 存货分类

单位：元

| 项目 | 期末余额 | | | 期初余额 | | |
|---------|-------------------|---------------------------|-------------------|-------------------|---------------------------|-------------------|
| | 账面余额 | 存货跌价准备 或合同履约成 本减值准备 | 账面价值 | 账面余额 | 存货跌价准备 或合同履约成 本减值准备 | 账面价值 |
| 原材料 | 3,722,547,617.04 | 3,952,242.42 | 3,718,595,374.62 | 2,969,719,323.50 | 43,670.33 | 2,969,675,653.17 |
| 在产品 | 10,598,710.49 | | 10,598,710.49 | 18,089,417.93 | | 18,089,417.93 |
| 库存商品 | 377,969,182.49 | 14,151,332.98 | 363,817,849.51 | 566,182,992.42 | 9,738,570.87 | 556,444,421.55 |
| 周转材料 | 12,242,858.00 | 41,300.24 | 12,201,557.76 | 11,464,444.22 | 47,926.29 | 11,416,517.93 |
| 消耗性生物资产 | 10,669,154,855.85 | 66,978,564.27 | 10,602,176,291.58 | 9,561,959,468.45 | 13,984,398.59 | 9,547,975,069.86 |
| 合同履约成本 | 58,493,092.79 | | 58,493,092.79 | 41,446,557.02 | | 41,446,557.02 |
| 在途物资 | 125,730,604.97 | | 125,730,604.97 | 114,490,233.43 | | 114,490,233.43 |
| 半成品 | 52,564,732.09 | 494,011.15 | 52,070,720.94 | 52,697,260.10 | | 52,697,260.10 |
| 合计 | 15,029,301,653.72 | 85,617,451.06 | 14,943,684,202.66 | 13,336,049,697.07 | 23,814,566.08 | 13,312,235,130.99 |

(2) 存货跌价准备和合同履约成本减值准备

单位：元

| 项目 | 期初余额 | 本期增加金额 | | 本期减少金额 | | 期末余额 |
|---------|---------------|---------------|----|---------------|----|---------------|
| | | 计提 | 其他 | 转回或转销 | 其他 | |
| 原材料 | 43,670.33 | 3,952,242.42 | | 43,670.33 | | 3,952,242.42 |
| 库存商品 | 9,738,570.87 | 14,151,332.98 | | 9,738,570.87 | | 14,151,332.98 |
| 周转材料 | 47,926.29 | 41,300.24 | | 47,926.29 | | 41,300.24 |
| 消耗性生物资产 | 13,984,398.59 | 66,978,564.27 | | 13,984,398.59 | | 66,978,564.27 |
| 半成品 | | 494,011.15 | | | | 494,011.15 |
| 合计 | 23,814,566.08 | 85,617,451.06 | | 23,814,566.08 | | 85,617,451.06 |

无

(3) 存货期末余额含有借款费用资本化金额的说明

无

(4) 合同履约成本本期摊销金额的说明

无

10、合同资产

单位：元

| 项目 | 期末余额 | | | 期初余额 | | |
|------|--------------|------------|--------------|---------------|------------|---------------|
| | 账面余额 | 减值准备 | 账面价值 | 账面余额 | 减值准备 | 账面价值 |
| 合同资产 | 6,212,423.20 | 319,868.83 | 5,892,554.37 | 12,855,647.86 | 642,782.40 | 12,212,865.46 |
| 合计 | 6,212,423.20 | 319,868.83 | 5,892,554.37 | 12,855,647.86 | 642,782.40 | 12,212,865.46 |

合同资产的账面价值在本期内发生的重大变动金额和原因：

单位：元

| 项目 | 变动金额 | 变动原因 |
|----|------|------|
| | | |

如是按照预期信用损失一般模型计提合同资产坏账准备，请参照其他应收款的披露方式披露坏账准备的相关信息：

 适用 不适用

本期合同资产计提减值准备情况

单位：元

| 项目 | 本期计提 | 本期转回 | 本期转销/核销 | 原因 |
|----------|-------------|------|---------|----|
| 合同资产减值准备 | -322,913.57 | | | |
| 合计 | -322,913.57 | | | -- |

其他说明：

无

11、持有待售资产

单位：元

| 项目 | 期末账面余额 | 减值准备 | 期末账面价值 | 公允价值 | 预计处置费用 | 预计处置时间 |
|----|--------|------|--------|------|--------|--------|
| | | | | | | |

其他说明：

12、一年内到期的非流动资产

单位：元

| 项目 | 期末余额 | 期初余额 |
|----|------|------|
| 合计 | 0.00 | |

重要的债权投资/其他债权投资

单位：元

| 债权项目 | 期末余额 | | | | 期初余额 | | | |
|------|------|------|------|-----|------|------|------|-----|
| | 面值 | 票面利率 | 实际利率 | 到期日 | 面值 | 票面利率 | 实际利率 | 到期日 |
| | | | | | | | | |

其他说明：

13、其他流动资产

单位：元

| 项目 | 期末余额 | 期初余额 |
|------------|------------------|----------------|
| 合同取得成本 | 0.00 | 0.00 |
| 应收退货成本 | 0.00 | 0.00 |
| 人民币结构性理财产品 | 2,300,550,972.01 | 617,857,263.60 |
| 待抵扣增值税进项税额 | 133,745,250.67 | 153,562,537.03 |
| 预缴其他税费 | 3,728,712.14 | 23,622,943.40 |
| 国债逆回购 | 242,574,000.00 | 57,000,000.00 |
| 合计 | 2,680,598,934.82 | 852,042,744.03 |

其他说明：

无

14、债权投资

单位：元

| 项目 | 期末余额 | | | 期初余额 | | |
|-------|------|------|------|---------------|------|---------------|
| | 账面余额 | 减值准备 | 账面价值 | 账面余额 | 减值准备 | 账面价值 |
| 可转股债权 | | | | 23,064,109.55 | | 23,064,109.55 |
| 合计 | | | 0.00 | 23,064,109.55 | | 23,064,109.55 |

重要的债权投资

单位：元

| 债权项目 | 期末余额 | | | | 期初余额 | | | |
|-----------------|------|------|------|-----|---------------|-------|-------|-------------|
| | 面值 | 票面利率 | 实际利率 | 到期日 | 面值 | 票面利率 | 实际利率 | 到期日 |
| 侨益物流股份有限公司可转股债权 | | | | | 20,000,000.00 | 8.00% | 8.00% | 2022年01月24日 |
| 合计 | | — | — | — | 20,000,000.00 | — | — | — |

减值准备计提情况

单位：元

| 坏账准备 | 第一阶段 | 第二阶段 | 第三阶段 | 合计 |
|-------------------------|----------------|----------------------|----------------------|----|
| | 未来 12 个月预期信用损失 | 整个存续期预期信用损失(未发生信用减值) | 整个存续期预期信用损失(已发生信用减值) | |
| 2021 年 1 月 1 日余额 在本期 | — | — | — | — |

损失准备本期变动金额重大的账面余额变动情况

适用 不适用

其他说明：

无

15、其他债权投资

单位：元

| 项目 | 期初余额 | 应计利息 | 本期公允价值变动 | 期末余额 | 成本 | 累计公允价值变动 | 累计在其他综合收益中确认的损失准备 | 备注 |
|----|------|------|----------|------|----|----------|-------------------|----|
|----|------|------|----------|------|----|----------|-------------------|----|

重要的其他债权投资

单位：元

| 其他债权项目 | 期末余额 | | | | 期初余额 | | | |
|--------|------|------|------|-----|------|------|------|-----|
| | 面值 | 票面利率 | 实际利率 | 到期日 | 面值 | 票面利率 | 实际利率 | 到期日 |

减值准备计提情况

单位：元

| 坏账准备 | 第一阶段 | 第二阶段 | 第三阶段 | 合计 |
|------------------|----------------|----------------------|----------------------|----|
| | 未来 12 个月预期信用损失 | 整个存续期预期信用损失(未发生信用减值) | 整个存续期预期信用损失(已发生信用减值) | |
| 2021 年 1 月 1 日余额 | — | — | — | — |
| 在本期 | — | — | — | — |

损失准备本期变动金额重大的账面余额变动情况

适用 不适用

其他说明：

无

16、长期应收款

(1) 长期应收款情况

单位：元

| 项目 | 期末余额 | | | 期初余额 | | | 折现率区间 |
|-------|---------------|------|---------------|---------------|------|---------------|-------------|
| | 账面余额 | 坏账准备 | 账面价值 | 账面余额 | 坏账准备 | 账面价值 | |
| 融资租赁款 | 13,878,576.45 | | 13,878,576.45 | 14,441,261.12 | | 14,441,261.12 | 11.76-11.86 |
| 其中：未实 | 2,761,423.55 | | 2,761,423.55 | 3,165,220.90 | | 3,165,220.90 | 11.76-11.87 |

| | | | | | | | |
|---------|---------------|--|---------------|---------------|--|---------------|----|
| 现融资收益 | | | | | | | |
| 土地复垦保证金 | 28,987,261.24 | | 28,987,261.24 | 23,246,475.60 | | 23,246,475.60 | |
| 合计 | 42,865,837.69 | | 42,865,837.69 | 37,687,736.72 | | 37,687,736.72 | -- |

坏账准备减值情况

单位：元

| 坏账准备 | 第一阶段 | 第二阶段 | 第三阶段 | 合计 |
|-------------------------|----------------|----------------------|----------------------|----|
| | 未来 12 个月预期信用损失 | 整个存续期预期信用损失(未发生信用减值) | 整个存续期预期信用损失(已发生信用减值) | |
| 2021 年 1 月 1 日余额 在本期 | — | — | — | — |

损失准备本期变动金额重大的账面余额变动情况

适用 不适用

无

(2) 因金融资产转移而终止确认的长期应收款

无

(3) 转移长期应收款且继续涉入形成的资产、负债金额

无

其他说明

无

17、长期股权投资

单位：元

| 被投资单位 | 期初余额(账面价值) | 本期增减变动 | | | | | | | | 期末余额(账面价值) | 减值准备期末余额 |
|--------------|--------------|--------|------|-------------|----------|--------|-------------|--------|----|--------------|----------|
| | | 追加投资 | 减少投资 | 权益法下确认的投资损益 | 其他综合收益调整 | 其他权益变动 | 宣告发放现金股利或利润 | 计提减值准备 | 其他 | | |
| 一、合营企业 | | | | | | | | | | | |
| 二、联营企业 | | | | | | | | | | | |
| 广东新牧网络科技有限公司 | 3,174,584.50 | | | 261,112.58 | | | 722,746.40 | | | 2,712,950.68 | |

温氏食品集团股份有限公司 2021 年年度报告全文

| | | | | | | | | | | | |
|------------------------|----------------|--|---------------|---------------|--|--|--|--|--|----------------|--|
| 限公司 | | | | | | | | | | | |
| 新兴县合源企业管理服务有限公司 | 21,678,155.26 | | 20,999,538.95 | -678,616.31 | | | | | | | |
| 广州无两生物科技有限公司 | 7,678,950.62 | | | 63,508.87 | | | | | | 7,742,459.49 | |
| 广东欣农互联科技有限公司 | 12,971,783.33 | | | -1,513,023.33 | | | | | | 11,458,760.00 | |
| 横琴粤科中星技术专项投资合伙企业（有限合伙） | 250,384,493.01 | | | -7,040.27 | | | | | | 250,377,452.74 | |
| 广东谷越科技有限公司 | 15,336,353.48 | | | -724,537.49 | | | | | | 14,611,815.99 | |
| 华农（肇庆）生物产业技术研究院有限公司 | 3,817,302.27 | | | 903,384.58 | | | | | | 4,720,686.85 | |
| 广东众宠生物科技有限公司 | 4,005,111.66 | | | 51,671.40 | | | | | | 4,056,783.06 | |
| 惠济生（北京）动物药品 | 191,285.80 | | | 28,535.75 | | | | | | 219,821.55 | |

温氏食品集团股份有限公司 2021 年年度报告全文

| | | | | | | | | | | | |
|--|-------------------|-------------------|--|--------------------|--|--|--|--|--|-------------------|--|
| 科技有 限责任 公司 | | | | | | | | | | | |
| 云南韶 华生物 科技有 限公司 | 2,721,3 96.04 | 500,00 0.00 | | -423,56 8.26 | | | | | | 2,797,8 27.78 | |
| 广东壹 先生食 品有限 公司 | 1,526,5 04.18 | | | -1,526, 504.18 | | | | | | | |
| 贺州市 正旭食 品有限 公司 | 7,946,1 00.00 | | | -1,718, 366.97 | | | | | | 6,227,7 33.03 | |
| 广州伯 尼兹生 物科技 有限公 司 | 15,913, 426.00 | | | -1,221, 793.93 | | | | | | 14,691, 632.07 | |
| 云浮市 云安温 氏生态 养殖有 限公司 | 1,529,4 07.48 | | | -75,537 .60 | | | | | | 1,453,8 69.88 | |
| 韶关霞 兴温氏 畜牧有 限公司 | 5,540,0 00.00 | | | -310,71 8.31 | | | | | | 5,229,2 81.69 | |
| 天津市 中升挑 战生物 科技有 限公司 | | 90,000, 000.00 | | 4,977.7 61.23 | | | | | | 94,977, 761.23 | |
| 温润农 科壹号 (珠 海)股 权投资 基金合 伙企业 | 99,999, 840.62 | | | -16,975 ,123.12 | | | | | | 83,024, 717.50 | |

温氏食品集团股份有限公司 2021 年年度报告全文

| | | | | | | | | | | | |
|--|------------------------|------------------------|-------------------|-------------------|--|--|----------------|--|--|------------------------|--|
| (有限合伙) | | | | | | | | | | | |
| 温润智 造壹号 (珠 海)股 权投资 基金合 伙企业 (有限 合伙) | 51,247, 117.74 | | | 6,530,3 45.24 | | | | | | 57,777, 462.98 | |
| 温润清 新壹号 (珠 海)股 权投资 基金合 伙企业 | 2,000,1 63.62 | 48,000, 000.00 | | 9,382,9 65.71 | | | | | | 59,383, 129.33 | |
| 温润佳 品壹号 (珠 海)股 权投资 基金合 伙企业 | 2,003,0 76.94 | 98,000, 000.00 | | 25,435, 228.22 | | | | | | 125,43 8,305.1 6 | |
| 徐州法 牧农牧 科技有 限公司 | | 2,450,0 00.00 | | | | | | | | 2,450,0 00.00 | |
| 小计 | 509,66 5,052.5 5 | 238,95 0,000.0 0 | 20,999, 538.95 | 22,459, 683.81 | | | 722,74 6.40 | | | 749,35 2,451.0 1 | |
| 合计 | 509,66 5,052.5 5 | 238,95 0,000.0 0 | 20,999, 538.95 | 22,459, 683.81 | | | 722,74 6.40 | | | 749,35 2,451.0 1 | |

其他说明

无

18、其他权益工具投资

单位：元

| 项目 | 期末余额 | 期初余额 |
|-------------|------------------|------------------|
| 公开交易市场的公司股权 | 1,042,443,552.42 | 1,191,416,674.04 |
| 合计 | 1,042,443,552.42 | 1,191,416,674.04 |

分项披露本期非交易性权益工具投资

单位：元

| 项目名称 | 确认的股利收入 | 累计利得 | 累计损失 | 其他综合收益转入留存收益的金额 | 指定为以公允价值计量且其变动计入其他综合收益的原因 | 其他综合收益转入留存收益的原因 |
|-----------------------------|--------------|----------------|----------------|-----------------|---------------------------|-----------------|
| 中粮资本 (002423) | 4,524,069.73 | | 211,867,061.31 | -53,038,015.84 | | 部分处置 |
| 华统股份 (002840)、华统转债 (128106) | 823,872.04 | 171,260,356.56 | | 5,713,309.00 | | 部分处置 |

其他说明：

公司投资的中粮资本（002423）、华统股份（002840）、华统转债（128106）是本公司出于战略目的而计划长期持有的投资，因此本公司将其指定为以公允价值计量且其变动计入其他综合收益的金融资产。

19、其他非流动金融资产

单位：元

| 项目 | 期末余额 | 期初余额 |
|--------|------------------|------------------|
| 权益工具投资 | 3,874,270,515.95 | 5,027,042,757.32 |
| 合计 | 3,874,270,515.95 | 5,027,042,757.32 |

其他说明：

无

20、投资性房地产

（1）采用成本计量模式的投资性房地产

√ 适用 □ 不适用

单位：元

| 项目 | 房屋、建筑物 | 土地使用权 | 在建工程 | 合计 |
|----------|----------------|-------|------|----------------|
| 一、账面原值 | | | | |
| 1.期初余额 | 132,437,762.55 | | | 132,437,762.55 |
| 2.本期增加金额 | 42,754,310.21 | | | 42,754,310.21 |

温氏食品集团股份有限公司 2021 年年度报告全文

| | | | | |
|--------------------|----------------|--|--|----------------|
| (1) 外购 | | | | |
| (2) 存货\固定资产\在建工程转入 | 45,375,528.24 | | | 45,375,528.24 |
| (3) 企业合并增加 | | | | |
| (4) 汇率的影响 | -2,621,218.03 | | | -2,621,218.03 |
| 3.本期减少金额 | 2,683,587.16 | | | 2,683,587.16 |
| (1) 处置 | 2,683,587.16 | | | 2,683,587.16 |
| (2) 其他转出 | | | | |
| | | | | |
| 4.期末余额 | 172,508,485.60 | | | 172,508,485.60 |
| 二、累计折旧和累计摊销 | | | | |
| 1.期初余额 | 73,781,033.92 | | | 73,781,033.92 |
| 2.本期增加金额 | 6,312,062.51 | | | 6,312,062.51 |
| (1) 计提或摊销 | 6,474,430.52 | | | 6,474,430.52 |
| (2) 固定资产转入 | 1,118,341.11 | | | 1,118,341.11 |
| (3) 汇率的影响 | -1,280,709.12 | | | -1,280,709.12 |
| 3.本期减少金额 | 192,387.23 | | | 192,387.23 |
| (1) 处置 | 192,387.23 | | | 192,387.23 |
| (2) 其他转出 | | | | |
| | | | | |
| 4.期末余额 | 79,900,709.20 | | | 79,900,709.20 |
| 三、减值准备 | | | | |
| 1.期初余额 | | | | |
| 2.本期增加金额 | | | | |
| (1) 计提 | | | | |
| | | | | |
| 3、本期减少金额 | | | | |
| (1) 处置 | | | | |
| (2) 其他转出 | | | | |
| | | | | |
| 4.期末余额 | | | | |
| 四、账面价值 | | | | |

| | | | | |
|----------|---------------|--|--|---------------|
| 1.期末账面价值 | 92,607,776.40 | | | 92,607,776.40 |
| 2.期初账面价值 | 58,656,728.63 | | | 58,656,728.63 |

(2) 采用公允价值计量模式的投资性房地产

□ 适用 √ 不适用

(3) 未办妥产权证书的投资性房地产情况

单位：元

| 项目 | 账面价值 | 未办妥产权证书原因 |
|----|------|-----------|
|----|------|-----------|

其他说明

无

21、固定资产

单位：元

| 项目 | 期末余额 | 期初余额 |
|------|-------------------|-------------------|
| 固定资产 | 35,404,165,984.87 | 28,508,394,555.13 |
| 合计 | 35,404,165,984.87 | 28,508,394,555.13 |

(1) 固定资产情况

单位：元

| 项目 | 房屋及建筑物 | 机械设备类 | 电器及办公用品 | 运输工具类 | 合计 |
|------------|-------------------|-------------------|----------------|----------------|-------------------|
| 一、账面原值： | | | | | |
| 1.期初余额 | 23,790,965,524.56 | 15,493,024,429.52 | 884,304,145.78 | 356,396,149.06 | 40,524,690,248.92 |
| 2.本期增加金额 | 6,639,635,601.44 | 4,071,403,014.40 | 188,558,233.86 | 44,827,380.22 | 10,944,424,229.92 |
| (1) 购置 | 393,002,429.71 | 413,173,505.58 | 105,366,541.31 | 42,413,654.53 | 953,956,131.13 |
| (2) 在建工程转入 | 6,213,638,197.49 | 3,639,504,313.81 | 82,825,823.61 | 2,359,925.69 | 9,938,328,260.60 |
| (3) 企业合并增加 | 32,994,974.24 | 18,725,195.01 | 365,868.94 | 53,800.00 | 52,139,838.19 |
| | | | | | |
| 3.本期减少金额 | 391,573,913.75 | 358,623,197.85 | 33,248,611.84 | 49,257,079.77 | 832,702,803.21 |
| (1) 处置或 | 164,953,524.17 | 298,108,627.85 | 29,413,377.19 | 45,783,494.75 | 538,259,023.96 |

温氏食品集团股份有限公司 2021 年年度报告全文

| | | | | | |
|--------------|-------------------|-------------------|------------------|----------------|-------------------|
| 报废 | | | | | |
| (2) 企业合并的减少 | 9,671,353.55 | 10,467,191.95 | 1,104,708.51 | 2,271,928.84 | 23,515,182.85 |
| (3) 转入投资性房地产 | 45,375,528.24 | | | | 45,375,528.24 |
| (4) 资产改造转出 | 171,573,507.79 | 50,047,378.05 | 2,730,526.14 | 1,201,656.18 | 225,553,068.16 |
| 4.期末余额 | 30,039,027,212.25 | 19,205,804,246.07 | 1,039,613,767.80 | 351,966,449.51 | 50,636,411,675.63 |
| 二、累计折旧 | | | | | |
| 1.期初余额 | 5,815,886,535.92 | 5,361,701,727.57 | 439,959,881.12 | 149,894,243.83 | 11,767,442,388.44 |
| 2.本期增加金额 | 1,645,981,518.54 | 1,666,039,441.90 | 211,843,748.90 | 59,726,094.65 | 3,583,590,803.99 |
| (1) 计提 | 1,634,507,119.89 | 1,665,938,318.36 | 211,829,114.50 | 59,718,334.65 | 3,571,992,887.40 |
| (2) 企业合并的增加 | 11,474,398.65 | 101,123.54 | 14,634.40 | 7,760.00 | 11,597,916.59 |
| 3.本期减少金额 | 119,438,951.68 | 183,332,755.15 | 24,667,121.82 | 34,640,400.05 | 362,079,228.70 |
| (1) 处置或报废 | 79,472,905.72 | 165,123,693.50 | 22,496,837.11 | 33,495,979.20 | 300,589,415.53 |
| (2) 转入投资性房地产 | 1,118,341.11 | | | | 1,118,341.11 |
| (3) 企业合并减少 | 280,815.17 | 5,597,759.81 | 499,035.92 | 1,117,734.30 | 7,495,345.20 |
| (4) 资产改造转出 | 38,566,889.68 | 12,611,301.84 | 1,671,248.79 | 26,686.55 | 52,876,126.86 |
| 4.期末余额 | 7,342,429,102.78 | 6,844,408,414.32 | 627,136,508.20 | 174,979,938.43 | 14,988,953,963.73 |
| 三、减值准备 | | | | | |
| 1.期初余额 | 134,831,057.13 | 108,821,904.80 | 3,225,082.82 | 1,975,260.60 | 248,853,305.35 |
| 2.本期增加金额 | 13,478,028.52 | 5,999,997.93 | | | 19,478,026.45 |
| (1) 计提 | | | | | |
| (2) 企业合并增加 | 13,478,028.52 | 5,999,997.93 | | | 19,478,026.45 |
| 3.本期减少金额 | 14,077,235.16 | 10,137,535.95 | 623,598.99 | 201,234.67 | 25,039,604.77 |
| (1) 处置或报废 | | | | | |

| | | | | | |
|------------|-------------------|-------------------|----------------|----------------|-------------------|
| (2) 企业合并减少 | 14,077,235.16 | 10,137,535.95 | 623,598.99 | 201,234.67 | 25,039,604.77 |
| 4.期末余额 | 134,231,850.49 | 104,684,366.78 | 2,601,483.83 | 1,774,025.93 | 243,291,727.03 |
| 四、账面价值 | | | | | |
| 1.期末账面价值 | 22,562,366,258.98 | 12,256,711,464.97 | 409,875,775.77 | 175,212,485.15 | 35,404,165,984.87 |
| 2.期初账面价值 | 17,840,247,931.51 | 10,022,500,797.15 | 441,119,181.84 | 204,526,644.63 | 28,508,394,555.13 |

(2) 暂时闲置的固定资产情况

单位：元

| 项目 | 账面原值 | 累计折旧 | 减值准备 | 账面价值 | 备注 |
|---------|------------------|----------------|----------------|----------------|----|
| 房屋及建筑物 | 778,295,878.53 | 367,301,967.03 | 99,666,370.50 | 311,327,541.00 | |
| 机械设备类 | 462,071,095.74 | 256,272,219.28 | 93,246,548.13 | 112,552,328.33 | |
| 电器及办公用具 | 14,977,905.01 | 9,775,562.45 | 1,668,479.51 | 3,533,863.05 | |
| 运输工具类 | 5,890,369.98 | 2,423,908.49 | 1,302,873.78 | 2,163,587.71 | |
| 合计 | 1,261,235,249.26 | 635,773,657.25 | 195,884,271.92 | 429,577,320.09 | |

(3) 通过经营租赁租出的固定资产

单位：元

| 项目 | 期末账面价值 |
|---------|---------------|
| 房屋及建筑物 | 23,932,164.70 |
| 机械设备类 | 20,165,284.71 |
| 电器及办公用具 | 26,167.31 |
| 运输工具类 | 3,800.00 |
| 合计 | 44,127,416.72 |

(4) 未办妥产权证书的固定资产情况

单位：元

| 项目 | 账面价值 | 未办妥产权证书的原因 |
|--------|----------------|--|
| 房屋及构筑物 | 596,928,622.64 | 该房屋在建设过程中已经依法取得相应的建设用地规划许可证、建设工程规划许可证、施工许可证，尚待取得产权证书 |

| | | |
|--------|----------------|-------------------------|
| 房屋及构筑物 | 386,726,573.48 | 需完善权属登记或所在土地的相关出让手续尚待办理 |
| 合计 | 983,655,196.12 | |

其他说明

因在租赁土地上建设的建筑物无需办理权证，上表不包含该类固定资产。

(5) 固定资产清理

单位：元

| 项目 | 期末余额 | 期初余额 |
|----|------|------|
|----|------|------|

其他说明

无

22、在建工程

单位：元

| 项目 | 期末余额 | 期初余额 |
|------|------------------|------------------|
| 在建工程 | 4,752,199,228.88 | 8,582,472,708.63 |
| 合计 | 4,752,199,228.88 | 8,582,472,708.63 |

(1) 在建工程情况

单位：元

| 项目 | 期末余额 | | | 期初余额 | | |
|-------|------------------|--------------|------------------|------------------|--------------|------------------|
| | 账面余额 | 减值准备 | 账面价值 | 账面余额 | 减值准备 | 账面价值 |
| 鸡场工程 | 623,038,735.93 | 5,605,714.00 | 617,433,021.93 | 1,179,032,039.50 | 229,488.00 | 1,178,802,551.50 |
| 鸭场工程 | 189,828,948.82 | | 189,828,948.82 | 103,988,422.86 | | 103,988,422.86 |
| 猪场工程 | 1,972,890,791.93 | | 1,972,890,791.93 | 5,442,911,448.40 | 2,955,790.00 | 5,439,955,658.40 |
| 办公楼工程 | 537,505,798.92 | | 537,505,798.92 | 569,481,434.45 | | 569,481,434.45 |
| 加工厂工程 | 752,821,366.55 | | 752,821,366.55 | 483,792,775.09 | | 483,792,775.09 |
| 牛场工程 | 44,098,489.75 | | 44,098,489.75 | 14,278,865.20 | | 14,278,865.20 |
| 饲料厂工程 | 388,794,265.14 | | 388,794,265.14 | 602,815,501.13 | | 602,815,501.13 |
| 其他工程 | 248,826,545.84 | | 248,826,545.84 | 189,357,500.00 | | 189,357,500.00 |
| 合计 | 4,757,804,942.88 | 5,605,714.00 | 4,752,199,228.88 | 8,585,657,986.63 | 3,185,278.00 | 8,582,472,708.63 |

(2) 重要在建工程项目本期变动情况

单位：元

| 项目名称 | 预算数 | 期初余额 | 本期增加金额 | 本期转入固定资产金额 | 本期其他减少金额 | 期末余额 | 工程累计投入占预算比例 | 工程进度 | 利息资本化累计金额 | 其中：本期利息资本化金额 | 本期利息资本化率 | 资金来源 |
|----------------|----------------|----------------|---------------|----------------|----------|----------------|-------------|--------|-----------|--------------|----------|------|
| 定远公司大桥种猪二场建设项目 | 105,588,600.00 | 7,422,400.00 | 1,371,488.15 | 4,127,288.15 | | 4,666,600.00 | 9.55% | 11.00% | | | | 自筹 |
| 肥东养猪公司八斗育肥场项目 | 324,212,479.00 | 119,466,565.73 | 80,332,704.17 | 630,326.32 | | 199,168,943.58 | 61.63% | 60.00% | | | | 自筹 |
| 金安温氏椿树种猪场建设项目 | 151,009,395.53 | 17,739,339.36 | 3,332,000.00 | 180,000.00 | | 20,891,339.36 | 16.56% | 19.00% | | | | 自筹 |
| 灵璧养猪公司向阳种猪场项目 | 150,403,232.70 | 75,382,000.00 | 56,878,727.72 | 124,520,804.96 | | 7,739,922.76 | 91.20% | 99.50% | | | | 自筹 |
| 埔桥公司办公楼、宿舍楼、 | 106,930,222.50 | 48,652,579.48 | 27,082,963.83 | 74,512,878.31 | | 1,222,665.00 | 84.47% | 90.00% | | | | 自筹 |

温氏食品集团股份有限公司 2021 年年度报告全文

| | | | | | | | | | | | | |
|--------------|----------------|---------------|---------------|---------------|--|---------------|---------|---------|--|--|--|-------|
| 饲料厂项目 | | | | | | | | | | | | |
| 北安公司通北种猪场项目 | 123,642,000.00 | 1,504,305.00 | | | | 1,504,305.00 | 3.47% | 8.87% | | | | 自筹 |
| 建平公司马家楼猪场 | 81,196,400.00 | 4,786,240.00 | 2,268,060.00 | 7,054,300.00 | | | 100.69% | 100.00% | | | | 自筹 |
| 宁城公司马站二场工程项目 | 103,939,700.00 | 67,243,731.32 | 18,056,723.40 | 85,300,454.72 | | | 82.32% | 100.00% | | | | 自筹 |
| 义县公司水泉猪场项目 | 125,554,100.00 | 40,707,107.36 | 33,634,019.00 | | | 74,341,126.36 | 59.21% | 80.00% | | | | 自筹 |
| 义县公司营子猪场项目 | 137,148,900.00 | 5,234,000.00 | 4,377,852.00 | 2,357,937.00 | | 7,253,915.00 | 82.91% | 95.00% | | | | 自筹 |
| 梧州公司筹建办总部项目 | 113,707,161.00 | 16,469,312.96 | 45,221,456.19 | 7,542,152.00 | | 54,148,617.15 | 54.25% | 50.00% | | | | 自筹、募股 |
| 苍梧公司东方山高效养 | 80,379,581.24 | 4,229,000.00 | 1,901,728.70 | | | 6,130,728.70 | 7.63% | 1.50% | | | | 自筹、募股 |

温氏食品集团股份有限公司 2021 年年度报告全文

| | | | | | | | | | | | | |
|-----------------|----------------|---------------|----------------|----------------|--|----------------|--------|--------|--|--|--|-------|
| 殖小区项目 | | | | | | | | | | | | |
| 广西水禽公司总部项目 | 128,029,100.00 | 23,940,000.00 | 19,527,172.80 | | | 43,467,172.80 | 33.95% | 45.00% | | | | 自筹、募股 |
| 崇左温氏沿井肉鸭养殖基地小区 | 107,642,200.00 | 46,194,300.00 | 56,008,226.88 | 81,397,608.67 | | 20,804,918.21 | 94.95% | 94.95% | | | | 自筹、募股 |
| 崇左温氏江州种鸭场项目 | 174,239,800.00 | 27,578,800.00 | 57,767,792.80 | 5,691,608.95 | | 79,654,983.85 | 48.98% | 48.98% | | | | 自筹、募股 |
| 宾阳公司边山种鸡场项目 | 107,838,345.00 | 17,524,140.00 | 10,779,580.76 | | | 28,303,720.76 | 27.58% | 55.00% | | | | 自筹 |
| 江城温氏渠邦种猪场项目 | 293,707,311.46 | 44,760,630.00 | 99,257,715.14 | 2,927,477.00 | | 141,090,868.14 | 49.03% | 55.00% | | | | 自筹、募股 |
| 福泉公司大地坪猪场建设工程项目 | 262,523,972.80 | 94,244,545.02 | 111,495,347.54 | 204,234,792.56 | | 1,505,100.00 | 98.19% | 98.00% | | | | 自筹 |

温氏食品集团股份有限公司 2021 年年度报告全文

| | | | | | | | | | | | | |
|----------------------|----------------|----------------|---------------|----------------|--|----------------|---------|---------|--|--|--|-----------|
| 道县公司 道县总部 一期项目 | 72,027,600.00 | 23,621,191.30 | | 2,331,411.30 | | 21,289,780.00 | 95.45% | 98.00% | | | | 自筹 |
| 道县公司 蚣坝猪场 项目 | 97,505,425.75 | 67,615,187.58 | 27,594,849.27 | | | 95,210,036.85 | 99.26% | 97.00% | | | | 自筹、 募股 |
| 宁远公司 坪岭猪场 项目 | 101,979,956.00 | 11,030,287.50 | 958,186.00 | 11,988,473.50 | | | 102.71% | 100.00% | | | | 自筹 |
| 宁远公司 花板塘猪 场项目 | 174,914,017.17 | 83,283,241.00 | 64,511,026.83 | | | 147,794,267.83 | 84.50% | 85.00% | | | | 自筹 |
| 王道元养 殖小区项 目 | 89,255,879.00 | 72,911,613.75 | 13,651,609.62 | 86,563,223.37 | | | 96.98% | 100.00% | | | | 自筹、 募股 |
| 禹城公司 总部项目 | 77,760,338.06 | 26,774,429.29 | 3,493,051.72 | | | 30,267,481.01 | 38.92% | 40.00% | | | | 自筹、 募股 |
| 温氏股份 研究院一 期项目 | 252,340,000.00 | 173,977,921.83 | 71,150,103.63 | 163,354,313.63 | | 81,773,711.83 | 97.14% | 98.00% | | | | 自筹 |
| 梧州佳丰 屠宰项目 | 115,494,230.00 | 18,211,537.01 | 64,702,316.76 | 5,228,504.01 | | 77,685,349.76 | 71.79% | 71.79% | | | | 自筹 |

温氏食品集团股份有限公司 2021 年年度报告全文

| | | | | | | | | | | | | |
|-----------------|----------------|----------------|---------------|----------------|--|---------------|---------|---------|--|--|--|----|
| 华南佳味熟食厂二期项目 | 213,673,240.00 | 43,272,331.08 | 49,321,187.37 | 32,893,176.61 | | 59,700,341.84 | 60.08% | 65.00% | | | | 自筹 |
| 连云港公司灌云高效化小区项目 | 186,008,143.00 | 11,413,768.42 | 5,147,288.13 | 16,561,056.55 | | | 101.92% | 100.00% | | | | 自筹 |
| 泰安公司葛石高效化养殖小区项目 | 148,100,000.00 | 69,513,009.00 | 15,417,940.50 | 84,930,949.50 | | | 73.41% | 80.00% | | | | 自筹 |
| 吴中公司甬直猪场项目 | 193,077,400.00 | 111,069,368.01 | 78,604,074.24 | 189,673,442.25 | | | 98.24% | 100.00% | | | | 自筹 |
| 徐州公司官山育肥二期项目 | 107,503,000.00 | 42,260,300.00 | 44,373,300.00 | 86,633,600.00 | | | 81.86% | 100.00% | | | | 自筹 |
| 永丰公司藤田种猪场项目 | 98,532,451.15 | 1,206,145.80 | 3,807,549.10 | 1,419,100.00 | | 3,594,594.90 | 5.09% | 5.09% | | | | 自筹 |
| 揭阳公司金钩商品 | 105,970,541.52 | 47,101,685.80 | 58,758,168.72 | 105,859,854.52 | | | 99.90% | 100.00% | | | | 自筹 |

温氏食品集团股份有限公司 2021 年年度报告全文

| | | | | | | | | | | | | |
|---|------------------------|-----------------------|-----------------------|------------------------|--|------------------------|-------------|-------------|--|--|--|-----------|
| 猪场工程 项目 | | | | | | | | | | | | |
| 康宝 肉类 食品 有限 公司 生产 区项 目 | 200,59 2,680. 14 | 31,548 ,708.0 0 | 89,765 ,535.2 2 | | | 121,31 4,243. 22 | 60.48 % | 65.00 % | | | | 自筹、 募股 |
| 灵宝 总部 一期 项目 | 56,874 ,118.0 0 | 2,790, 680.00 | 18,066 ,662.0 0 | 3,959, 622.00 | | 16,897 ,720.0 0 | 36.67 % | 44.00 % | | | | 自筹、 募股 |
| 咸宁 公司 九彬 村高 效养 殖小 区项 目 | 122,28 0,606. 00 | 70,174 ,454.7 1 | 48,491 ,279.2 1 | 117,26 2,233. 92 | | 1,403, 500.00 | 98.63 % | 98.63 % | | | | 自筹 |
| 定襄 公司 东王 扩繁 场项 目 | 100,57 7,900. 00 | 2,226, 000.00 | 10,615 ,823.9 1 | 11,996 ,543.9 1 | | 845,28 0.00 | 83.10 % | 88.54 % | | | | 自筹 |
| 忻州 温氏 畜牧 有限 公司 高城 种猪 场养 殖项 目 | 80,127 ,217.4 0 | 715,00 0.00 | 25,876 ,714.0 0 | | | 26,591 ,714.0 0 | 33.19 % | 26.58 % | | | | 自筹、 募股 |
| 旬邑 公司 门家 | 139,19 4,660. 00 | 6,848, 839.00 | 38,841 ,271.0 0 | 45,690 ,110.0 0 | | | 103.28 % | 100.00 % | | | | 自筹 |

温氏食品集团股份有限公司 2021 年年度报告全文

| | | | | | | | | | | | | |
|---------------|----------------|---------------|---------------|---------------|--|---------------|--------|---------|--|--|--|-------|
| 猪场项目 | | | | | | | | | | | | |
| 长子公司碾张猪场项目 | 103,172,678.40 | 44,082,042.20 | 46,979,058.30 | 91,045,178.50 | | 15,922.00 | 88.26% | 99.00% | | | | 自筹 |
| 冠县公司兴旺育肥二场 | 82,041,574.24 | 33,433,979.41 | 41,674,646.46 | 75,108,625.87 | | | 91.99% | 100.00% | | | | 自筹、募股 |
| 冠县公司总部和饲料厂项目 | 90,408,600.00 | 24,966,705.94 | 6,254,811.65 | 362,919.40 | | 30,858,598.19 | 54.55% | 65.00% | | | | 自筹、募股 |
| 梧州温氏胜洲蛋鸡场扩建项目 | 166,320,000.00 | 33,213,810.87 | 66,949,357.47 | 37,447,205.15 | | 62,715,963.19 | 60.22% | 68.00% | | | | 自筹、募股 |
| 荣昌公司吴家猪场建设项目 | 102,034,100.40 | 18,277,425.06 | 574,874.07 | | | 18,852,299.13 | 26.30% | 26.30% | | | | 自筹 |
| 高坪公司鹤鸣猪场建设项目 | 104,661,520.00 | 7,691,610.95 | 962,580.31 | 8,654,191.26 | | | 90.04% | 100.00% | | | | 自筹 |
| 高坪公司马家猪场 | 98,670,127.84 | 87,403,768.98 | 6,795,675.89 | 94,199,444.87 | | | 95.47% | 100.00% | | | | 自筹 |

温氏食品集团股份有限公司 2021 年年度报告全文

| | | | | | | | | | | | | |
|--|------------------------|-----------------------|-----------------------|------------------------|--|-----------------------|------------|-------------|--|--|--|-----------|
| 建设 项目 | | | | | | | | | | | | |
| 合江 公司 虎头 猪场 建设 项目 | 132,72 1,032. 48 | | 8,638, 401.47 | 8,638, 401.47 | | | 80.12 % | 100.00 % | | | | 自筹 |
| 建水 公司 普雄 种猪 场项 目 | 126,14 8,462. 00 | 42,150 ,682.0 7 | 79,527 ,622.9 2 | 120,99 7,184. 99 | | 681,12 0.00 | 97.54 % | 95.00 % | | | | 自筹 |
| 开远 公司 螺丝 塘种 猪场 项目 | 127,32 3,500. 00 | 92,898 ,349.8 5 | 28,249 ,188.0 2 | 121,14 7,537. 87 | | | 95.69 % | 100.00 % | | | | 自筹 |
| 无为 公司 总部 饲料 厂及 附属 配套 项目 | 90,750 ,241.0 0 | 23,811 ,862.0 0 | 38,495 ,131.0 0 | | | 62,306 ,993.0 0 | 68.66 % | 70.00 % | | | | 自筹、 募股 |
| 林西 公司 官地 猪场 工程 项目 | 123,35 9,100. 00 | 51,243 ,249.7 5 | 48,095 ,732.2 4 | 99,338 ,981.9 9 | | | 80.53 % | 100.00 % | | | | 自筹 |
| 林西 公司 幸福 智能 生态 养殖 小区 项目 | 114,18 8,210. 00 | 28,466 ,591.0 0 | | | | 28,466 ,591.0 0 | 24.81 % | 32.00 % | | | | 自筹 |

温氏食品集团股份有限公司 2021 年年度报告全文

| | | | | | | | | | | | | |
|--|------------------------|------------------------|-----------------------|------------------------|--|------------------------|-------------|-------------|--|--|--|-----------|
| 晶华 食品 有限 公司 100 万 头生 猪屠 宰项 目 | 153,42 4,172. 50 | 21,465 ,101.0 7 | 34,997 ,804.8 0 | | | 56,462 ,905.8 7 | 36.80 % | 36.80 % | | | | 自筹、 募股 |
| 长兴 公司 林城 育肥 场项 目 | 301,14 7,215. 35 | 223,06 6,580. 11 | 26,352 ,807.6 3 | | | 249,41 9,387. 74 | 2.11% | - | | | | 自筹 |
| 寿县 公司 涧沟 猪场 二期 项目 | 82,937 ,984.0 0 | 6,837, 195.16 | 2,811, 306.74 | 9,648, 501.90 | | | 92.47 % | 100.00 % | | | | 自筹 |
| 安顺 温氏 东屯 猪场 建设 项目 | 172,62 6,740. 00 | 15,223 ,326.8 8 | | 15,223 ,326.8 8 | | | 107.23 % | 100.00 % | | | | 自筹 |
| 遵义 温氏 西坪 猪场 建设 项目 | 123,61 8,204. 08 | 2,441, 691.88 | 24,830 ,535.4 9 | 27,272 ,227.3 7 | | | 95.11 % | 100.00 % | | | | 自筹 |
| 东安 公司 白沙 猪场 项目 | 104,28 2,187. 50 | 81,687 ,465.1 3 | 14,023 ,449.7 5 | 95,710 ,914.8 8 | | | 96.47 % | 100.00 % | | | | 自筹 |
| 永州 公司 富家 桥猪 | 113,89 7,293. 00 | 115,59 0,308. 79 | 9,521, 837.35 | 125,11 2,146. 14 | | | 109.85 % | 100.00 % | | | | 自筹 |

温氏食品集团股份有限公司 2021 年年度报告全文

| | | | | | | | | | | | | |
|-------------------|----------------|----------------|---------------|----------------|--|--|---------|---------|--|--|--|----|
| 场项目 | | | | | | | | | | | | |
| 德州公司侯楼猪场一期项目 | 143,122,960.00 | 107,227,065.79 | 20,564,574.96 | 127,791,640.75 | | | 98.10% | 100.00% | | | | 自筹 |
| 清新分公司清新太平猪场改造扩建项目 | 96,892,719.40 | 7,754,671.00 | | 7,754,671.00 | | | 83.01% | 100.00% | | | | 自筹 |
| 兴化公司茅山种猪场项目 | 216,096,969.00 | 140,173,301.84 | 74,952,898.00 | 215,126,199.84 | | | 102.19% | 100.00% | | | | 自筹 |
| 徐州公司官山育肥场项目 | 142,535,576.50 | 9,440,000.00 | 6,218,290.61 | 15,658,290.61 | | | 94.89% | 100.00% | | | | 自筹 |
| 新泰公司泉沟种猪场项目 | 211,013,118.00 | 137,477,181.68 | 68,126,743.60 | 205,603,925.28 | | | 98.67% | 100.00% | | | | 自筹 |
| 安岳公司石鼓猪场建设项目 | 129,282,300.00 | 16,798,416.22 | 1,940,807.79 | 18,739,224.01 | | | 96.13% | 100.00% | | | | 自筹 |

温氏食品集团股份有限公司 2021 年年度报告全文

| | | | | | | | | | | | | | |
|-------------------------|----------------|----------------|----------------|----------------|--|----------------|--|--------|---------|--|--|--|-------|
| 开平公司塘美种猪场项目 | 127,694,977.50 | 110,354,595.00 | 13,685,830.71 | 124,040,425.71 | | | | 97.14% | 100.00% | | | | 自筹 |
| 师宗彩云种猪场项目 | 214,582,081.86 | 84,205,829.77 | 98,398,176.00 | 182,604,005.77 | | | | 85.42% | 100.00% | | | | 自筹 |
| 淮安温氏晶诚食品有限公司100万头屠宰加工项目 | 234,400,000.00 | 41,384,428.00 | 117,297,760.24 | | | 158,682,188.24 | | 69.09% | 80.00% | | | | 自筹 |
| 水台楼房猪场一期工程 | 206,856,400.00 | 114,613,987.72 | 61,135,911.33 | 21,880,289.55 | | 153,869,609.50 | | 81.79% | 88.00% | | | | 自筹 |
| 无为温氏独山村高效养殖小区 | 111,903,081.19 | 48,534,669.40 | 17,967,385.00 | 66,318,754.40 | | 183,300.00 | | 74.72% | 80.00% | | | | 自筹、募股 |
| 云南养猪公司总部及安居工程 | 450,801,100.00 | 111,397,692.14 | 180,305,631.60 | | | 291,703,323.74 | | 71.29% | 70.00% | | | | 自筹 |

| | | | | | | | | | | | | |
|--|---------------------------|--------------------------|--------------------------|--------------------------|------------------------|--------------------------|------------|------------|--|--|--|----|
| 目 | | | | | | | | | | | | |
| 晶鸿 生猪 屠宰 及食 品深 加工 项目 | 252,86 5,000. 00 | 126,07 6,646. 84 | 52,412 ,982.3 2 | 11,550 ,951.3 6 | | 166,93 8,677. 80 | 94.21 % | 95.00 % | | | | 自筹 |
| 合计 | 10,463 ,261,1 30.66 | 3,590, 034,92 7.81 | 2,561, 183,31 0.03 | 3,493, 798,41 0.53 | 249,41 9,387. 74 | 2,408, 000,43 9.57 | -- | -- | | | | -- |

注：长兴公司林城育肥场项目所在公司长兴温氏华统畜牧有限公司在报告期内已被处置转让，因此本期全额减少。

(3) 本期计提在建工程减值准备情况

单位：元

| 项目 | 本期计提金额 | 计提原因 |
|---------|--------------|-------------|
| 荣康蛋鸡场项目 | 5,605,714.00 | 可回收金额小于账面价值 |
| 合计 | 5,605,714.00 | -- |

其他说明

无

(4) 工程物资

单位：元

| 项目 | 期末余额 | | | 期初余额 | | |
|----|------|------|------|------|------|------|
| | 账面余额 | 减值准备 | 账面价值 | 账面余额 | 减值准备 | 账面价值 |
| | | | | | | |

其他说明：

无

23、生产性生物资产

(1) 采用成本计量模式的生产性生物资产

适用 不适用

单位：元

| 项目 | 种植业 | 畜牧养殖业 | | | | | 林业 | 水产业 | 合计 |
|------|-----|-------|----|----|----|----|----|-----|----|
| | 林木 | 种鸡 | 种鸭 | 种猪 | 种鸽 | 奶牛 | | | |
| 一、账面 | | | | | | | | | |

温氏食品集团股份有限公司 2021 年年度报告全文

| | | | | | | | | | |
|--------------|------------------|--------------------|-------------------|----------------------|-------------------|--------------------|--|--|-----------------------|
| 原值 | | | | | | | | | |
| 1.期初 余额 | 2,374,975 .03 | 541,909,8 24.77 | 56,244,10 1.83 | 8,872,651 ,540.96 | 64,324,49 5.78 | 611,916,5 38.84 | | | 10,149,42 1,477.21 |
| 2.本期 增加金额 | | 725,387,2 10.28 | 90,202,83 0.97 | 5,895,047 ,879.90 | 4,105,770 .60 | 249,841,2 93.04 | | | 6,964,584 ,984.79 |
| (1) 外购 | | 6,939,842 .39 | 966,409.0 0 | 1,085,758 ,945.61 | | 55,731,25 0.00 | | | 1,149,396 ,447.00 |
| (2) 自行培育 | | 718,447,3 67.89 | 89,236,42 1.97 | 4,809,288 ,934.29 | 4,105,770 .60 | 175,586,2 80.70 | | | 5,796,664 ,775.45 |
| (3)合并 增加 | | | | | | 18,523,76 2.34 | | | 18,523,76 2.34 |
| 3.本期 减少金额 | | 591,568,4 23.16 | 87,300,19 6.72 | 8,327,805 ,381.38 | 20,405,44 9.03 | 170,630,6 51.68 | | | 9,197,710 ,101.97 |
| (1) 处置 | | 591,568,4 23.16 | 87,300,19 6.72 | 8,327,805 ,381.38 | 20,405,44 9.03 | 170,630,6 51.68 | | | 9,197,710 ,101.97 |
| (2) 其他 | | | | | | | | | |
| | | | | | | | | | |
| 4.期末 余额 | 2,374,975 .03 | 675,728,6 11.89 | 59,146,73 6.08 | 6,439,894 ,039.48 | 48,024,81 7.35 | 691,127,1 80.20 | | | 7,916,296 ,360.03 |
| 二、累计 折旧 | | | | | | | | | |
| 1.期初 余额 | | 59,992,07 1.30 | 7,706,252 .05 | 398,037,0 16.32 | 24,124,69 8.55 | 135,138,4 33.39 | | | 624,998,4 71.61 |
| 2.本期 增加金额 | 309,473.5 8 | 250,971,2 61.55 | 38,501,46 8.25 | 1,456,326 ,330.96 | 5,306,622 .94 | 79,736,62 6.94 | | | 1,831,151 ,784.22 |
| (1) 计提 | 309,473.5 8 | 250,971,2 61.55 | 38,501,46 8.25 | 1,456,326 ,330.96 | 5,306,622 .94 | 79,736,62 6.94 | | | 1,831,151 ,784.22 |
| | | | | | | | | | |
| 3.本期 减少金额 | | 211,180,2 22.63 | 37,350,20 0.94 | 1,008,815 ,902.28 | 9,109,909 .85 | 70,098,47 6.80 | | | 1,336,554 ,712.50 |
| (1) 处置 | | 211,180,2 22.63 | 37,350,20 0.94 | 1,008,815 ,902.28 | 9,109,909 .85 | 70,098,47 6.80 | | | 1,336,554 ,712.50 |
| (2) 其他 | | | | | | | | | |
| | | | | | | | | | |
| 4.期末 余额 | 309,473.5 8 | 99,783,11 0.22 | 8,857,519 .36 | 845,547,4 45.00 | 20,321,41 1.64 | 144,776,5 83.53 | | | 1,119,595 ,543.33 |

| | | | | | | | | | |
|----------|--------------|----------------|---------------|------------------|---------------|----------------|--|--|------------------|
| 三、减值准备 | | | | | | | | | |
| 1.期初余额 | | 260,014.56 | 10,220,698.60 | 288,155,425.29 | | | | | 298,636,138.45 |
| 2.本期增加金额 | | 2,045,924.88 | 3,064,893.81 | 1,907,297,339.43 | | | | | 1,912,408,158.12 |
| (1) 计提 | | 2,045,924.88 | 3,064,893.81 | 1,907,297,339.43 | | | | | 1,912,408,158.12 |
| | | | | | | | | | |
| 3.本期减少金额 | | 362,101.76 | 9,950,572.65 | 168,395,432.68 | | | | | 178,708,107.09 |
| (1) 处置 | | 362,101.76 | 9,950,572.65 | 168,395,432.68 | | | | | 178,708,107.09 |
| (2) 其他 | | | | | | | | | |
| | | | | | | | | | |
| 4.期末余额 | | 1,943,837.68 | 3,335,019.76 | 2,027,057,332.04 | | | | | 2,032,336,189.48 |
| 四、账面价值 | | | | | | | | | |
| 1.期末账面价值 | 2,065,501.45 | 574,001,663.99 | 46,954,196.96 | 3,567,289,262.44 | 27,703,405.71 | 546,350,596.67 | | | 4,764,364,627.22 |
| 2.期初账面价值 | 2,374,975.03 | 481,657,738.91 | 38,317,151.18 | 8,186,459,099.35 | 40,199,797.23 | 476,778,105.45 | | | 9,225,786,867.15 |

(2) 采用公允价值计量模式的生产性生物资产

适用 不适用

24、油气资产

适用 不适用

25、使用权资产

单位：元

| 项目 | 房屋及建筑物 | 土地使用权 | 机器设备类 | 运输工具类 | 合计 |
|---------|------------------|------------------|---------------|--------------|------------------|
| 一、账面原值： | | | | | |
| 1.期初余额 | 3,072,085,345.17 | 4,826,419,955.52 | 51,633,089.49 | 2,306,971.89 | 7,952,445,362.07 |

温氏食品集团股份有限公司 2021 年年度报告全文

| | | | | | |
|------------|------------------|------------------|---------------|--------------|------------------|
| 2.本期增加金额 | 575,543,759.83 | 316,286,949.73 | 9,888,979.46 | 258,923.07 | 901,978,612.09 |
| (1) 租入 | 575,543,759.83 | 316,286,949.73 | 9,888,979.46 | 258,923.07 | 901,978,612.09 |
| 3.本期减少金额 | 54,421,913.77 | 185,911,752.51 | 7,186,626.65 | 1,151,634.62 | 248,671,927.55 |
| (1) 处置 | 46,029,168.87 | 185,911,752.51 | 7,186,626.65 | 1,151,634.62 | 240,279,182.65 |
| (2) 企业合并减少 | 8,392,744.90 | | | | 8,392,744.90 |
| 4.期末余额 | 3,593,207,191.23 | 4,956,795,152.74 | 54,335,442.30 | 1,414,260.34 | 8,605,752,046.61 |
| 二、累计折旧 | | | | | |
| 1.期初余额 | | | | | |
| 2.本期增加金额 | 270,703,793.07 | 248,024,652.53 | 6,369,355.68 | 502,281.15 | 525,600,082.43 |
| (1) 计提 | 270,703,793.07 | 248,024,652.53 | 6,369,355.68 | 502,281.15 | 525,600,082.43 |
| | | | | | |
| 3.本期减少金额 | 11,375,946.04 | 8,708,985.18 | 1,236,653.29 | | 21,321,584.51 |
| (1) 处置 | 8,413,800.78 | 8,708,985.18 | 1,236,653.29 | | 18,359,439.25 |
| (2) 企业合并减少 | 2,962,145.26 | | | | 2,962,145.26 |
| 4.期末余额 | 259,327,847.03 | 239,315,667.35 | 5,132,702.39 | 502,281.15 | 504,278,497.92 |
| 三、减值准备 | | | | | |
| 1.期初余额 | | | | | |
| 2.本期增加金额 | | | | | |
| (1) 计提 | | | | | |
| | | | | | |
| 3.本期减少金额 | | | | | |
| (1) 处置 | | | | | |
| | | | | | |
| 4.期末余额 | | | | | |
| 四、账面价值 | | | | | |
| 1.期末账面价值 | 3,333,879,344.20 | 4,717,479,485.39 | 49,202,739.91 | 911,979.19 | 8,101,473,548.69 |
| 2.期初账面价 | 3,072,085,345.17 | 4,826,419,955.52 | 51,633,089.49 | 2,306,971.89 | 7,952,445,362.07 |

| | | | | | |
|---|--|--|--|--|--|
| 值 | | | | | |
|---|--|--|--|--|--|

其他说明：

26、无形资产

(1) 无形资产情况

单位：元

| 项目 | 土地使用权 | 专利权 | 非专利技术 | 软件使用权 | 合计 |
|------------|------------------|----------------|-------|---------------|------------------|
| 一、账面原值 | | | | | |
| 1.期初余额 | 1,888,282,734.53 | 105,457,868.88 | | 47,593,475.64 | 2,041,334,079.05 |
| 2.本期增加金额 | 86,877,916.49 | 13,190,155.06 | | 20,169,525.30 | 120,237,596.85 |
| (1) 购置 | 86,877,916.49 | 13,190,155.06 | | 20,169,525.30 | 120,237,596.85 |
| (2) 内部研发 | | | | | |
| (3) 企业合并增加 | | | | | |
| 3.本期减少金额 | 40,668,868.33 | 52,049.98 | | 3,628,591.88 | 44,349,510.19 |
| (1) 处置 | 40,668,868.33 | | | 3,565,056.60 | 44,233,924.93 |
| (2) 企业合并减少 | | 52,049.98 | | 63,535.28 | 115,585.26 |
| 4.期末余额 | 1,934,491,782.69 | 118,595,973.96 | | 64,134,409.06 | 2,117,222,165.71 |
| 二、累计摊销 | | | | | |
| 1.期初余额 | 218,454,639.55 | 48,013,318.53 | | 32,122,622.35 | 298,590,580.43 |
| 2.本期增加金额 | 41,745,161.94 | 9,899,734.78 | | 11,728,479.07 | 63,373,375.79 |
| (1) 计提 | 41,745,161.94 | 9,899,734.78 | | 11,728,479.07 | 63,373,375.79 |
| 3.本期减少金额 | 5,519,694.32 | 15,729.40 | | 887,707.23 | 6,423,130.95 |
| (1) 处置 | 5,519,694.32 | | | 849,056.60 | 6,368,750.92 |
| (2) 企业合并减少 | | 15,729.40 | | 38,650.63 | 54,380.03 |

| | | | | | |
|--------------|------------------|---------------|--|---------------|------------------|
| 4.期末余额 | 254,680,107.17 | 57,897,323.91 | | 42,963,394.19 | 355,540,825.27 |
| 三、减值准备 | | | | | |
| 1.期初余额 | | | | | |
| 2.本期增加 金额 | | | | | |
| (1) 计提 | | | | | |
| 3.本期减少 金额 | | | | | |
| (1) 处置 | | | | | |
| 4.期末余额 | | | | | |
| 四、账面价值 | | | | | |
| 1.期末账面 价值 | 1,679,811,675.52 | 60,698,650.05 | | 21,171,014.87 | 1,761,681,340.44 |
| 2.期初账面 价值 | 1,669,828,094.97 | 57,444,550.35 | | 15,470,853.29 | 1,742,743,498.61 |

本期末通过公司内部研发形成的无形资产占无形资产余额的比例 0.00%。

期末，本集团用于借款抵押的无形资产账面价值 24,078,448.62 元。

(2) 未办妥产权证书的土地使用权情况

单位：元

| 项目 | 账面价值 | 未办妥产权证书的原因 |
|-------|---------------|------------|
| 土地使用权 | 87,847,901.86 | 相关手续正在办理中 |

其他说明：

无

27、开发支出

单位：元

| 项目 | 期初余额 | 本期增加金额 | | | 本期减少金额 | | | 期末余额 |
|----|------|------------|----|--|-------------|------------|--|------|
| | | 内部开发 支出 | 其他 | | 确认为无 形资产 | 转入当期 损益 | | |
| | | | | | | | | |
| 合计 | | | | | | | | |

其他说明

28、商誉**(1) 商誉账面原值**

单位：元

| 被投资单位名称或形成商誉的事项 | 期初余额 | 本期增加 | | 本期减少 | | 期末余额 |
|-------------------|----------------|---------|----|--------------|----|----------------|
| | | 企业合并形成的 | 其他 | 处置 | 其他 | |
| 保定国农温氏种猪育种股份有限公司 | 210,667.60 | | | | | 210,667.60 |
| 佛山市正典生物技术有限公司 | 122,007,198.32 | | | | | 122,007,198.32 |
| 中山温氏晶宝食品有限公司 | 18,935,241.54 | | | | | 18,935,241.54 |
| 江苏京海禽业集团有限公司 | 17,011,398.92 | | | | | 17,011,398.92 |
| 内蒙古康健肉类食品有限公司 | 1,118,230.25 | | | | | 1,118,230.25 |
| 生物源生物技术（深圳）股份有限公司 | 9,638,550.06 | | | 9,638,550.06 | | |
| 河南省新大牧业股份有限公司 | 234,199,428.43 | | | | | 234,199,428.43 |
| 江苏华统饲料有限公司 | 993,173.19 | | | | | 993,173.19 |
| 合计 | 404,113,888.31 | | | 9,638,550.06 | | 394,475,338.25 |

说明：2021 年 12 月，公司出售生物源生物技术（深圳）股份有限公司 60.00% 的股权，丧失控制权，商誉减少 9,638,550.06 元。

(2) 商誉减值准备

单位：元

| 被投资单位名称或形成商誉的事项 | 期初余额 | 本期增加 | | 本期减少 | | 期末余额 |
|-----------------|------|------|----|------|----|------|
| | | 计提 | 其他 | 处置 | 其他 | |

温氏食品集团股份有限公司 2021 年年度报告全文

| | | | | | | |
|------------------|------------|----------------|--|--|--|----------------|
| 保定国农温氏种猪育种股份有限公司 | 210,667.60 | | | | | 210,667.60 |
| 河南省新大牧业股份有限公司 | | 190,220,763.70 | | | | 190,220,763.70 |
| 合计 | 210,667.60 | 190,220,763.70 | | | | 190,431,431.30 |

商誉所在资产组或资产组组合的相关信息

河南省新大牧业股份有限公司是一家家畜禽养殖企业，2021 年资产组业务与 2020 年 1 月收购形成商誉的资产组保持一致，将生产性生物资产、固定资产等长期资产认定为商誉资产组，截至 2021 年 12 月 31 日，资产组构成如下：

| 资产组构成 | 含商誉的资产组账面金额（元） | 资产组是否与购买日一致 |
|-----------------------|------------------|-------------|
| 生产性生物资产、固定资产、无形资产等及商誉 | 1,369,969,859.73 | 是 |

说明商誉减值测试过程、关键参数（如预计未来现金流量现值时的预测期增长率、稳定期增长率、利润率、折现率、预测期等）及商誉减值损失的确认方法：

商誉减值准备系以其账面价值与预计可收回金额之间的差异计算确定，因本公司在可预见的将来并无出售此投资的计划，故采用现金流量预测法对资产组和资产组组合的可收回金额进行评估。预计未来现金流量参考管理层未来5年的经营计划计算确定；减值测试中采用的其他关键假设包括：各业务类型增长率、毛利率及其他相关费用，管理层根据历史经验及对市场发展的预测确定相关关键假设。本次商誉减值测试采用反映相关资产组和资产组组合的特定风险的加权平均资本率农副产品加工业11.27%及畜牧业11.85%为折现率。

根据深圳市鹏信资产评估土地房地产估价有限公司出具的报告编号为鹏信资评报字[2022]第 S048 号的《温氏食品集团股份有限公司以财务报告为目的进行商誉减值测试所涉及的河南省新大牧业股份有限公司相关资产组组合可收回金额项目资产评估报告》，按照资产组的预计未来现金流量及折现率计算现值确定可回收金额进行商誉减值测算

| 项目 | 资产组（元） |
|-----------------------|------------------|
| 商誉账面余额 | 234,199,428.44 |
| 商誉减值准备余额 | 190,220,763.70 |
| 商誉的账面价值 | 43,978,664.74 |
| 未确认归属于少数股东权益的商誉价值 | 27,115,200.02 |
| 包含未确认归属少数股东权益的商誉价值 | 71,093,864.76 |
| 资产组的账面价值 | 1,369,969,859.73 |
| 资产组预计未来现金流量的现值（可回收金额） | 1,062,467,816.89 |
| 商誉减值损失（大于0时） | -307,502,042.84 |

可回收金额计算的关键参数信息：

| 项目 | 关键参数 | 确认依据 |
|--------|--------------|---------------------------|
| 预测期 | 2022年-2026年 | |
| 预测期增长率 | 0.53%-72.47% | 参考历史增长率、行业增长率及公司目前的整体能力确定 |

| 项目 | 关键参数 | 确认依据 |
|--------|----------------|---------------------|
| 稳定期增长率 | 0.53% | |
| 毛利率 | -50.14%-45.55% | 历史毛利率水平 |
| 税前折现率 | 11.85% | 按加权平均资本成本WACCBT计算得出 |

商誉减值测试的影响

根据减值测试的结果，除保定国农温氏种猪育种股份有限公司与河南省新大牧业股份有限公司商誉外，本期期末其他商誉未发生减值。

其他说明

2021年12月，公司出售生物源生物技术（深圳）股份有限公司60.00%的股权，丧失控制权，商誉减少9,638,550.06元。

29、长期待摊费用

单位：元

| 项目 | 期初余额 | 本期增加金额 | 本期摊销金额 | 其他减少金额 | 期末余额 |
|--------|----------------|---------------|----------------|---------------|----------------|
| 租赁费 | 31,390,070.23 | 7,234,074.81 | 26,599,551.76 | 4,298,369.29 | 7,726,223.99 |
| 资产改良支出 | 39,883,111.75 | 39,842,116.62 | 20,669,073.58 | 573,208.72 | 58,482,946.07 |
| 补偿支出 | 43,808,376.07 | 20,666,869.22 | 28,553,024.22 | 21,383,877.32 | 14,538,343.75 |
| 其他 | 38,091,795.76 | 24,048,017.48 | 23,242,166.38 | 1,985,809.23 | 36,911,837.63 |
| 拆迁改造费 | 6,986,758.57 | 1,120,391.84 | 2,204,600.35 | 15,018.81 | 5,887,531.25 |
| 合计 | 160,160,112.38 | 92,911,469.97 | 101,268,416.29 | 28,256,283.37 | 123,546,882.69 |

其他说明

30、递延所得税资产/递延所得税负债

(1) 未经抵销的递延所得税资产

单位：元

| 项目 | 期末余额 | | 期初余额 | |
|-------------|----------------|---------------|----------------|---------------|
| | 可抵扣暂时性差异 | 递延所得税资产 | 可抵扣暂时性差异 | 递延所得税资产 |
| 可抵扣亏损 | 136,725,332.76 | 34,181,333.19 | 159,940,192.33 | 39,985,048.08 |
| 坏账准备 | 74,381,625.85 | 11,314,962.80 | 47,662,675.62 | 10,006,889.31 |
| 因计提存货跌价准备形成 | 6,045,407.07 | 1,098,634.46 | 5,425,583.19 | 855,118.32 |
| 金融资产公允价值变动 | 143,185,755.92 | 35,796,438.98 | 82,248,678.44 | 20,562,169.61 |
| 限制性股票股权激励 | 67,873,520.56 | 12,922,625.99 | | |

| | | | | |
|-------------|----------------|---------------|----------------|---------------|
| 引起的计税差异 | | | | |
| 政府补助引起时间性差异 | | | 1,308,333.34 | 196,250.00 |
| 合计 | 428,211,642.16 | 95,313,995.42 | 296,585,462.92 | 71,605,475.32 |

(2) 未经抵销的递延所得税负债

单位：元

| 项目 | 期末余额 | | 期初余额 | |
|-------------------|------------------|----------------|------------------|----------------|
| | 应纳税暂时性差异 | 递延所得税负债 | 应纳税暂时性差异 | 递延所得税负债 |
| 金融资产公允价值变动 | 3,420,189,599.68 | 855,047,399.92 | 2,353,698,403.36 | 588,424,600.84 |
| 交易性金融负债公允价值变动 | 88,886.12 | 22,221.53 | 8,935,460.88 | 2,233,865.22 |
| 因权益法确认的有限合伙企业盈利形成 | 377,452.76 | 94,363.19 | 384,493.00 | 96,123.25 |
| 资产增值应纳税暂时性差异 | 2,778,044.04 | 694,511.01 | 2,844,584.04 | 711,146.01 |
| 合计 | 3,423,433,982.60 | 855,858,495.65 | 2,365,862,941.28 | 591,465,735.32 |

(3) 以抵销后净额列示的递延所得税资产或负债

单位：元

| 项目 | 递延所得税资产和负债期末互抵金额 | 抵销后递延所得税资产或负债期末余额 | 递延所得税资产和负债期初互抵金额 | 抵销后递延所得税资产或负债期初余额 |
|---------|------------------|-------------------|------------------|-------------------|
| 递延所得税资产 | | 95,313,995.42 | | 71,605,475.32 |
| 递延所得税负债 | | 855,858,495.65 | | 591,465,735.32 |

(4) 未确认递延所得税资产明细

单位：元

| 项目 | 期末余额 | 期初余额 |
|------------|----------------|----------------|
| 可抵扣亏损 | 428,944,902.40 | 419,543,324.33 |
| 未确认递延的减值准备 | 1,389,136.47 | 2,326,709.88 |
| 合计 | 430,334,038.87 | 421,870,034.21 |

(5) 未确认递延所得税资产的可抵扣亏损将于以下年度到期

单位：元

| 年份 | 期末金额 | 期初金额 | 备注 |
|--------|----------------|----------------|----|
| 2021 年 | | 53,561,260.78 | |
| 2022 年 | 88,185,680.24 | 88,185,680.24 | |
| 2023 年 | 127,644,586.33 | 127,644,586.33 | |
| 2024 年 | 117,543,446.56 | 117,543,446.56 | |
| 2025 年 | 32,608,350.42 | 32,608,350.42 | |
| 2026 年 | 62,962,838.85 | | |
| 合计 | 428,944,902.40 | 419,543,324.33 | -- |

其他说明:

31、其他非流动资产

单位：元

| 项目 | 期末余额 | | | 期初余额 | | |
|-------------|--------------------|------|--------------------|--------------------|------|--------------------|
| | 账面余额 | 减值准备 | 账面价值 | 账面余额 | 减值准备 | 账面价值 |
| 预付工程、设备、土地款 | 154,206,94 4.79 | | 154,206,94 4.79 | 351,268,12 3.43 | | 351,268,12 3.43 |
| 预付生产性生物资产款 | 6,487,722. 45 | | 6,487,722. 45 | 147,186,24 4.11 | | 147,186,24 4.11 |
| 预付专有技术款 | 16,202,000 .00 | | 16,202,000 .00 | 15,214,638 .39 | | 15,214,638 .39 |
| 预付股权款 | 14,000,000 .00 | | 14,000,000 .00 | 13,800,000 .00 | | 13,800,000 .00 |
| 合计 | 190,896,66 7.24 | | 190,896,66 7.24 | 527,469,00 5.93 | | 527,469,00 5.93 |

其他说明:

32、短期借款

(1) 短期借款分类

单位：元

| 项目 | 期末余额 | 期初余额 |
|------|------------------|------------------|
| 抵押借款 | 146,034,535.18 | 40,047,055.51 |
| 信用借款 | 1,610,865,271.77 | 3,950,549,605.86 |
| 合计 | 1,756,899,806.95 | 3,990,596,661.37 |

短期借款分类的说明:

期末抵押借款系中山温氏晶宝食品有限公司、江苏京海禽业集团有限公司、河南省新大牧业股份有限公司所借。借款明细如下：

| 借款银行 | 借款余额 | 开始日 | 到期日 | 借款条件 |
|-----------------------|---------------|------------|------------|--|
| 中国银行股份有限公司中山沙朗支行 | 20,009,267.70 | 2021/1/4 | 2022/1/14 | 以位于中山市西区隆平路23号抵押 |
| | 20,009,267.70 | 2021/10/29 | 2022/10/29 | |
| | 20,009,267.70 | 2021/11/5 | 2022/11/5 | |
| 江苏海门农村商业银行股份有限公司开发区支行 | 25,926,982.08 | 2021/12/24 | 2022/12/22 | 以南通市海门区三厂街道大生路124-125号房屋土地、南通市海门区海门街道人民东路380号内1-3号房屋及南通市海门开发区人民东路南侧土地为抵押 |
| 交通银行郑州黄河路支行 | 60,079,750.00 | 2021/3/2 | 2022/3/3 | 以郑东新区CBD商务外环路27号24层2401-2424及高新技术产业开发区翠竹街1号99幢1单元1-8层01号为抵押 |

(2) 已逾期未偿还的短期借款情况

本期末已逾期未偿还的短期借款总额为 0.00 元，其中重要的已逾期未偿还的短期借款情况如下：

单位：元

| 借款单位 | 期末余额 | 借款利率 | 逾期时间 | 逾期利率 |
|-------|------|------|------|------|
| 其他说明： | | | | |

其他说明：

33、交易性金融负债

单位：元

| 项目 | 期末余额 | 期初余额 |
|-------------------------|--------------|---------------|
| 交易性金融负债 | 4,411,113.85 | 98,700,810.08 |
| 其中： | | |
| 购买江苏京海禽业集团有限公司股权形成的或有对价 | 4,411,113.85 | 98,700,810.08 |
| 其中： | | |
| 合计 | 4,411,113.85 | 98,700,810.08 |

其他说明：

34、衍生金融负债

单位：元

| 项目 | 期末余额 | 期初余额 |
|----|------|------|
|----|------|------|

其他说明：

35、应付票据

单位：元

| 种类 | 期末余额 | 期初余额 |
|--------|------------------|------|
| 商业承兑汇票 | 149,000,000.00 | |
| 银行承兑汇票 | 1,596,002,431.53 | |
| 合计 | 1,745,002,431.53 | |

本期末已到期未支付的应付票据总额为 0.00 元。

36、应付账款

(1) 应付账款列示

单位：元

| 项目 | 期末余额 | 期初余额 |
|---------|------------------|------------------|
| 货款 | 3,161,266,839.24 | 1,914,515,844.62 |
| 工程款设备款 | 965,848,899.62 | 924,151,488.52 |
| 应付专业户利润 | 724,514,626.37 | 1,114,380,799.73 |
| 服务费 | 102,780,927.15 | 100,951,825.45 |
| 其他 | 72,368,922.58 | 85,845,273.24 |
| 合计 | 5,026,780,214.96 | 4,139,845,231.56 |

(2) 账龄超过 1 年的重要应付账款

单位：元

| 项目 | 期末余额 | 未偿还或结转的原因 |
|----|------|-----------|
| | | |

其他说明：

37、预收款项

(1) 预收款项列示

单位：元

| 项目 | 期末余额 | 期初余额 |
|----------|------------|--------------|
| 转让土地使用权款 | 643,160.00 | 8,000,000.00 |
| 其他 | 949,400.00 | 2,196,500.00 |

| | | |
|----|--------------|---------------|
| 合计 | 1,592,560.00 | 10,196,500.00 |
|----|--------------|---------------|

(2) 账龄超过 1 年的重要预收款项

单位：元

| 项目 | 期末余额 | 未偿还或结转的原因 |
|----|------|-----------|
|----|------|-----------|

38、合同负债

单位：元

| 项目 | 期末余额 | 期初余额 |
|------------------|----------------|----------------|
| 货款 | 379,341,842.86 | 435,303,341.30 |
| 技术转让 | 7,200,000.00 | |
| 其他 | 454,928.67 | |
| 减：计入其他非流动负债的合同负债 | | |
| 合计 | 386,996,771.53 | 435,303,341.30 |

报告期内账面价值发生重大变动的金额和原因

单位：元

| 项目 | 变动金额 | 变动原因 |
|----|------|------|
|----|------|------|

39、应付职工薪酬

(1) 应付职工薪酬列示

单位：元

| 项目 | 期初余额 | 本期增加 | 本期减少 | 期末余额 |
|----------------|------------------|------------------|------------------|------------------|
| 一、短期薪酬 | 1,732,588,963.39 | 6,544,583,670.75 | 7,105,993,126.05 | 1,171,179,508.09 |
| 二、离职后福利-设定提存计划 | 833,642.58 | 331,243,161.71 | 331,031,897.90 | 1,044,906.39 |
| 三、辞退福利 | 766,085.25 | 26,872,075.09 | 23,164,106.51 | 4,474,053.83 |
| 合计 | 1,734,188,691.22 | 6,902,698,907.55 | 7,460,189,130.46 | 1,176,698,468.31 |

(2) 短期薪酬列示

单位：元

| 项目 | 期初余额 | 本期增加 | 本期减少 | 期末余额 |
|---------------|------------------|------------------|------------------|------------------|
| 1、工资、奖金、津贴和补贴 | 1,730,795,522.53 | 5,829,826,260.63 | 6,391,553,731.49 | 1,169,068,051.67 |

| | | | | |
|---------------|------------------|------------------|------------------|------------------|
| 2、职工福利费 | | 265,745,513.86 | 265,745,513.86 | |
| 3、社会保险费 | 363,567.86 | 198,850,092.78 | 198,660,605.22 | 553,055.42 |
| 其中：医疗保险费 | 231,304.10 | 175,099,097.30 | 174,791,771.06 | 538,630.34 |
| 工伤保险费 | 48,636.44 | 11,947,311.16 | 11,982,087.08 | 13,860.52 |
| 生育保险费 | 83,627.32 | 11,803,684.32 | 11,886,747.08 | 564.56 |
| 4、住房公积金 | 1,429,873.00 | 237,959,364.24 | 237,830,836.24 | 1,558,401.00 |
| 5、工会经费和职工教育经费 | | 12,202,439.24 | 12,202,439.24 | |
| 合计 | 1,732,588,963.39 | 6,544,583,670.75 | 7,105,993,126.05 | 1,171,179,508.09 |

(3) 设定提存计划列示

单位：元

| 项目 | 期初余额 | 本期增加 | 本期减少 | 期末余额 |
|----------|------------|----------------|----------------|--------------|
| 1、基本养老保险 | 807,684.22 | 319,993,766.87 | 319,789,645.36 | 1,011,805.73 |
| 2、失业保险费 | 25,958.36 | 11,249,394.84 | 11,242,252.54 | 33,100.66 |
| 合计 | 833,642.58 | 331,243,161.71 | 331,031,897.90 | 1,044,906.39 |

其他说明：

40、应交税费

单位：元

| 项目 | 期末余额 | 期初余额 |
|---------|---------------|---------------|
| 增值税 | 24,392,568.94 | 11,583,983.52 |
| 企业所得税 | 56,899,729.41 | 27,427,987.51 |
| 个人所得税 | 11,861,898.66 | 13,156,922.05 |
| 城市维护建设税 | 1,485,480.87 | 668,248.28 |
| 土地使用税 | 4,345,342.21 | 3,657,828.92 |
| 土地增值税 | | 1,883,519.28 |
| 房产税 | 2,665,000.98 | 2,202,890.62 |
| 教育费附加 | 753,457.49 | 360,615.03 |
| 地方教育附加 | 502,318.30 | 240,230.55 |
| 印花税 | 1,285,418.49 | 1,134,689.17 |

| | | |
|-----|----------------|---------------|
| 环保税 | 1,358,755.46 | 734,419.37 |
| 其他 | 491,152.24 | 865,742.00 |
| 合计 | 106,041,123.05 | 63,917,076.30 |

其他说明：

41、其他应付款

单位：元

| 项目 | 期末余额 | 期初余额 |
|-------|------------------|------------------|
| 应付利息 | 0.00 | |
| 应付股利 | 40,733,388.40 | 37,161,019.40 |
| 其他应付款 | 6,705,302,130.10 | 5,532,894,872.00 |
| 合计 | 6,746,035,518.50 | 5,570,055,891.40 |

(1) 应付利息

单位：元

| 项目 | 期末余额 | 期初余额 |
|----|------|------|
| 合计 | 0.00 | |

重要的已逾期未支付的利息情况：

单位：元

| 借款单位 | 逾期金额 | 逾期原因 |
|------|------|------|
| | | |

其他说明：

(2) 应付股利

单位：元

| 项目 | 期末余额 | 期初余额 |
|-------------|---------------|---------------|
| 应付子公司少数股东股利 | 40,733,388.40 | 37,161,019.40 |
| 合计 | 40,733,388.40 | 37,161,019.40 |

其他说明，包括重要的超过 1 年未支付的应付股利，应披露未支付原因：

(3) 其他应付款

1) 按款项性质列示其他应付款

单位：元

| 项目 | 期末余额 | 期初余额 |
|----|------|------|
| | | |

| | | |
|----------|------------------|------------------|
| 应付专业户款 | 5,444,798,378.43 | 3,951,477,694.41 |
| 保证金、押金 | 988,339,007.34 | 898,466,998.18 |
| 限制性股票回购款 | 17,850,060.00 | 217,224,608.72 |
| 其他往来 | 254,314,684.33 | 465,725,570.69 |
| 合计 | 6,705,302,130.10 | 5,532,894,872.00 |

2) 账龄超过 1 年的重要其他应付款

单位：元

| 项目 | 期末余额 | 未偿还或结转的原因 |
|----|------|-----------|
|----|------|-----------|

其他说明

42、持有待售负债

单位：元

| 项目 | 期末余额 | 期初余额 |
|----|------|------|
| 合计 | 0.00 | |

其他说明：

43、一年内到期的非流动负债

单位：元

| 项目 | 期末余额 | 期初余额 |
|-------------|------------------|------------------|
| 一年内到期的长期借款 | 1,990,767,885.96 | 628,403,798.75 |
| 一年内到期的应付债券 | 95,168,494.56 | 82,119,462.43 |
| 一年内到期的长期应付款 | 177,273,893.18 | 45,699,299.75 |
| 一年内到期的租赁负债 | 469,264,730.15 | 407,637,589.33 |
| 合计 | 2,732,475,003.85 | 1,163,860,150.26 |

其他说明：

44、其他流动负债

单位：元

| 项目 | 期末余额 | 期初余额 |
|--------|--------------|------|
| 待转销项税额 | 1,729,585.65 | |
| 合计 | 1,729,585.65 | |

短期应付债券的增减变动：

单位：元

| 债券名称 | 面值 | 发行日期 | 债券期限 | 发行金额 | 期初余额 | 本期发行 | 按面值计提利息 | 溢折价摊销 | 本期偿还 | | 期末余额 |
|------|----|------|------|------|------|------|---------|-------|------|--|------|
| | | | | | | | | | | | |
| 合计 | -- | -- | -- | | | | | | | | |

其他说明：

45、长期借款

(1) 长期借款分类

单位：元

| 项目 | 期末余额 | 期初余额 |
|--------------|-------------------|------------------|
| 质押借款 | 191,752,604.49 | 46,283,084.68 |
| 保证借款 | 148,521,207.29 | 182,793,785.57 |
| 信用借款 | 20,035,991,246.40 | 7,561,000,748.60 |
| 减：一年内到期的长期借款 | 1,990,767,885.96 | 628,403,798.75 |
| 合计 | 18,385,497,172.22 | 7,161,673,820.10 |

长期借款分类的说明：

期末保证、质押借款系鄢陵县新大牧业有限公司、沁阳市新大牧业有限公司、高州温氏畜牧有限公司、宜阳新大农牧有限公司所借，借款明细如下：

| 借款银行 | 借款余额 | 开始日 | 到期日 | 借款条件 |
|--------------|---------------|------------|------------|--|
| 梅州客商银行股份有限公司 | 95,569,994.75 | 2020/11/16 | 2025/11/11 | 由河南省新大牧业股份有限公司提供连带责任保证，并出质其持有的鄢陵县新大牧业有限公司5,000万元（占比100%）股份 |
| 梅州客商银行股份有限公司 | 96,182,609.74 | 2020/11/16 | 2025/11/11 | 由河南省新大牧业股份有限公司提供连带责任保证，并出质其持有的沁阳市新大牧业有限公司5,000万元（占比100%）股份 |
| 中国银行茂名高州支行 | 56,371,207.29 | 2021/6/30 | 2028-05-39 | 由广东煦兴畜牧科技有限公司提供全额连带责任保证担保，最高担保金额为160,000,000元，借款专项用于高州温氏畜牧有限公司现代化种猪场建设项目 |
| 中国农业银行股 | 396,295.65 | 2020/10/20 | 2028/10/19 | 由李长青及河南省新大牧 |

| | | | | |
|---------------------|-----------------------|------------|------------|----------------------|
| 份有限公司新兴 县支行 | 707,677.48 | 2020/10/28 | 2028/10/19 | 业股份有限公司提供最高 额保证担保 |
| | 5,077,510.37 | 2020/11/16 | 2028/10/19 | |
| | 6,480,445.67 | 2020/11/25 | 2028/10/19 | |
| | 11,555,424.66 | 2021/1/1 | 2028/10/19 | |
| | 32,646.17 | 2021/4/20 | 2028/10/19 | |
| 中国银行股份有限公司云浮分行 | 356,666.08 | 2020/10/20 | 2028/10/19 | |
| | 636,909.74 | 2020/10/28 | 2028/10/19 | |
| | 4,569,759.32 | 2020/11/16 | 2028/10/19 | |
| | 5,832,401.08 | 2020/11/25 | 2028/10/19 | |
| 中国农业银行股份有限公司宜阳县支行 | 32,254,263.78 | 2021/1/4 | 2028/10/19 | |
| | 6,062,500.00 | 2021/4/20 | 2028/10/19 | |
| 中国农业银行股份有限公司郑州东风路支行 | 994,699.28 | 2021/4/20 | 2028/10/19 | |
| | 17,192,800.72 | 2021/1/27 | 2028/10/19 | |
| 合计 | 340,273,811.78 | | | |

其他说明，包括利率区间：

长期借款的借款利率为2.98%-5.7%。

46、应付债券

(1) 应付债券

单位：元

| 项目 | 期末余额 | 期初余额 |
|---------|-------------------|------------------|
| 公司债券 | 2,800,000,000.00 | 2,800,050,000.00 |
| 中期票据 | 900,000,000.00 | 900,000,000.00 |
| 美元债券 | 3,825,420,000.00 | 3,914,940,000.00 |
| 可转换公司债券 | 9,297,000,000.00 | |
| 减：利息调整 | 818,916,837.22 | 47,651,315.34 |
| 合计 | 16,003,503,162.78 | 7,567,338,684.66 |

(2) 应付债券的增减变动（不包括划分为金融负债的优先股、永续债等其他金融工具）

单位：元

| 债券名称 | 面值 | 发行日期 | 债券期限 | 发行金额 | 期初余额 | 本期发行 | 按面值计提利息 | 溢折价摊销 | 本期偿还 | 汇兑损益 | 期末余额 |
|------|----|------|------|------|------|------|---------|-------|------|------|------|
| | | | | | | | | | | | |

温氏食品集团股份有限公司 2021 年年度报告全文

| | | | | | | | | | | | |
|--|---------------------------|----------------|-------|---------------------------|--------------------------|--------------------------|------------------------|-------------------------|------------------------|--------------------|---------------------------|
| 公司债 券（17 温氏 01） | 500,00 0,000.0 0 | 2017.3. 20 | 3+2 年 | 500,00 0,000.0 0 | 51,162. 53 | | 1,550.0 0 | | 1,550.0 0 | | 51,162. 53 |
| 公司债 券（19 温氏 01） | 500,00 0,000.0 0 | 2019.9. 6 | 3+2 年 | 500,00 0,000.0 0 | 503,05 3,654.8 7 | | 19,000, 000.00 | 722,50 6.19 | 19,000, 000.00 | | 503,77 6,161.0 6 |
| 公司债 券（20 温氏 01） | 2,300,0 00,000. 00 | 2020.7. 1 | 3+2 年 | 2,300,0 00,000. 00 | 2,327,3 81,615. 71 | | 86,710, 000.00 | 3,317,3 46.22 | 86,710, 000.00 | | 2,330,6 98,961. 93 |
| 中期票 据（20 温氏食 品 MTN00 1） | 900,00 0,000.0 0 | 2020.8. 11 | 3 年 | 900,00 0,000.0 0 | 911,661 ,986.99 | | 36,000, 000.00 | 843,63 0.25 | 36,000, 000.00 | | 912,50 5,617.2 4 |
| 美元债 券（美 元债 1） | 2,354,1 00,000. 00 | 2020.1 0.29 | 5 年 | 2,354,1 00,000. 00 | 2,277,8 63,584. 07 | | 52,520, 632.73 | 2,895.8 53.91 | 53,034, 018.98 | -52,220 ,000.00 | 2,228,0 26,051. 73 |
| 美元债 券（美 元债 2） | 1,681,5 00,000. 00 | 2020.1 0.29 | 10 年 | 1,681,5 00,000. 00 | 1,629,4 46,142. 92 | | 52,031, 934.99 | 917,33 0.23 | 52,553, 576.25 | -37,300 ,000.00 | 1,592,5 41,831. 89 |
| 温氏转 债 （1231 07） | 9,297,0 00,000. 00 | 2021.3. 29 | 6 年 | 9,297,0 00,000. 00 | | 9,297,0 00,000. 00 | 14,034, 059.64 | -779,55 9,488.6 8 | 402,70 0.00 | | 8,531,0 71,870. 96 |
| 小计 | 17,532, 600,00 0.00 | | | 17,532, 600,00 0.00 | 7,649,4 58,147. 09 | 9,297,0 00,000. 00 | 260,29 8,177.3 6 | -770,86 2,821.8 8 | 247,70 1,845.2 3 | -89,520 ,000.00 | 16,098, 671,65 7.34 |
| 减：一 年内到 期的应 付债券 | | | | | 82,119, 462.43 | | 260,29 8,177.3 6 | | 247,29 9,145.2 3 | | 95,168, 494.56 |
| 合计 | -- | -- | -- | 17,532, 600,00 0.00 | 7,567,3 38,684. 66 | 9,297,0 00,000. 00 | | -770,86 2,821.8 8 | 402,70 0.00 | -89,520 ,000.00 | 16,003, 503,16 2.78 |

说明：温氏转债（123107）本期偿还金额 402,700.00 元系可转债转股及回售导致。

(3) 可转换公司债券的转股条件、转股时间说明

转股条件：转股申报按照深交所的有关规定，通过深交所交易系统以报盘方式进行。

转股时间：本次可转债转股期自本次可转债发行结束之日（2021年4月2日，T+4 日）满六个月后的第一个交易日（2021年10月8日）起至可转债到期日（2027年3月28日）止。

(4) 划分为金融负债的其他金融工具说明

期末发行在外的优先股、永续债等其他金融工具基本情况

无

期末发行在外的优先股、永续债等金融工具变动情况表

单位：元

| 发行在外的金融工具 | 期初 | | 本期增加 | | 本期减少 | | 期末 | |
|-----------|----|------|------|------|------|------|----|------|
| | 数量 | 账面价值 | 数量 | 账面价值 | 数量 | 账面价值 | 数量 | 账面价值 |
| | | | | | | | | |

其他金融工具划分为金融负债的依据说明

无

其他说明

无

47、租赁负债

单位：元

| 项目 | 期末余额 | 期初余额 |
|--------------|------------------|------------------|
| 应付租赁款 | 6,552,550,551.21 | 6,390,559,541.00 |
| 减：一年内到期的租赁负债 | 469,264,730.15 | 407,637,589.33 |
| 合计 | 6,083,285,821.06 | 5,982,921,951.67 |

其他说明

2021年计提的租赁负债利息费用金额为人民币136,880,996.99元，计入到财务费用-利息支出中。

48、长期应付款

单位：元

| 项目 | 期末余额 | 期初余额 |
|-------|----------------|----------------|
| 长期应付款 | 462,528,090.73 | 318,044,337.94 |
| 合计 | 462,528,090.73 | 318,044,337.94 |

(1) 按款项性质列示长期应付款

单位：元

| 项目 | 期末余额 | 期初余额 |
|--------------|----------------|----------------|
| 应付股权转让款 | 298,880,255.14 | 59,504,202.96 |
| 应付养殖项目配套资金 | 212,786,466.26 | 201,683,571.58 |
| 应付融资租赁款 | 128,135,262.51 | 102,555,863.15 |
| 小计 | 639,801,983.91 | 363,743,637.69 |
| 减：一年内到期长期应付款 | 177,273,893.18 | 45,699,299.75 |
| 合 计 | 462,528,090.73 | 318,044,337.94 |

其他说明：

无

(2) 专项应付款

单位：元

| 项目 | 期初余额 | 本期增加 | 本期减少 | 期末余额 | 形成原因 |
|----|------|------|------|------|------|
|----|------|------|------|------|------|

其他说明：

无

49、长期应付职工薪酬

(1) 长期应付职工薪酬表

单位：元

| 项目 | 期末余额 | 期初余额 |
|----|------|------|
|----|------|------|

(2) 设定受益计划变动情况

设定受益计划义务现值：

单位：元

| 项目 | 本期发生额 | 上期发生额 |
|----|-------|-------|
|----|-------|-------|

计划资产：

单位：元

| 项目 | 本期发生额 | 上期发生额 |
|----|-------|-------|
|----|-------|-------|

设定受益计划净负债（净资产）

单位：元

| 项目 | 本期发生额 | 上期发生额 |
|----|-------|-------|
|----|-------|-------|

设定受益计划的内容及与之相关风险、对公司未来现金流量、时间和不确定性的影响说明：

无

设定受益计划重大精算假设及敏感性分析结果说明：

无

其他说明：

无

50、预计负债

单位：元

| 项目 | 期末余额 | 期初余额 | 形成原因 |
|-------|----------------|----------------|------|
| 未决诉讼 | 45,052,009.09 | | |
| 土地复垦费 | 90,431,505.19 | 71,084,992.20 | |
| 对外捐赠 | | 103,000,000.00 | |
| 合计 | 135,483,514.28 | 174,084,992.20 | -- |

其他说明，包括重要预计负债的相关重要假设、估计说明：

无

51、递延收益

单位：元

| 项目 | 期初余额 | 本期增加 | 本期减少 | 期末余额 | 形成原因 |
|------|----------------|----------------|---------------|----------------|------|
| 政府补助 | 346,173,453.03 | 155,453,911.94 | 73,204,183.26 | 428,423,181.71 | 财政拨款 |
| 合计 | 346,173,453.03 | 155,453,911.94 | 73,204,183.26 | 428,423,181.71 | -- |

涉及政府补助的项目：

单位：元

| 负债项目 | 期初余额 | 本期新增 补助金额 | 本期计入 营业外收 入金额 | 本期计入 其他收益 金额 | 本期冲减 成本费用 金额 | 其他变动 | 期末余额 | 与资产相 关/与收益 相关 |
|------|------|--------------|---------------------|--------------------|--------------------|------|------|---------------------|
| | | | | | | | | |

其他说明：

无

公司需遵守《深圳证券交易所上市公司自律监管指引第 3 号——行业信息披露》中的“畜禽、水产养殖相关业务”的披露要求

无

52、其他非流动负债

单位：元

| 项目 | 期末余额 | 期初余额 |
|----|------|------|
| 合计 | 0.00 | |

其他说明：

无

53、股本

单位：元

| | 期初余额 | 本次变动增减(+、-) | | | | | 期末余额 |
|------|----------------------|-------------|----|-------|--------------------|--------------------|----------------------|
| | | 发行新股 | 送股 | 公积金转股 | 其他 | 小计 | |
| 股份总数 | 6,373,463,84 0.00 | | | | -21,649,496. 00 | -21,649,496. 00 | 6,351,814,34 4.00 |

其他说明：

(1) 公司于2021年5月31日召开第三届董事会第三十四次会议，审议通过了《关于回购注销首期限限制性股票激励计划剩余尚未解锁的限制性股票的议案》，首期限限制性股票激励计划激励对象所持的剩余已获但尚未解锁的21,678,768股限制性股票由公司回购注销；于2021年8月19日公告《关于分步实施回购注销首期限限制性股票激励计划剩余尚未解锁的限制性股票的公告》，由于激励对象李维学先生7,000股因个人原因被司法冻结，无法办理注销，实施分步回购注销。截止至2021年12月31日，公司已回购注销首期限限制性股票激励计划激励对象所持的剩余已获但尚未解锁21,671,768股。

(2) 公司可转公司债券转股，债券减少3,938张，股本增加22,272股。

54、其他权益工具

(1) 期末发行在外的优先股、永续债等其他金融工具基本情况

无

(2) 期末发行在外的优先股、永续债等金融工具变动情况表

单位：元

| 发行在外的金融工具 | 期初 | | 本期增加 | | 本期减少 | | 期末 | |
|------------------|----|------|------------|--------------------|-------|-----------|------------|--------------------|
| | 数量 | 账面价值 | 数量 | 账面价值 | 数量 | 账面价值 | 数量 | 账面价值 |
| 温氏转债 (123107) | | | 92,970,000 | 954,143,21 5.59 | 3,938 | 41,328.67 | 92,966,062 | 954,101,88 6.92 |
| 合计 | | | 92,970,000 | 954,143,21 5.59 | 3,938 | 41,328.67 | 92,966,062 | 954,101,88 6.92 |

其他权益工具本期增减变动情况、变动原因说明，以及相关会计处理的依据：

无

其他说明：

无

55、资本公积

单位：元

温氏食品集团股份有限公司 2021 年年度报告全文

| 项目 | 期初余额 | 本期增加 | 本期减少 | 期末余额 |
|------------|------------------|----------------|----------------|------------------|
| 资本溢价（股本溢价） | 5,357,097,915.17 | 375,941.96 | 216,175,885.81 | 5,141,297,971.32 |
| 其他资本公积 | 50,918,222.55 | 584,551,164.45 | 266,949,218.45 | 368,520,168.55 |
| 合计 | 5,408,016,137.72 | 584,927,106.41 | 483,125,104.26 | 5,509,818,139.87 |

其他说明，包括本期增减变动情况、变动原因说明：

（1）本期股本溢价增加金额为375,941.96元，其中可转公司债券转股3,938张债券，形成股本22,272.00，同时增加资本公积375,933.56元，同时可转公司债券注销回购89张，形成资本公积8.40元；本期股本溢价减少金额为216,175,885.81元为首期限限制性股票未能解锁部分转销注销21,671,768股，对应转出股本溢价。

（2）本期其他资本公积变动增加金额为584,551,164.45元，其中2021年5月13日，公司召开2020年度股东大会，审议通过了《关于〈温氏食品集团股份有限公司第三期限制性股票激励计划（草案修订稿）〉及其摘要的议案》、《关于〈温氏食品集团股份有限公司第三期限制性股票激励计划实施考核管理办法〉的议案》及《关于提请股东大会授权董事会办理第三期限制性股票激励计划相关事宜的议案》，并经2021年5月31日召开的第三届董事会第三十四次会议、第三届监事会第二十六次会议分别审议通过了《关于调整公司第三期限制性股票激励计划相关事项的议案》、《关于向公司第三期限制性股票激励计划激励对象首次授予限制性股票的议案》，确定向3,645名激励对象授予23,680.23万股第二类限制性股票，授予日为2021年5月31日，授予价格为9.26元/股，于2021年7月9日召开第三届董事会第三十六次会议、第三次监事会第二十八次会议，审议通过了《关于调整公司第三期限制性股票激励计划授予价格的议案》，第三期限制性股票首次授予及预留授予的价格由9.26元/股变更为9.06元/股；2021年11月22日，公司第三届董事会第四十一次会议、第三届监事会第三十一次会议审议通过了《关于向公司第三期限制性股票激励对象授予预留限制性股票的议案》，向1,003名授予对象授予1,641.33万股。截止2021年12月31日，公司计提股份支付费用478,352,072.27元；另外股份支付引起的递延所得税资产增加资本公积5,638,035.55元；广东温氏乳业股份有限公司股份支付费用13,691,252.81元，河南省新大牧业股份有限公司股份支付费用3,060,000.00元；广东温氏乳业股份有限公司战略投资者折价增资，导致资本公积溢价增加83,809,803.82元；

（3）其他资本公积减少金额为266,949,218.45元，其中以13,000,000.00元溢价收购开平市温氏禽业有限公司外部股东20%的股权，持股比例由80.00%增至100.00%，支付对价与取得的股权比例计算的子公司享有净资产份额之间的差额减少资本公积7,990,277.00元；以2,000,000.00元溢价收购广东大渔生物有限公司外部股东10%的股权，持股比例由90.00%增至100.00%，支付对价与取得的股权比例计算的子公司享有净资产份额之间的差额减少资本公积2,823,347.41元；以81,095,000.00元溢价收购兴化温氏畜牧有限公司外部股东49%的股权，支付对价与取得的股权比例计算的子公司享有净资产份额之间的差额减少资本公积7,638,385.40元；以24,500,000.00元溢价收购苏州吴中温氏畜牧有限公司外部股东49%的股权，支付对价与取得的股权比例计算的子公司享有净资产份额之间的差额减少资本公积279,439.44元；乳业销售公司溢价受让东莞乳业公司少数股东49%的股权，导致其他资本公积减少302,623.11元；发行的限制性股票激励对象中部分为非全资子公司员工，其计提的本期激励费用归属少数股东权益部分在合并报表层面调整减少12,109,346.09元；广东温氏乳业股份有限公司引入战略投资者，存在回购义务，引起资本公积235,805,800.00元减少。

56、库存股

单位：元

| 项目 | 期初余额 | 本期增加 | 本期减少 | 期末余额 |
|-------|----------------|------|----------------|-----------|
| 限制性股票 | 237,924,478.81 | | 237,847,653.81 | 76,825.00 |
| 合计 | 237,924,478.81 | | 237,847,653.81 | 76,825.00 |

其他说明，包括本期增减变动情况、变动原因说明：

首期限限制性股票未能解锁部分转销注销21,671,768股，对应库存股金额237,847,653.81元。

57、其他综合收益

单位：元

| 项目 | 期初余额 | 本期发生额 | | | | | | 期末余额 |
|-------------------|-----------------|---------------|--------------------|----------------------|---------------|---------------|-----------|----------------|
| | | 本期所得税前发生额 | 减：前期计入其他综合收益当期转入损益 | 减：前期计入其他综合收益当期转入留存收益 | 减：所得税费用 | 税后归属于母公司 | 税后归属于少数股东 | |
| 一、不能重分类进损益的其他综合收益 | -120,758,264.28 | 79,951,887.35 | -35,493,530.13 | | 19,987,971.83 | 95,457,445.65 | | -25,300,818.63 |
| 其他权益工具投资公允价值变动 | -120,758,264.28 | 79,951,887.35 | -35,493,530.13 | | 19,987,971.83 | 95,457,445.65 | | -25,300,818.63 |
| 二、将重分类进损益的其他综合收益 | -15,097,144.82 | -4,144,379.50 | | | | -4,144,379.50 | | -19,241,524.32 |
| 外币财务报表折算差额 | -15,097,144.82 | -4,144,379.50 | | | | -4,144,379.50 | | -19,241,524.32 |
| 其他综合收益合计 | -135,855,409.10 | 75,807,507.85 | -35,493,530.13 | | 19,987,971.83 | 91,313,066.15 | | -44,542,342.95 |

其他说明，包括对现金流量套期损益的有效部分转为被套期项目初始确认金额调整：

其他综合收益的税后净额本期发生额为59,963,915.52元。其中，归属于母公司股东的其他综合收益的税后净额本期发生额为59,963,915.52元；归属于少数股东的其他综合收益的税后净额的本期发生额为0元。

58、专项储备

单位：元

| 项目 | 期初余额 | 本期增加 | 本期减少 | 期末余额 |
|----|------|------|------|------|
| 合计 | | | | 0.00 |

其他说明，包括本期增减变动情况、变动原因说明：

无

59、盈余公积

单位：元

| 项目 | 期初余额 | 本期增加 | 本期减少 | 期末余额 |
|--------|------------------|------|------|------------------|
| 法定盈余公积 | 3,189,838,623.08 | | | 3,189,838,623.08 |
| 合计 | 3,189,838,623.08 | | | 3,189,838,623.08 |

盈余公积说明，包括本期增减变动情况、变动原因说明：

无

60、未分配利润

单位：元

| 项目 | 本期 | 上期 |
|--------------------|--------------------|-------------------|
| 调整前上期末未分配利润 | 31,169,518,897.00 | 30,942,614,557.42 |
| 调整后期初未分配利润 | 31,169,518,897.00 | 30,942,614,557.42 |
| 加：本期归属于母公司所有者的净利润 | -13,404,359,150.48 | 7,425,874,792.56 |
| 减：提取一般风险准备 | 25,580,123.77 | 15,538,293.81 |
| 应付普通股股利 | 1,263,853,384.00 | 7,183,432,159.17 |
| 加：其他综合收益转入未分配利润的金额 | -35,493,530.13 | |
| 期末未分配利润 | 16,440,232,708.62 | 31,169,518,897.00 |

调整期初未分配利润明细：

- 1)、由于《企业会计准则》及其相关新规定进行追溯调整，影响期初未分配利润 0.00 元。
- 2)、由于会计政策变更，影响期初未分配利润 0.00 元。
- 3)、由于重大会计差错更正，影响期初未分配利润 0.00 元。
- 4)、由于同一控制导致的合并范围变更，影响期初未分配利润 0.00 元。
- 5)、其他调整合计影响期初未分配利润 0.00 元。

61、营业收入和营业成本

单位：元

| 项目 | 本期发生额 | | 上期发生额 | |
|------|-------------------|-------------------|-------------------|-------------------|
| | 收入 | 成本 | 收入 | 成本 |
| 主营业务 | 64,877,212,319.75 | 70,325,786,850.93 | 74,856,324,376.72 | 60,199,073,841.50 |
| 其他业务 | 76,851,849.98 | 30,049,542.95 | 67,435,827.12 | 30,111,321.32 |
| 合计 | 64,954,064,169.73 | 70,355,836,393.88 | 74,923,760,203.84 | 60,229,185,162.82 |

经审计扣除非经常损益前后净利润孰低是否为负值

√ 是 □ 否

单位：元

| 项目 | 本年度（万元） | 具体扣除情况 | 上年度（万元） | 具体扣除情况 |
|---|-------------------|--------------------|-------------------|--------------------|
| 营业收入金额 | 64,954,064,169.73 | 不适用 | 74,923,760,203.84 | 不适用 |
| 营业收入扣除项目合计金额 | 66,052,041.50 | 主要是销售包装物、杂物和废品，租金等 | 54,052,035.27 | 主要是销售包装物、杂物和废品，租金等 |
| 营业收入扣除项目合计金额占营业收入的比重 | 0.10% | | 0.07% | |
| 一、与主营业务无关的业务收入 | — | — | — | — |
| 1. 正常经营之外的其他业务收入。如出租固定资产、无形资产、包装物，销售材料，用材料进行非货币性资产交换，经营受托管理业务等实现的收入，以及虽计入主营业务收入，但属于上市公司正常经营之外的收入。 | 66,052,041.5 | 主要是销售包装物、杂物和废品，租金等 | 54,052,035.27 | 主要是销售包装物、杂物和废品，租金等 |
| 2. 不具备资质的类金融业务收入，如拆出资金利息收入；本会计年度以及上一会计年度新增的类金融业务所产生的收入，如担保、商业保理、小额贷款、融资租赁、典当等业务形成的收入，为销售主营产品而开展的融资租赁业务除外。 | 0 | | 0 | |
| 与主营业务无关的业务收入小计 | 66,052,041.50 | 主要是销售包装物、杂物和废品，租金等 | 54,052,035.27 | 主要是销售包装物、杂物和废品，租金等 |
| 二、不具备商业实质的收入 | — | — | — | — |

| | | | | |
|--------------|-------------------|---------------------------------|-------------------|---------------------------------|
| 不具备商业实质的收入小计 | 0.00 | 不适用 | 0.00 | 不适用 |
| 营业收入扣除后金额 | 64,888,012,128.23 | 扣除销售包装物、杂物和废品，租金等其他业务收入后的正常经营收入 | 74,869,708,168.57 | 扣除销售包装物、杂物和废品，租金等其他业务收入后的正常经营收入 |

收入相关信息：

单位：元

| 合同分类 | 分部 1 | 分部 2 | | 合计 |
|---------|-------------------|------|--|-------------------|
| 商品类型 | | | | |
| 其中： | | | | |
| 肉猪类 | 29,494,267,890.74 | | | 29,494,267,890.74 |
| 肉鸡类 | 30,327,589,215.31 | | | 30,327,589,215.31 |
| 其他养殖类 | 2,723,184,575.94 | | | 2,723,184,575.94 |
| 设备 | 125,489,455.80 | | | 125,489,455.80 |
| 肉制品加工产品 | 401,125,950.86 | | | 401,125,950.86 |
| 原奶及乳制品 | 1,062,338,063.04 | | | 1,062,338,063.04 |
| 兽药 | 716,154,534.16 | | | 716,154,534.16 |
| 其他 | 103,914,483.88 | | | 103,914,483.88 |
| | | | | |
| 按经营地区分类 | | | | |
| 其中： | | | | |
| 华南区域 | 23,844,491,226.98 | | | 23,844,491,226.98 |
| 东北区域 | 840,320,219.17 | | | 840,320,219.17 |
| 华东区域 | 17,843,305,961.38 | | | 17,843,305,961.38 |
| 西南区域 | 10,260,580,184.07 | | | 10,260,580,184.07 |
| 华中区域 | 7,542,842,022.89 | | | 7,542,842,022.89 |
| 华北区域 | 3,675,619,644.60 | | | 3,675,619,644.60 |
| 西北区域 | 946,904,910.64 | | | 946,904,910.64 |
| | | | | |
| 市场或客户类型 | | | | |
| 其中： | | | | |
| | | | | |
| 合同类型 | | | | |
| 其中： | | | | |

| | | | | |
|------------|-------------------|--|--|-------------------|
| | | | | |
| 按商品转让的时间分类 | | | | |
| 其中： | | | | |
| 在某一时点确认 | 64,944,391,591.18 | | | 64,944,391,591.18 |
| 某一时段确认 | 9,672,578.55 | | | 9,672,578.55 |
| 按合同期限分类 | | | | |
| 其中： | | | | |
| | | | | |
| 按销售渠道分类 | | | | |
| 其中： | | | | |
| | | | | |
| 合计 | 64,954,064,169.73 | | | 64,954,064,169.73 |

与履约义务相关的信息：

无

与分摊至剩余履约义务的交易价格相关的信息：

无

其他说明

无

62、税金及附加

单位：元

| 项目 | 本期发生额 | 上期发生额 |
|---------|----------------|---------------|
| 城市维护建设税 | 9,454,440.11 | 6,319,238.26 |
| 教育费附加 | 4,934,398.30 | 3,375,017.74 |
| 房产税 | 36,431,676.89 | 27,945,636.32 |
| 土地使用税 | 29,626,436.50 | 25,510,372.88 |
| 印花税 | 19,454,517.81 | 18,478,546.09 |
| 地方教育附加 | 3,280,723.43 | 2,245,908.46 |
| 环保税 | 4,090,483.15 | 3,537,225.23 |
| 其他 | 1,513,798.61 | 2,707,922.67 |
| 合计 | 108,786,474.80 | 90,119,867.65 |

其他说明：

无

63、销售费用

单位：元

| 项目 | 本期发生额 | 上期发生额 |
|----------|----------------|----------------|
| 职工薪酬 | 460,282,899.44 | 471,074,905.23 |
| 折旧与摊销 | 31,773,596.04 | 42,950,754.11 |
| 租赁费 | 12,042,771.83 | 17,232,235.27 |
| 接待费 | 12,033,273.68 | 21,952,535.66 |
| 差旅费 | 44,461,929.90 | 51,202,686.61 |
| 通讯费 | 702,365.72 | 497,219.55 |
| 办公费 | 1,987,601.49 | 2,615,600.24 |
| 动力费 | 13,427,999.78 | 10,823,426.84 |
| 维修费 | 6,075,355.06 | 7,104,334.19 |
| 广告宣传费 | 102,899,499.61 | 114,963,299.00 |
| 检测费（检疫费） | 12,518,291.11 | 20,419,349.95 |
| 售后技术服务费 | 81,180,992.16 | 76,166,893.06 |
| 其他费用 | 33,648,106.83 | 43,038,004.08 |
| 合计 | 813,034,682.65 | 880,041,243.79 |

其他说明：

无

64、管理费用

单位：元

| 项目 | 本期发生额 | 上期发生额 |
|--------|------------------|------------------|
| 职工薪酬 | 2,072,499,106.47 | 2,995,412,594.05 |
| 折旧与摊销 | 968,424,643.34 | 672,587,178.55 |
| 租赁费 | 99,596,919.70 | 293,045,177.11 |
| 接待费 | 127,385,672.00 | 306,315,595.81 |
| 差旅费 | 99,455,241.16 | 200,976,131.85 |
| 通讯费 | 20,273,500.99 | 24,832,979.36 |
| 办公费 | 26,293,939.91 | 70,448,534.10 |
| 动力费 | 127,757,612.20 | 125,666,062.17 |
| 维修费 | 93,493,061.64 | 153,771,538.15 |
| 股权激励费用 | 495,103,325.14 | -24,002,233.93 |

| | | |
|----------|------------------|------------------|
| 物料消耗 | 91,678,336.86 | 170,398,913.74 |
| 检测费（检疫费） | 103,763,765.75 | 150,440,169.21 |
| 会务费 | 9,598,289.75 | 19,572,198.76 |
| 养户开发费用 | 1,923,861.30 | 10,135,945.67 |
| 咨询费 | 146,152,162.35 | 182,424,389.81 |
| 财产保险费 | 29,493,924.99 | 51,112,437.35 |
| 绿化费 | 7,052,485.30 | 22,290,705.74 |
| 其他费用 | 239,332,762.53 | 338,202,979.63 |
| 合计 | 4,759,278,611.38 | 5,763,631,297.13 |

其他说明：

无

65、研发费用

单位：元

| 项目 | 本期发生额 | 上期发生额 |
|----------|----------------|----------------|
| 职工薪酬 | 121,789,118.34 | 151,842,317.52 |
| 折旧与摊销 | 59,866,380.63 | 53,081,762.81 |
| 接待费 | 2,562,789.29 | 4,359,141.59 |
| 差旅费 | 7,222,323.85 | 8,105,384.04 |
| 办公费 | 888,891.35 | 1,408,306.48 |
| 动力费 | 6,204,727.38 | 7,274,915.42 |
| 维修费 | 7,522,978.58 | 9,317,316.83 |
| 物料消耗 | 268,958,269.47 | 333,176,169.81 |
| 检测费（检疫费） | 12,411,151.28 | 14,621,290.98 |
| 咨询费 | 89,119,181.81 | 65,631,920.09 |
| 其他费用 | 26,861,721.80 | 30,253,368.72 |
| 合计 | 603,407,533.78 | 679,071,894.29 |

其他说明：

无

66、财务费用

单位：元

| 项目 | 本期发生额 | 上期发生额 |
|------|------------------|----------------|
| 利息支出 | 1,373,382,750.94 | 411,394,900.63 |

| | | |
|-------------|------------------|----------------|
| 减：利息收入 | 212,022,718.17 | 178,346,803.47 |
| 其中：银行理财产品收益 | 40,223,001.45 | 138,511,746.18 |
| 汇兑损益 | -89,843,947.82 | -70,646,244.73 |
| 手续费及其他 | 22,493,747.81 | 19,321,429.60 |
| 融资费用 | 69,474,294.78 | 14,609,955.75 |
| 合计 | 1,163,484,127.54 | 196,333,237.78 |

其他说明：

无

67、其他收益

单位：元

| 产生其他收益的来源 | 本期发生额 | 上期发生额 |
|----------------|----------------|----------------|
| 与日常经营活动有关的政府补助 | | |
| 其中：研发类补助 | 37,155,584.36 | 38,507,997.15 |
| 生产设施设备类补助 | 28,728,905.50 | 16,602,660.30 |
| 生产活动类补助 | 75,823,893.06 | 80,307,512.23 |
| 环保类补助 | 25,419,544.43 | 26,598,506.16 |
| 其他类补助 | 56,310,367.13 | 50,814,135.95 |
| 合计 | 223,438,294.48 | 212,830,811.79 |

68、投资收益

单位：元

| 项目 | 本期发生额 | 上期发生额 |
|---------------------------|----------------|----------------|
| 权益法核算的长期股权投资收益 | 22,459,683.81 | 17,265,672.86 |
| 处置长期股权投资产生的投资收益 | -8,601,569.81 | 39,612,871.37 |
| 交易性金融资产在持有期间的投资收益 | 169,213,960.31 | 127,847,458.71 |
| 处置交易性金融资产取得的投资收益 | 602,179,504.89 | 204,168,486.71 |
| 丧失控制权后，剩余股权按公允价值重新计量产生的利得 | | -6,026,521.36 |
| 债权投资在持有期间取得的利息收入 | 828,493.19 | 1,604,383.52 |
| 其他权益工具投资的股利收入 | 5,347,941.77 | 3,486,619.54 |
| 其他 | 2,495,450.40 | 428,828.16 |
| 合计 | 793,923,464.56 | 388,387,799.51 |

其他说明：

无

69、净敞口套期收益

单位：元

| 项目 | 本期发生额 | 上期发生额 |
|----|-------|-------|
| 合计 | 0.00 | 0.00 |

其他说明：

无

70、公允价值变动收益

单位：元

| 产生公允价值变动收益的来源 | 本期发生额 | 上期发生额 |
|---------------|------------------|------------------|
| 交易性金融资产 | 1,751,753,640.85 | 1,038,302,964.16 |
| 交易性金融负债 | -8,110,303.77 | 10,064,639.54 |
| 其他非流动金融资产 | -790,119,884.86 | 275,147,008.43 |
| 合计 | 953,523,452.22 | 1,323,514,612.13 |

其他说明：

无

71、信用减值损失

单位：元

| 项目 | 本期发生额 | 上期发生额 |
|-----------|----------------|----------------|
| 其他应收款坏账损失 | -27,410,009.26 | -75,658,618.94 |
| 应收账款坏账损失 | -7,493,416.75 | -2,167,966.07 |
| 合计 | -34,903,426.01 | -77,826,585.01 |

其他说明：

无

72、资产减值损失

单位：元

| 项目 | 本期发生额 | 上期发生额 |
|---------------------|----------------|-----------------|
| 二、存货跌价损失及合同履约成本减值损失 | -85,617,451.06 | -16,455,321.55 |
| 五、固定资产减值损失 | | -221,685,466.84 |

| | | |
|---------------|-------------------|-----------------|
| 七、在建工程减值损失 | -5,605,714.00 | -229,488.00 |
| 八、生产性生物资产减值损失 | -1,912,408,158.12 | -298,636,138.45 |
| 十一、商誉减值损失 | -190,220,763.70 | |
| 十二、合同资产减值损失 | 322,913.57 | 70,723.02 |
| 合计 | -2,193,529,173.31 | -536,935,691.82 |

其他说明：

无

73、资产处置收益

单位：元

| 资产处置收益的来源 | 本期发生额 | 上期发生额 |
|---------------------------|----------------|----------------|
| 固定资产处置利得（损失以“-”填列） | 88,085,716.18 | -30,041,729.80 |
| 无形资产处置利得（损失以“-”填列） | 54,610,436.25 | 6,514,269.53 |
| 长期摊销中拆迁部分土地处置利得（损失以“-”填列） | | 13,650.00 |
| 在建工程处置利得（损失以“-”填列） | 1,931,508.73 | |
| 使用权资产处置利得（损失以“-”填列） | -11,268,670.13 | |
| 合计 | 133,358,991.03 | -23,513,810.27 |

74、营业外收入

单位：元

| 项目 | 本期发生额 | 上期发生额 | 计入当期非经常性损益的金额 |
|-----------|---------------|---------------|---------------|
| 政府补助 | 9,868,831.05 | 37,339,597.56 | 9,868,831.05 |
| 非流动资产报废利得 | 2,341,107.88 | 836,520.93 | 2,341,107.88 |
| 其他 | 23,647,795.89 | 34,031,075.36 | 23,647,795.89 |
| 合计 | 35,857,734.82 | 72,207,193.85 | 35,857,734.82 |

计入当期损益的政府补助：

单位：元

| 补助项目 | 发放主体 | 发放原因 | 性质类型 | 补贴是否影响当年盈亏 | 是否特殊补贴 | 本期发生金额 | 上期发生金额 | 与资产相关/与收益相关 |
|---------|------------|------|----------|------------|--------|--------------|--------------|-------------|
| 政府奖励类补助 | 市、区、县级财政局、 | 奖励 | 因从事国家鼓励和 | 是 | 否 | 4,312,791.07 | 8,138,340.00 | 与收益相关 |

| | | | | | | | | |
|-------|----------------------|----|---------------------------------------|---|---|--------------|---------------|-------|
| | 农业农村局等政府部门 | | 扶持特定行业、产业而获得的补助（按国家级政策规定依法取得） | | | | | |
| 其他类补助 | 市、区、县级财政局、农业农村局等政府部门 | 补助 | 因从事国家鼓励和支持特定行业、产业而获得的补助（按国家级政策规定依法取得） | 是 | 否 | 5,556,039.98 | 29,201,257.56 | 与收益相关 |
| 合计 | | | | | | 9,868,831.05 | 37,339,597.56 | |

其他说明：

本期不存在计入经常性损益的政府补助。

公司需遵守《深圳证券交易所上市公司自律监管指引第 3 号——行业信息披露》中的“畜禽、水产养殖相关业务”的披露要求

无

75、营业外支出

单位：元

| 项目 | 本期发生额 | 上期发生额 | 计入当期非经常性损益的金额 |
|-------------|----------------|----------------|----------------|
| 对外捐赠 | 7,336,739.13 | 189,209,221.70 | 7,336,739.13 |
| 非流动资产毁损报废损失 | 125,153,476.89 | 274,313,232.60 | 125,153,476.89 |
| 受灾损失 | 6,209,373.56 | 3,369,827.33 | 6,209,373.56 |
| 未决诉讼 | 44,458,223.16 | | 44,458,223.16 |
| 其他 | 32,894,301.39 | 20,740,594.15 | 32,894,301.39 |
| 合计 | 216,052,114.13 | 487,632,875.78 | 216,052,114.13 |

其他说明：

无

76、所得税费用**(1) 所得税费用表**

单位：元

| 项目 | 本期发生额 | 上期发生额 |
|---------|----------------|----------------|
| 当期所得税费用 | 182,949,052.95 | 108,104,111.21 |
| 递延所得税费用 | 220,680,081.43 | 379,471,867.17 |
| 合计 | 403,629,134.38 | 487,575,978.38 |

(2) 会计利润与所得税费用调整过程

单位：元

| 项目 | 本期发生额 |
|--------------------------------|--------------------|
| 利润总额 | -13,143,991,913.13 |
| 按法定/适用税率计算的所得税费用 | -3,285,997,978.28 |
| 子公司适用不同税率的影响 | 11,037,808.18 |
| 调整以前期间所得税的影响 | -4,837,912.01 |
| 非应税收入的影响 | -514,598,661.88 |
| 不可抵扣的成本、费用和损失的影响 | 10,618,167.24 |
| 使用前期未确认递延所得税资产的可抵扣亏损的影响 | -104,246.31 |
| 本期未确认递延所得税资产的可抵扣暂时性差异或可抵扣亏损的影响 | 4,204,207,710.74 |
| 研究开发费加成扣除的纳税影响（以“-”填列） | -16,695,753.30 |
| 所得税费用 | 403,629,134.38 |

其他说明

无

77、其他综合收益

详见附注 57。

78、现金流量表项目**(1) 收到的其他与经营活动有关的现金**

单位：元

| 项目 | 本期发生额 | 上期发生额 |
|----|-------|-------|
|----|-------|-------|

| | | |
|-----------------|------------------|------------------|
| 政府补助等其他收益、营业外收入 | 340,231,349.79 | 370,200,828.52 |
| 往来款及其他 | 3,412,585,606.77 | 1,788,261,113.85 |
| 利息收入 | 171,799,716.72 | 39,835,057.30 |
| 合计 | 3,924,616,673.28 | 2,198,296,999.67 |

收到的其他与经营活动有关的现金说明：

无

(2) 支付的其他与经营活动有关的现金

单位：元

| 项目 | 本期发生额 | 上期发生额 |
|-------------|------------------|------------------|
| 付现销售费用 | 321,027,061.73 | 367,595,166.56 |
| 付现管理费用 | 1,103,251,536.43 | 2,119,635,781.67 |
| 付现研发费用 | 421,752,034.81 | 474,147,813.96 |
| 往来款及其他 | 2,147,541,988.60 | 2,853,479,770.78 |
| 银行手续费、捐赠及其他 | 216,392,385.05 | 132,467,210.81 |
| 合计 | 4,209,965,006.62 | 5,947,325,743.78 |

支付的其他与经营活动有关的现金说明：

无

(3) 收到的其他与投资活动有关的现金

单位：元

| 项目 | 本期发生额 | 上期发生额 |
|----|-------|-------|
| 合计 | 0.00 | 0.00 |

收到的其他与投资活动有关的现金说明：

无

(4) 支付的其他与投资活动有关的现金

单位：元

| 项目 | 本期发生额 | 上期发生额 |
|----|-------|-------|
| 合计 | 0.00 | 0.00 |

支付的其他与投资活动有关的现金说明：

无

(5) 收到的其他与筹资活动有关的现金

单位：元

| 项目 | 本期发生额 | 上期发生额 |
|----------|---------------|----------------|
| 养殖项目配套资金 | 84,123,613.12 | 107,406,367.83 |
| 合计 | 84,123,613.12 | 107,406,367.83 |

收到的其他与筹资活动有关的现金说明：

无

(6) 支付的其他与筹资活动有关的现金

单位：元

| 项目 | 本期发生额 | 上期发生额 |
|----------|------------------|----------------|
| 支付融资费用 | 45,066,717.17 | 45,640,967.93 |
| 少数股东减资退款 | | 1,524,124.60 |
| 归还关联方往来款 | | 52,500,000.00 |
| 支付保函保证金 | 2,000,000.00 | |
| 归还融资租赁款 | 57,929,058.98 | |
| 支付租金 | 847,676,103.31 | |
| 回购注销股权款 | 187,467,818.32 | 3,179,828.10 |
| 合计 | 1,140,139,697.78 | 102,844,920.63 |

支付的其他与筹资活动有关的现金说明：

无

79、现金流量表补充资料**(1) 现金流量表补充资料**

单位：元

| 补充资料 | 本期金额 | 上期金额 |
|-------------------------|--------------------|------------------|
| 1. 将净利润调节为经营活动现金流量： | -- | -- |
| 净利润 | -13,547,621,047.51 | 7,483,984,922.31 |
| 加：资产减值准备 | 2,228,432,599.32 | 614,762,276.82 |
| 固定资产折旧、油气资产折耗、生产性生物资产折旧 | 4,944,210,187.88 | 2,964,087,175.92 |
| 使用权资产折旧 | 525,600,082.43 | |
| 无形资产摊销 | 63,373,375.79 | 52,135,776.98 |

温氏食品集团股份有限公司 2021 年年度报告全文

| | | |
|----------------------------------|-------------------|-------------------|
| 长期待摊费用摊销 | 101,268,416.29 | 392,806,906.95 |
| 处置固定资产、无形资产和其他长期资产的损失（收益以“－”号填列） | 4,036,380,701.58 | -24,380,411.51 |
| 固定资产报废损失（收益以“－”号填列） | 122,812,369.01 | 270,650,573.63 |
| 公允价值变动损失（收益以“－”号填列） | -953,523,452.22 | -1,323,514,612.13 |
| 财务费用（收益以“－”号填列） | 1,312,761,389.17 | 239,119,365.49 |
| 投资损失（收益以“－”号填列） | -793,923,464.56 | -388,387,799.51 |
| 递延所得税资产减少（增加以“－”号填列） | 4,448,375.26 | 42,800,544.98 |
| 递延所得税负债增加（减少以“－”号填列） | 224,211,622.31 | 339,526,419.92 |
| 存货的减少（增加以“－”号填列） | -1,728,347,668.93 | -697,302,288.69 |
| 经营性应收项目的减少（增加以“－”号填列） | 237,606,885.39 | -2,076,826,911.82 |
| 经营性应付项目的增加（减少以“－”号填列） | 3,493,367,497.04 | 599,789,145.21 |
| 其他 | 495,103,325.14 | -24,002,233.93 |
| 经营活动产生的现金流量净额 | 766,161,193.39 | 8,465,248,850.62 |
| 2. 不涉及现金收支的重大投资和筹资活动： | -- | -- |
| 债务转为资本 | | |
| 一年内到期的可转换公司债券 | | |
| 当期新增的使用权资产 | 8,101,473,548.69 | |
| 融资租入固定资产 | | |
| 3. 现金及现金等价物净变动情况： | -- | -- |
| 现金的期末余额 | 10,315,453,931.27 | 2,801,428,115.93 |
| 减：现金的期初余额 | 2,801,428,115.93 | 5,338,510,698.64 |
| 加：现金等价物的期末余额 | | |
| 减：现金等价物的期初余额 | | |
| 现金及现金等价物净增加额 | 7,514,025,815.34 | -2,537,082,582.71 |

(2) 本期支付的取得子公司的现金净额

单位：元

| | 金额 |
|-------------------------|---------------|
| 本期发生的企业合并于本期支付的现金或现金等价物 | 22,073,820.00 |
| 其中： | -- |
| 东台康泰养殖有限公司 | 13,800,000.00 |
| 宁都嘉荷牧业有限公司 | 8,273,820.00 |
| 减：购买日子公司持有的现金及现金等价物 | 2,375,510.97 |
| 其中： | -- |
| 东台康泰养殖有限公司 | 2,867.98 |
| 宁都嘉荷牧业有限公司 | 2,372,642.99 |
| 其中： | -- |
| 取得子公司支付的现金净额 | 19,698,309.03 |

其他说明：

无

(3) 本期收到的处置子公司的现金净额

单位：元

| | 金额 |
|------------------------|----------------|
| 本期处置子公司于本期收到的现金或现金等价物 | 263,882,300.00 |
| 其中： | -- |
| 宝应温氏畜牧有限公司 | 32,460,000.00 |
| 长兴和平温氏华统畜牧有限公司 | 40,000,000.00 |
| 长兴温氏华统畜牧有限公司 | 140,000,000.00 |
| 生物源生物技术（深圳）股份有限公司 | 40,572,300.00 |
| 新兴生物源生物技术有限公司 | 10,850,000.00 |
| 减：丧失控制权日子公司持有的现金及现金等价物 | 17,784,467.26 |
| 其中： | -- |
| 宝应温氏畜牧有限公司 | 3,085,821.65 |
| 长兴和平温氏华统畜牧有限公司 | 849,021.97 |
| 长兴温氏华统畜牧有限公司 | 3,240,310.44 |
| 生物源生物技术（深圳）股份有限公司 | 7,762,893.29 |
| 新兴生物源生物技术有限公司 | 2,846,419.91 |

| | |
|--------------|----------------|
| 其中： | -- |
| 处置子公司收到的现金净额 | 246,097,832.74 |

其他说明：

无

(4) 现金和现金等价物的构成

单位：元

| 项目 | 期末余额 | 期初余额 |
|----------------|-------------------|------------------|
| 一、现金 | 10,315,453,931.27 | 2,801,428,115.93 |
| 其中：库存现金 | 203,106.64 | 286,580.01 |
| 可随时用于支付的银行存款 | 7,381,855,307.33 | 1,678,751,339.29 |
| 可随时用于支付的其他货币资金 | 165,208,729.58 | 111,409,888.85 |
| 可用于支付的存放中央银行款项 | 1,811.18 | 486,614.27 |
| 存放同业款项 | 2,768,184,976.54 | 1,010,493,693.51 |
| 三、期末现金及现金等价物余额 | 10,315,453,931.27 | 2,801,428,115.93 |

其他说明：

无

80、所有者权益变动表项目注释

说明对上年期末余额进行调整的“其他”项目名称及调整金额等事项：

无

81、所有权或使用权受到限制的资产

单位：元

| 项目 | 期末账面价值 | 受限原因 |
|---------|----------------|-----------------|
| 货币资金 | 85,505,177.04 | 保证金和存放中央银行法定准备金 |
| 存货 | 81,307,723.33 | 与政府协定的储备肉 |
| 固定资产 | 200,874,299.74 | 融资租入、借款抵押 |
| 无形资产 | 24,078,448.62 | 借款抵押 |
| 生产性生物资产 | 23,761,639.07 | 融资租入 |
| 合计 | 415,527,287.80 | -- |

其他说明：

中山温氏晶宝食品有限公司以截止2021年12月31日账面价值为24,078,448.62元的土地使用权及60,495,295.48的房屋建筑物作为抵押物向中国银行股份有限公司中山沙朗支行借款60,000,000.00元。

中山温氏晶宝公司与广东省粮食和物资储备局签订2700吨冻猪储备肉合同，合同期2021年4月10日至2024年4月9日，期间可

以正常轮换，但是必须保持2700吨储备肉在库中。

82、外币货币性项目

(1) 外币货币性项目

单位：元

| 项目 | 期末外币余额 | 折算汇率 | 期末折算人民币余额 |
|-------|----------------|--------|------------------|
| 货币资金 | -- | -- | |
| 其中：美元 | 6,938,601.05 | 6.3757 | 44,238,438.72 |
| 欧元 | | | |
| 港币 | 33,318,858.75 | 0.8176 | 27,241,498.92 |
| | | | |
| 应收账款 | -- | -- | |
| 其中：美元 | 1,760,557.51 | 6.3757 | 11,224,786.52 |
| 欧元 | | | |
| 港币 | 677,848.53 | 0.8176 | 554,208.96 |
| | | | |
| 长期借款 | -- | -- | |
| 其中：美元 | 231,273.48 | 6.3757 | 1,474,530.32 |
| 欧元 | | | |
| 港币 | | | |
| 其他应收款 | | | |
| 其中：港币 | 68,524.76 | 0.8176 | 56,025.85 |
| 应付账款 | | | |
| 其中：港币 | 3,211,509.73 | 0.8176 | 2,625,730.36 |
| 其他应付款 | | | |
| 其中：港币 | 17,383,300.00 | 0.8176 | 14,212,586.08 |
| 应付债券 | | | |
| 其中：美元 | 600,000,000.00 | 6.3757 | 3,825,420,000.00 |

其他说明：

无

(2) 境外经营实体说明，包括对于重要的境外经营实体，应披露其境外主要经营地、记账本位币及选择依据，记账本位币发生变化的还应披露原因。

√ 适用 □ 不适用

| 公 司 | 主要经营地 | 记账本位币 | 记账本位币选择依据 |
|------------------|-------|-------|-----------|
| 温氏国际投资管理 有限公司 | 香港 | 港币 | 当地货币 |
| 鹏福发展有限公 司 | 香港 | 港币 | 当地货币 |

83、套期

按照套期类别披露套期项目及相关套期工具、被套期风险的定性和定量信息：

无

84、政府补助

(1) 政府补助基本情况

单位：元

| 种类 | 金额 | 列报项目 | 计入当期损益的金额 |
|-----------|----------------|--------------------------|----------------|
| 研发类补助 | 8,652,896.84 | 递延收益、其他收益 | 32,355,483.71 |
| 生产设施设备类补助 | 113,909,785.02 | 递延收益、其他收益 | 33,744,474.98 |
| 生产活动类补助 | 89,478,610.82 | 递延收益、其他收益 | 75,140,609.96 |
| 环保类补助 | 33,975,271.10 | 递延收益、其他收益 | 24,907,738.67 |
| 政府奖励类补助 | 4,312,791.07 | 递延收益、营业外收入 | 4,312,791.07 |
| 其他类补助 | 66,513,255.22 | 递延收益、其他收益、营业 外收入、财务费用 | 63,571,783.00 |
| 合计 | 316,842,610.07 | | 234,032,881.39 |

(2) 政府补助退回情况

适用 不适用

单位：元

| 项目 | 金额 | 原因 |
|------|--------------|-----------|
| 稳岗补贴 | 3,762,168.68 | 不符合稳岗补贴条件 |
| 合 计 | 3,762,168.68 | |

其他说明：

无

85、其他

无

86、拆出资金

| 项 目 | 2021.12.31 | 2020.12.31 |
|------------|-------------------------|-------------------------|
| 存放同业款项 | 2,768,995,155.13 | 1,010,650,575.31 |
| 其中：应收利息 | 810,178.59 | 156,881.80 |
| 合 计 | 2,768,995,155.13 | 1,010,650,575.31 |

87、一般风险准备

| 项 目 | 2020.12.31 | 本期增加 | 本期减少 | 2021.12.31 |
|------------|----------------------|----------------------|----------|----------------------|
| 一般风险准备 | 20,908,666.61 | 25,580,123.77 | - | 46,488,790.38 |
| 合 计 | 20,908,666.61 | 25,580,123.77 | - | 46,488,790.38 |

说明：根据财政部《金融企业准备金计提管理办法》（财金[2012]20号），在提取资产减值准备的基础上，设立一般风险准备用以部分弥补尚未识别的可能性损失。该一般风险准备作为利润分配处理，是所有者权益的组成部分，原则上不低于风险资产期末余额的1.5%，可以分年到位，原则上不得超过5年。本期增加为公司子公司广东温氏集团财务有限公司根据2021年度税后利润提取人民币25,580,123.77元的一般风险准备。

88、利息收入与支出

| 项 目 | 本期发生额 | 上期发生额 |
|---------------|----------------------|----------------------|
| 利息收入 | | |
| 其中：存放同业款 项 | 10,530,017.50 | 15,151,945.91 |
| 利息收入小计 | 10,530,017.50 | 15,151,945.91 |
| 利息支出 | 375,499.99 | |
| 利息支出小计 | 375,499.99 | |
| 利息净收入 | 10,154,517.51 | 15,151,945.91 |

八、合并范围的变更**1、非同一控制下企业合并****(1) 本期发生的非同一控制下企业合并**

单位：元

| 被购买方 名称 | 股权取得 时点 | 股权取得 成本 | 股权取得 比例 | 股权取得 方式 | 购买日 | 购买日的 确定依据 | 购买日至 期末被购 买方的收 入 | 购买日至 期末被购 买方的净 利润 |
|--------------------|-----------------|-------------------|------------|------------|-----------------|--------------|---------------------------|----------------------------|
| 东台康泰 养殖有限 公司 | 2021年01 月31日 | 13,800,000 .00 | 100.00% | 购买股权 | 2021年01 月31日 | 获得控制 权 | | -1,434,524. 58 |

| | | | | | | | | |
|------------|------------------|---------------|--------|---------|------------------|-------|---------------|--------------|
| 宁都嘉荷牧业有限公司 | 2021 年 01 月 31 日 | 41,280,000.00 | 80.00% | 购买股权+增资 | 2021 年 01 月 31 日 | 获得控制权 | 30,364,820.01 | 1,197,942.64 |
|------------|------------------|---------------|--------|---------|------------------|-------|---------------|--------------|

其他说明：

无

(2) 合并成本及商誉

单位：元

| 合并成本 | 东台康泰养殖有限公司 | 宁都嘉荷牧业有限公司 |
|-----------------------------|---------------|---------------|
| --现金 | 13,800,000.00 | 41,280,000.00 |
| --非现金资产的公允价值 | | |
| --发行或承担的债务的公允价值 | | |
| --发行的权益性证券的公允价值 | | |
| --或有对价的公允价值 | | |
| --购买日之前持有的股权于购买日的公允价值 | | |
| --其他 | | |
| 合并成本合计 | 13,800,000.00 | 41,280,000.00 |
| 减：取得的可辨认净资产公允价值份额 | 13,827,498.95 | 41,280,000.00 |
| 商誉/合并成本小于取得的可辨认净资产公允价值份额的金额 | -27,498.95 | |

合并成本公允价值的确定方法、或有对价及其变动的说明：

无

大额商誉形成的主要原因：

无

其他说明：

无

(3) 被购买方于购买日可辨认资产、负债

单位：元

| | 东台康泰养殖有限公司 | | 宁都嘉荷牧业有限公司 | |
|------|------------|----------|--------------|--------------|
| | 购买日公允价值 | 购买日账面价值 | 购买日公允价值 | 购买日账面价值 |
| 资产： | | | | |
| 货币资金 | 2,867.98 | 2,867.98 | 2,372,642.99 | 2,372,642.99 |
| 应收款项 | | | 3,066,643.71 | 3,066,643.71 |

| | | | | |
|----------|---------------|---------------|---------------|---------------|
| 存货 | 24,630.97 | 24,630.97 | 41,025,831.42 | 40,889,849.34 |
| 固定资产 | 13,800,000.00 | 33,278,026.45 | 7,263,895.15 | 7,315,714.32 |
| 无形资产 | | | | |
| 长期待摊费用 | | | 169,395.78 | 169,395.78 |
| 生产性生物资产 | | | 18,523,762.34 | 16,828,240.02 |
| 负债： | | | | |
| 借款 | | | 4,666,680.00 | 4,666,680.00 |
| 应付款项 | | | 16,155,491.39 | 16,155,491.39 |
| 递延所得税负债 | | | | |
| | | | | |
| 净资产 | 13,827,498.95 | 33,305,525.40 | 51,600,000.00 | 49,820,314.77 |
| 减：少数股东权益 | | | 10,320,000.00 | 9,964,062.95 |
| 取得的净资产 | 13,827,498.95 | 33,305,525.40 | 41,280,000.00 | 39,856,251.82 |

可辨认资产、负债公允价值的确定方法：

宁都嘉荷牧业有限公司可辨认资产、负债公允价值的确定方法：对存货、固定资产及生产性生物资产的公允价值，参照深圳中联资产评估有限公司出具的《广东温氏乳业有限公司拟收购宁都嘉荷牧业有限公司股权项目资产评估报告》（“深中联评报字【2021】第 87 号”）经资产基础法评估后的评估值确定。上述评估报告书显示，宁都嘉荷牧业有限公司于购买日存货增值 135,982.08 元，固定资产评估减值 51,819.17 元，生产性生物资产增值 1,695,522.32 元。

企业合并中承担的被购买方的或有负债：

无

其他说明：

无

（4）购买日之前持有的股权按照公允价值重新计量产生的利得或损失

是否存在通过多次交易分步实现企业合并并且在报告期内取得控制权的交易

是 否

（5）购买日或合并当期期末无法合理确定合并对价或被购买方可辨认资产、负债公允价值的相关说明

无

（6）其他说明

无

2、同一控制下企业合并

(1) 本期发生的同一控制下企业合并

单位：元

| 被合并方名称 | 企业合并中取得的权益比例 | 构成同一控制下企业合并的依据 | 合并日 | 合并日的确定依据 | 合并当期期初至合并日被合并方的收入 | 合并当期期初至合并日被合并方的净利润 | 比较期间被合并方的收入 | 比较期间被合并方的净利润 |
|--------|--------------|----------------|-----|----------|-------------------|--------------------|-------------|--------------|
| | | | | | | | | |

其他说明：

无

(2) 合并成本

单位：元

| 合并成本 | |
|-----------------|--|
| --现金 | |
| --非现金资产的账面价值 | |
| --发行或承担的债务的账面价值 | |
| --发行的权益性证券的面值 | |
| --或有对价 | |

或有对价及其变动的说明：

无

其他说明：

无

(3) 合并日被合并方资产、负债的账面价值

单位：元

| | 合并日 | 上期期末 |
|------|-----|------|
| 资产： | | |
| 货币资金 | | |
| 应收款项 | | |
| 存货 | | |
| 固定资产 | | |
| 无形资产 | | |

| | | |
|----------|--|--|
| | | |
| 负债： | | |
| 借款 | | |
| 应付款项 | | |
| | | |
| 净资产 | | |
| 减：少数股东权益 | | |
| 取得的净资产 | | |

企业合并中承担的被合并方的或有负债：

无

其他说明：

无

3、反向购买

交易基本信息、交易构成反向购买的依据、上市公司保留的资产、负债是否构成业务及其依据、合并成本的确定、按照权益性交易处理时调整权益的金额及其计算：

无

4、处置子公司

是否存在单次处置对子公司投资即丧失控制权的情形

是 否

单位：元

| 子公司名称 | 股权处置价款 | 股权处置比例 | 股权处置方式 | 丧失控制权的时点 | 丧失控制权时点的确定依据 | 处置价款与处置投资对应的合并财务报表层面享有该子公司净资产份额的 | 丧失控制权之日剩余股权的比例 | 丧失控制权之日剩余股权的账面价值 | 丧失控制权之日剩余股权的公允价值 | 按照公允价值重新计量剩余股权产生的利得或损失 | 丧失控制权之日剩余股权公允价值的确定方法及主要假设 | 与原子公司股权投资相关的其他综合收益转入投资损益的金额 |
|-------|--------|--------|--------|----------|--------------|----------------------------------|----------------|------------------|------------------|------------------------|---------------------------|-----------------------------|
| | | | | | | | | | | | | |

| | | | | | | 差额 | | | | | | |
|-------------------|----------------|---------|---------|-------------|--------|---------------|-------|------|------|------|------|----------------|
| 长兴温氏华统畜牧有限公司 | 140,000,000.00 | 100.00% | 股权转让 | 2021年02月28日 | 权力机构变更 | 8,411,680.63 | 0.00% | 0.00 | 0.00 | 0.00 | 0.00 | 近期交易价格 0.00 |
| 宝应温氏畜牧有限公司 | 32,460,000.00 | 100.00% | 股权转让 | 2021年01月31日 | 权力机构变更 | 882,416.43 | 0.00% | 0.00 | 0.00 | 0.00 | 0.00 | 近期交易价格 0.00 |
| 长兴和平温氏华统畜牧有限公司 | 40,000,000.00 | 100.00% | 股权转让 | 2021年02月28日 | 权力机构变更 | 565,485.46 | 0.00% | 0.00 | 0.00 | 0.00 | 0.00 | 近期交易价格 0.00 |
| 生物源生物技术(深圳)股份有限公司 | 48,722,800.00 | 60.00% | 股权转让+减资 | 2021年12月31日 | 权力机构变更 | -4,641,112.02 | 0.00% | 0.00 | 0.00 | 0.00 | 0.00 | 近期交易价格 0.00 |
| 新兴生物源生物技术有限公司 | 10,850,000.00 | 100.00% | 股权转让 | 2021年09月01日 | 权力机构变更 | 677,611.64 | 0.00% | 0.00 | 0.00 | 0.00 | 0.00 | 近期交易价格 0.00 |

其他说明:

无

是否存在通过多次交易分步处置对子公司投资且在本期丧失控制权的情形

是 否

5、其他原因的合并范围变动

说明其他原因导致的合并范围变动(如,新设子公司、清算子公司等)及其相关情况:

(1) 合并范围新增

| 序号 | 公司名称 | 股权取得方式 | 股权取得时点 | 实际出资额 | 认缴出资比例 (%) |
|----|----------------------------|--------|----------|------------------|------------|
| 1 | 上海温氏晶晨食品有限公司 | 新设 | 2021年1月 | - | 100.00 |
| 2 | 广东温氏佳润肉食品有限公司 | 新设 | 2021年7月 | - | 100.00 |
| 3 | 广东温氏蛋业有限公司 | 新设 | 2021年7月 | 200,000,000.00 | 100.00 |
| 4 | 进贤温氏家禽有限公司 | 新设 | 2021年8月 | - | 100.00 |
| 5 | 广东中芯种业科技有限公司 | 新设 | 2021年9月 | 1,200,000,000.00 | 100.00 |
| 6 | 汉川温氏蛋业有限公司 | 新设 | 2021年7月 | 10,000,000.00 | 100.00 |
| 7 | 耒阳温氏蛋业有限公司 | 新设 | 2021年7月 | 10,000,000.00 | 100.00 |
| 8 | 盐城温氏蛋业有限公司 | 新设 | 2021年8月 | 10,000,000.00 | 100.00 |
| 9 | 广州温氏乳业科技服务有限公司 | 新设 | 2021年2月 | 1,200,000.00 | 100.00 |
| 10 | 新兴县温氏乳业有限公司 | 新设 | 2021年8月 | 7,000,000.00 | 100.00 |
| 11 | 巴中温氏农牧科技有限公司 | 新设 | 2021年8月 | - | 100.00 |
| 12 | 珠海温润创新挑战股权投资基金合伙企业（有限合伙） | 新设 | 2021年1月 | 169,000,000.00 | 35.47 |
| 13 | 广东煦兴畜牧科技有限公司 | 新设 | 2021年2月 | 709,095,000.00 | 68.78 |
| 14 | 福泉温氏饲料有限公司 | 新设 | 2021年1月 | - | 100.00 |
| 15 | 汝阳县新大牧业有限公司 | 新设 | 2021年1月 | 1,250,000.00 | 100.00 |
| 16 | 温润成长壹号（珠海）股权投资基金合伙企业（有限合伙） | 新设 | 2021年1月 | 550,000,000.00 | 76.70 |
| 17 | 温润齐创成长（珠海）投资合伙企业（有限合伙） | 新设 | 2021年7月 | 58,075,886.00 | 95.00 |
| 18 | 温润安心（珠海）股权投资基金合伙企业（有限合伙） | 新设 | 2021年4月 | 45,100,000.00 | 35.00 |
| 19 | 新兴县标允生物科技有限公司 | 新设 | 2021年12月 | - | 100.00 |
| 20 | 鹤山昌顺饲料有限公司 | 新设 | 2021年12月 | 14,900,000.00 | 93.33 |
| 21 | 温润振信贰号（珠海）股权投资基金合伙企业（有限合伙） | 新设 | 2021年6月 | 198,500,000.00 | 40.55 |
| 22 | 苏州煦兴畜牧有限公司 | 新设 | 2021年9月 | 10,000,000.00 | 100.00 |

(2) 合并范围减少

| 序号 | 公司名称 | 股权变动方式 | 股权变更时点 | 实际出资额 | 认缴出资比例 (%) |
|----|-----------------|--------|----------|----------------|------------|
| 1 | 东莞市温氏乳业营销服务有限公司 | 注销 | 2021年11月 | 1,500,000.00 | 51.00 |
| 2 | 浙江温氏华统牧业有限公司 | 注销 | 2021年9月 | 400,000,000.00 | 51.00 |
| 3 | 新兴县佳通水运有限公司 | 注销 | 2021年6月 | 2,000,000.00 | 100.00 |

| | | | | | |
|----|--------------------------|----|----------|---------------|--------|
| 4 | 珠海新兴创新贰号投资合伙企业 (有限合伙) | 注销 | 2021年12月 | - | 95.25 |
| 5 | 江苏华统饲料有限公司 | 注销 | 2021年2月 | 4,500,000.00 | 100.00 |
| 6 | 龙川温氏家禽有限公司 | 注销 | 2021年5月 | - | 100.00 |
| 7 | 贵港温氏畜牧有限公司 | 注销 | 2021年6月 | 1,470,000.00 | 100.00 |
| 8 | 榕江温氏畜牧有限公司 | 注销 | 2021年10月 | - | 100.00 |
| 9 | 德江温氏畜牧养殖有限公司 | 注销 | 2021年3月 | - | 100.00 |
| 10 | 织金温氏畜牧有限公司 | 注销 | 2021年10月 | - | 100.00 |
| 11 | 黄平温氏畜牧有限公司 | 注销 | 2021年10月 | - | 100.00 |
| 12 | 德江温氏畜牧有限公司 | 注销 | 2021年10月 | 600,000.00 | 100.00 |
| 13 | 黎城新大牧业有限公司 | 注销 | 2021年7月 | - | 100.00 |
| 14 | 齐齐哈尔温氏粮食有限公司 | 注销 | 2021年11月 | 1,000,000.00 | 100.00 |
| 15 | 河南省新大智道农牧咨询有限公司 | 注销 | 2021年12月 | 1,000,000.00 | 100.00 |
| 16 | 卢氏新大种猪有限公司 | 注销 | 2021年12月 | 20,010,000.00 | 100.00 |

6、其他

无

九、在其他主体中的权益

1、在子公司中的权益

(1) 企业集团的构成

| 子公司名称 | 主要经营地 | 注册地 | 业务性质 | 持股比例 | | 取得方式 |
|--------------|---------------|---------------|-----------|---------|---------|------|
| | | | | 直接 | 间接 | |
| 崇左温氏畜牧有限公司 | 广西壮族自治区崇左市江州区 | 广西壮族自治区崇左市江州区 | 畜牧养殖、销售 | 100.00% | | 投资设立 |
| 祁东温氏畜牧有限公司 | 湖南省衡阳市祁东县 | 湖南省衡阳市祁东县 | 畜牧养殖、销售 | 100.00% | | 投资设立 |
| 内蒙古香饽饽熟食有限公司 | 内蒙古自治区赤峰市宁城县 | 内蒙古自治区赤峰市宁城县 | 肉制品及副产品加工 | | 50.98% | 投资设立 |
| 重庆丰都温氏畜牧有限公司 | 重庆市丰都县 | 重庆市丰都县 | 畜牧养殖、销售 | 100.00% | | 投资设立 |
| 珠海温氏投资有限公司 | 广东省珠海市横琴新区 | 广东省珠海市横琴新区 | 投资 | | 100.00% | 投资设立 |
| 阳春温氏家禽 | 广东省阳江市 | 广东省阳江市 | 畜牧养殖、销 | 100.00% | | 投资设立 |

温氏食品集团股份有限公司 2021 年年度报告全文

| | | | | | | |
|-----------------|-----------------|-----------------|----------------------|---------|---------|------|
| 有限公司 | 阳春市 | 阳春市 | 售 | | | |
| 肇庆温氏乳业销售有限公司 | 广东省肇庆市高新技术产业开发区 | 广东省肇庆市高新技术产业开发区 | 乳制品、饮料的销售 | | 100.00% | 投资设立 |
| 渠县温氏畜牧有限公司 | 四川省达州市渠县 | 四川省达州市渠县 | 畜牧养殖、销售 | 100.00% | | 投资设立 |
| 灌云温氏家禽有限公司 | 江苏省连云港市灌云县 | 江苏省连云港市灌云县 | 畜牧养殖、销售 | 100.00% | | 投资设立 |
| 重庆荣昌温氏畜牧有限公司 | 重庆市荣昌区 | 重庆市荣昌区 | 畜牧养殖、销售 | 100.00% | | 投资设立 |
| 武冈温氏家禽有限公司 | 湖南省邵阳市武冈市 | 湖南省邵阳市武冈市 | 畜牧养殖、销售 | 100.00% | | 投资设立 |
| 北票温氏康宝肉类食品有限公司 | 辽宁省朝阳市北票市 | 辽宁省朝阳市北票市 | 肉制品加工、销售 | 100.00% | | 投资设立 |
| 赣州温氏晶鸿食品有限公司 | 江西省赣州市信丰县 | 江西省赣州市信丰县 | 生猪收购、定点屠宰及销售 | 100.00% | | 投资设立 |
| 灌南温氏食品有限公司 | 江苏省连云港市灌南县 | 江苏省连云港市灌南县 | 家禽加工及销售、饲养、屠宰 | 100.00% | | 投资设立 |
| 黄骅市温氏畜牧有限公司 | 河北省沧州市黄骅市 | 河北省沧州市黄骅市 | 家禽养殖;家禽屠宰;饲料加工、销售 | 100.00% | | 投资设立 |
| 诏安温氏家禽有限公司 | 福建省漳州市诏安县 | 福建省漳州市诏安县 | 家禽养殖、销售;种禽生产、销售 | 100.00% | | 投资设立 |
| 深圳市温氏乳业营销服务有限公司 | 广东省深圳市福田区 | 广东省深圳市福田区 | 乳制品研发;初级农产品销售、市场营销策划 | | 51.00% | 投资设立 |
| 江永温氏晶鲜食品有限公司 | 湖南省永州市江永县 | 湖南省永州市江永县 | 生猪收购、屠宰、加工、销售 | 100.00% | | 投资设立 |
| 温氏国际投资管理有限公司 | 香港新界 | 香港新界 | 投资 | | 100.00% | 投资设立 |
| 重庆垫江温氏畜牧有限公司 | 重庆市垫江县 | 重庆市垫江县 | 种猪、生猪养殖、销售 | 100.00% | | 投资设立 |
| 淮安温氏晶诚食品有限公司 | 江苏省淮安市盱眙县 | 江苏省淮安市盱眙县 | 畜禽产品屠宰加工及销售 | 100.00% | | 投资设立 |

温氏食品集团股份有限公司 2021 年年度报告全文

| | | | | | | |
|--------------|---------------|---------------|-------------------------|---------|---------|------|
| 云南温氏晶华食品有限公司 | 云南省曲靖市沾益区 | 云南省曲靖市沾益区 | 生猪、羊、牛收购、定点屠宰及销售 | 100.00% | | 投资设立 |
| 东方温氏畜牧有限公司 | 海南省东方市 | 海南省东方市 | 畜牧养殖、销售 | 100.00% | | 投资设立 |
| 佛冈县温氏畜牧有限公司 | 广东省清远市佛冈县 | 广东省清远市佛冈县 | 原种猪、猪苗、肉猪、饲料及猪精液的生产及销售 | | 100.00% | 投资设立 |
| 亳州温氏晶宝食品有限公司 | 安徽省亳州市涡阳县 | 安徽省亳州市涡阳县 | 牲畜、家禽收购、屠宰、加工、销售 | 100.00% | | 投资设立 |
| 监利温氏晶宝食品有限公司 | 湖北省荆州市监利县 | 湖北省荆州市监利县 | 生猪收购、屠宰、加工、销售 | 100.00% | | 投资设立 |
| 河北温氏晶新食品有限公司 | 河北省沧州市渤海新区 | 河北省沧州市渤海新区 | 牲畜、家禽养殖、收购、屠宰、加工、销售 | 100.00% | | 投资设立 |
| 合江温氏晶宝食品有限公司 | 四川省泸州市合江县 | 四川省泸州市合江县 | 畜禽产品收购、屠宰、加工、销售 | 100.00% | | 投资设立 |
| 无棣温氏畜牧有限公司 | 河北省滨州市无棣县 | 河北省滨州市无棣县 | 畜禽养殖、销售；生猪销售 | 100.00% | | 投资设立 |
| 京海禽业如东有限公司 | 江苏省南通市如东县 | 江苏省南通市如东县 | 家禽饲养、孵化、销售 | | 100.00% | 投资设立 |
| 宾阳温氏畜牧有限公司 | 广西壮族自治区南宁市宾阳县 | 广西壮族自治区南宁市宾阳县 | 家禽的饲养、销售 | 100.00% | | 投资设立 |
| 荣县温氏畜牧有限公司 | 四川省自贡市荣县 | 四川省自贡市荣县 | 家禽饲养、销售；畜禽屠宰、销售 | 100.00% | | 投资设立 |
| 重庆温氏种猪科技有限公司 | 重庆市荣昌区 | 重庆市荣昌区 | 种猪繁育；种猪、猪苗、肉猪繁育及相关副产品销售 | | 100.00% | 投资设立 |
| 万安温氏畜牧有限公司 | 江西省吉安市万安县 | 江西省吉安市万安县 | 种鸭苗、种鸭蛋、肉鸭生产与销售 | 100.00% | | 投资设立 |

温氏食品集团股份有限公司 2021 年年度报告全文

| | | | | | | |
|--------------------------|---------------|---------------|-----------------------------|---------|---------|-----------|
| 赤水温氏畜牧有限公司 | 贵州省遵义市赤水市 | 贵州省遵义市赤水市 | 种猪、生猪的养殖与销售 | 100.00% | | 投资设立 |
| 崇左江城温氏畜牧有限公司 | 广西壮族自治区崇左市江州区 | 广西壮族自治区崇左市江州区 | 种猪、猪苗、肉猪饲养、销售 | 100.00% | | 投资设立 |
| 崇左江洲温氏畜牧有限公司 | 广西壮族自治区崇左市江州区 | 广西壮族自治区崇左市江州区 | 种猪、猪苗、肉猪饲养、销售 | 100.00% | | 投资设立 |
| 高州温氏畜牧有限公司 | 广东省茂名市高州市 | 广东省茂名市高州市 | 原种猪、猪苗、肉猪、饲料及猪精液的生产及销售 | | 100.00% | 投资设立 |
| 会昌温氏畜牧有限公司 | 江西省赣州市会昌县 | 江西省赣州市会昌县 | 生猪、种猪养殖、销售；猪苗销售 | 100.00% | | 投资设立 |
| 重庆石柱温氏畜牧有限公司 | 重庆市石柱土家族自治县 | 重庆市石柱土家族自治县 | 种畜禽生产，种畜禽经营 | 100.00% | | 投资设立 |
| 龙岩永定温氏畜牧有限公司 | 福建省龙岩市永定区 | 福建省龙岩市永定区 | 猪的饲养；牲畜批发 | 100.00% | | 投资设立 |
| 东阿温氏畜牧有限公司 | 山东省聊城市东阿县 | 山东省聊城市东阿县 | 一般项目：。许可项目：种猪及生猪的饲养、销售；仔猪销售 | 100.00% | | 投资设立 |
| 温氏成长叁号股权投资（肇庆）合伙企业（有限合伙） | 广东省肇庆市鼎湖区 | 广东省肇庆市鼎湖区 | 投资 | | 80.00% | 投资设立 |
| 珠海温氏成长贰号股权投资合伙企业(有限合伙) | 广东省珠海市横琴新区 | 广东省珠海市横琴新区 | 投资 | | 85.00% | 投资设立 |
| 广东温氏食品营销有限公司 | 广东省云浮市新兴县 | 广东省云浮市新兴县 | 食品营销 | 100.00% | | 投资设立 |
| 广东温氏投资有限公司 | 广东省珠海市横琴新区 | 广东省珠海市横琴新区 | 投资 | 100.00% | | 投资设立 |
| 广东筠源投资合伙企业（有限合伙） | 广东省云浮市新兴县 | 广东省云浮市新兴县 | 投资 | | 80.00% | 同一控制下企业合并 |

温氏食品集团股份有限公司 2021 年年度报告全文

| | | | | | | |
|---------------|-----------------|-----------------|--------------------|---------|---------|------|
| 新兴县佳裕贸易有限公司 | 广东省云浮市新兴县 | 广东省云浮市新兴县 | 贸易 | 100.00% | | 投资设立 |
| 广东温氏饲料有限公司 | 广东省云浮市新兴县 | 广东省云浮市新兴县 | 原料采购、贸易 | 100.00% | | 投资设立 |
| 龙江温氏穗丰粮食有限公司 | 黑龙江省齐齐哈尔市龙江县 | 黑龙江省齐齐哈尔市龙江县 | 粮食收购、贸易 | 100.00% | | 投资设立 |
| 广东南牧机械设备有限公司 | 广东省云浮市新兴县 | 广东省云浮市新兴县 | 设备制造、销售 | 100.00% | | 投资设立 |
| 芜湖南牧机械设备有限公司 | 安徽省芜湖市南陵县 | 安徽省芜湖市南陵县 | 设备制造、销售 | | 100.00% | 投资设立 |
| 南充南牧机械设备有限公司 | 四川省南充市仪陇县 | 四川省南充市仪陇县 | 设备制造、销售 | | 100.00% | 投资设立 |
| 朝阳南牧机械设备有限公司 | 辽宁省朝阳市朝阳县 | 辽宁省朝阳市朝阳县 | 设备制造、销售 | | 100.00% | 投资设立 |
| 广东温氏佳润食品有限公司 | 广东省云浮市新兴县 | 广东省云浮市新兴县 | 肉鸡、肉鸽屠宰及销售 | 100.00% | | 投资设立 |
| 鹏福发展有限公司 | 香港新界 | 香港新界 | 食品贸易 | 100.00% | | 投资设立 |
| 新兴县温氏荣康家禽有限公司 | 广东省云浮市新兴县 | 广东省云浮市新兴县 | 畜牧养殖、销售 | 100.00% | | 投资设立 |
| 新兴县荣安温氏家禽有限公司 | 广东省云浮市新兴县 | 广东省云浮市新兴县 | 畜牧养殖、销售 | 100.00% | | 投资设立 |
| 湖州南浔温氏畜牧有限公司 | 浙江省湖州市 | 浙江省湖州市 | 畜牧养殖、销售 | 100.00% | | 投资设立 |
| 肇庆市鼎湖温氏乳业有限公司 | 广东省肇庆市鼎湖区 | 广东省肇庆市鼎湖区 | 奶牛饲养销售, 鲜牛奶生产、加工销售 | | 100.00% | 投资设立 |
| 钟山温氏乳业有限公司 | 广西壮族自治区贺州市钟山县 | 广西壮族自治区贺州市钟山县 | 奶牛饲养、销售; 原奶生产、销售 | | 100.00% | 投资设立 |
| 广东温氏乳业股份有限公司 | 广东省肇庆市高新技术产业开发区 | 广东省肇庆市高新技术产业开发区 | 乳制品生产、加工、销售 | 72.03% | | 投资设立 |
| 连州温氏乳业有限公司 | 广东省清远市连州市 | 广东省清远市连州市 | 奶牛饲养、销售; 原奶生产、销售 | | 100.00% | 投资设立 |
| 江华温氏乳业 | 湖南省永州市 | 湖南省永州市 | 奶牛饲养、销 | | 100.00% | 投资设立 |

温氏食品集团股份有限公司 2021 年年度报告全文

| | | | | | | |
|-----------------|---------------|---------------|-------------|---------|--|------|
| 有限公司 | 江华瑶族自治县 | 江华瑶族自治县 | 售；原奶生产、销售 | | | |
| 广东华农温氏畜牧股份有限公司 | 广东省云浮市新兴县 | 广东省云浮市新兴县 | 畜牧养殖、销售 | 93.33% | | 投资设立 |
| 凌源温氏农牧有限公司 | 辽宁省朝阳市凌源市 | 辽宁省朝阳市凌源市 | 畜牧养殖、销售 | 100.00% | | 投资设立 |
| 佛山市三水温氏家禽有限公司 | 广东省佛山市三水区 | 广东省佛山市三水区 | 畜牧养殖、销售 | 100.00% | | 投资设立 |
| 肇庆市高要温氏畜牧有限公司 | 广东省肇庆市高要区 | 广东省肇庆市高要区 | 畜牧养殖、销售 | 100.00% | | 投资设立 |
| 四会温氏家禽有限公司 | 广东省肇庆市四会市 | 广东省肇庆市四会市 | 畜牧养殖、销售 | 100.00% | | 投资设立 |
| 新兴县车岗温氏家禽有限公司 | 广东省云浮市新兴县 | 广东省云浮市新兴县 | 畜牧养殖、销售 | 100.00% | | 投资设立 |
| 郁南广东温氏家禽有限公司 | 广东省云浮市郁南县 | 广东省云浮市郁南县 | 畜牧养殖、销售 | 76.82% | | 投资设立 |
| 海南温氏食品有限公司 | 海南省儋州市 | 海南省儋州市 | 畜牧养殖、销售 | 90.00% | | 投资设立 |
| 阳西温氏禽畜有限公司 | 广东省阳江市阳西县 | 广东省阳江市阳西县 | 畜牧养殖、销售 | 100.00% | | 投资设立 |
| 新兴县新大地禽畜有限公司 | 广东省云浮市新兴县 | 广东省云浮市新兴县 | 畜牧养殖、销售 | 58.37% | | 投资设立 |
| 新兴县石头冲裕林林业专业合作社 | 广东省云浮市新兴县 | 广东省云浮市新兴县 | 采购、销售林业生产资料 | 50.85% | | 投资设立 |
| 琼海温氏禽畜有限公司 | 海南省琼海市 | 海南省琼海市 | 畜牧养殖、销售 | 90.00% | | 投资设立 |
| 梧州市温氏农牧有限公司 | 广西壮族自治区梧州市龙圩区 | 广西壮族自治区梧州市龙圩区 | 畜牧养殖、销售 | 100.00% | | 投资设立 |
| 云浮市南江温氏农牧有限公司 | 广东省云浮市郁南县 | 广东省云浮市郁南县 | 畜牧养殖、销售 | 100.00% | | 投资设立 |
| 新兴县稔村温氏家禽有限公司 | 广东省云浮市新兴县 | 广东省云浮市新兴县 | 畜牧养殖、销售 | 100.00% | | 投资设立 |

温氏食品集团股份有限公司 2021 年年度报告全文

| | | | | | | |
|---------------|-----------|-----------|---------|---------|--------|------|
| 司 | | | | | | |
| 云浮市云城温氏畜牧有限公司 | 广东省云浮市云城区 | 广东省云浮市云城区 | 畜牧养殖、销售 | 100.00% | | 投资设立 |
| 开平温氏农牧有限公司 | 广东省江门市开平市 | 广东省江门市开平市 | 畜牧养殖、销售 | 100.00% | | 投资设立 |
| 开平市温氏禽业有限公司 | 广东省江门市开平市 | 广东省江门市开平市 | 畜牧养殖、销售 | 100.00% | | 投资设立 |
| 英德温氏禽业有限公司 | 广东省清远市英德市 | 广东省清远市英德市 | 畜牧养殖、销售 | 100.00% | | 投资设立 |
| 开平市温氏畜牧有限公司 | 广东省江门市开平市 | 广东省江门市开平市 | 畜牧养殖、销售 | 70.00% | 30.00% | 投资设立 |
| 阳江市阳东温氏畜牧有限公司 | 广东省阳江市阳东县 | 广东省阳江市阳东县 | 畜牧养殖、销售 | 70.00% | 30.00% | 投资设立 |
| 新兴县温氏食品联营有限公司 | 广东省云浮市新兴县 | 广东省云浮市新兴县 | 畜牧养殖、销售 | 61.46% | | 投资设立 |
| 河源市温氏禽畜有限公司 | 广东省河源市源城区 | 广东省河源市源城区 | 畜牧养殖、销售 | 93.33% | | 投资设立 |
| 吉安温氏禽畜有限公司 | 江西省吉安市吉安县 | 江西省吉安市吉安县 | 畜牧养殖、销售 | 100.00% | | 投资设立 |
| 进贤温氏禽畜有限公司 | 江西省南昌市进贤县 | 江西省南昌市进贤县 | 畜牧养殖、销售 | 100.00% | | 投资设立 |
| 博罗县温氏畜牧有限公司 | 广东省惠州市博罗县 | 广东省惠州市博罗县 | 畜牧养殖、销售 | 51.00% | 49.00% | 投资设立 |
| 信丰温氏畜牧有限公司 | 江西省赣州市信丰县 | 江西省赣州市信丰县 | 畜牧养殖、销售 | 95.00% | 5.00% | 投资设立 |
| 大余温氏畜牧有限公司 | 江西省赣州市大余县 | 江西省赣州市大余县 | 畜牧养殖、销售 | 100.00% | | 投资设立 |
| 吉安县温氏畜牧有限公司 | 江西省吉安市吉安县 | 江西省吉安市吉安县 | 畜牧养殖、销售 | 100.00% | | 投资设立 |
| 龙南温氏畜牧有限公司 | 江西省赣州市龙南县 | 江西省赣州市龙南县 | 畜牧养殖、销售 | 100.00% | | 投资设立 |
| 永丰温氏畜牧有限公司 | 江西省吉安市永丰县 | 江西省吉安市永丰县 | 畜牧养殖、销售 | 100.00% | | 投资设立 |
| 铅山县温氏畜牧有限公司 | 江西省上饶市铅山县 | 江西省上饶市铅山县 | 畜牧养殖、销售 | 100.00% | | 投资设立 |

温氏食品集团股份有限公司 2021 年年度报告全文

| | | | | | | |
|----------------|---------------|---------------|---------|---------|--------|------|
| 广东温氏南方家禽育种有限公司 | 广东省云浮市新兴县 | 广东省云浮市新兴县 | 畜牧养殖、销售 | 100.00% | | 投资设立 |
| 眉山温氏家禽育种有限公司 | 四川省眉山市东坡区 | 四川省眉山市东坡区 | 畜牧养殖、销售 | 100.00% | | 投资设立 |
| 咸宁温氏家禽育种有限公司 | 湖北省咸宁市咸安区 | 湖北省咸宁市咸安区 | 畜牧养殖、销售 | 100.00% | | 投资设立 |
| 阳山温氏家禽育种有限公司 | 广东省清远市阳山县 | 广东省清远市阳山县 | 畜牧养殖、销售 | 100.00% | | 投资设立 |
| 南京温氏家禽育种有限公司 | 江苏省南京市溧水区 | 江苏省南京市溧水区 | 畜牧养殖、销售 | 100.00% | | 投资设立 |
| 广西温氏畜牧有限公司 | 广西壮族自治区玉林市兴业县 | 广西壮族自治区玉林市兴业县 | 畜牧养殖、销售 | 70.00% | 30.00% | 投资设立 |
| 富川广东温氏畜牧有限公司 | 广西壮族自治区贺州市富川县 | 广西壮族自治区贺州市富川县 | 畜牧养殖、销售 | 90.00% | 10.00% | 投资设立 |
| 怀集广东温氏畜禽有限公司 | 广东省肇庆市怀集县 | 广东省肇庆市怀集县 | 畜牧养殖、销售 | 92.20% | 7.80% | 投资设立 |
| 罗定广东温氏畜牧有限公司 | 广东省云浮市罗定市 | 广东省云浮市罗定市 | 畜牧养殖、销售 | 100.00% | | 投资设立 |
| 桂林温氏畜牧有限公司 | 广西壮族自治区桂林市临桂区 | 广西壮族自治区桂林市临桂区 | 畜牧养殖、销售 | 90.00% | 10.00% | 投资设立 |
| 贺州广东温氏畜禽有限公司 | 广西壮族自治区贺州市 | 广西壮族自治区贺州市 | 畜牧养殖、销售 | 90.00% | 10.00% | 投资设立 |
| 江永温氏畜牧有限公司 | 湖南省永州市江永县 | 湖南省永州市江永县 | 畜牧养殖、销售 | 100.00% | | 投资设立 |
| 永州温氏畜牧有限公司 | 湖南省永州市 | 湖南省永州市 | 畜牧养殖、销售 | 100.00% | | 投资设立 |
| 江华温氏畜牧有限公司 | 湖南省永州市江华瑶族自治县 | 湖南省永州市江华瑶族自治县 | 畜牧养殖、销售 | 100.00% | | 投资设立 |
| 宁远温氏畜牧有限公司 | 湖南省永州市宁远县 | 湖南省永州市宁远县 | 畜牧养殖、销售 | 100.00% | | 投资设立 |
| 新田温氏畜牧有限公司 | 湖南省永州市新田县 | 湖南省永州市新田县 | 畜牧养殖、销售 | 100.00% | | 投资设立 |
| 赤峰元宝山区温氏农牧有限 | 内蒙古自治区赤峰市元宝山 | 内蒙古自治区赤峰市元宝山 | 畜牧养殖、销售 | 100.00% | | 投资设立 |

温氏食品集团股份有限公司 2021 年年度报告全文

| 公司 | 区 | 区 | | | | |
|----------------|---------------|---------------|---------|---------|--------|------|
| 赤峰市松山区温氏农牧有限公司 | 内蒙古自治区赤峰市松山区 | 内蒙古自治区赤峰市松山区 | 畜牧养殖、销售 | 100.00% | | 投资设立 |
| 宁城温氏农牧有限公司 | 内蒙古自治区赤峰市宁城县 | 内蒙古自治区赤峰市宁城县 | 畜牧养殖、销售 | 100.00% | | 投资设立 |
| 建平温氏农牧有限公司 | 辽宁省朝阳市建平县 | 辽宁省朝阳市建平县 | 畜牧养殖、销售 | 100.00% | | 投资设立 |
| 北票温氏农牧有限公司 | 辽宁省朝阳市北票市 | 辽宁省朝阳市北票市 | 畜牧养殖、销售 | 100.00% | | 投资设立 |
| 公主岭温氏农牧有限公司 | 吉林省长春市公主岭市 | 吉林省长春市公主岭市 | 畜牧养殖、销售 | 100.00% | | 投资设立 |
| 伊通温氏农牧有限公司 | 吉林省四平市伊通满族自治县 | 吉林省四平市伊通满族自治县 | 畜牧养殖、销售 | 100.00% | | 投资设立 |
| 莆田温氏家禽有限公司 | 福建省莆田市城厢区 | 福建省莆田市城厢区 | 畜牧养殖、销售 | 70.00% | | 投资设立 |
| 丰顺温氏家禽有限公司 | 广东省梅州市丰顺县 | 广东省梅州市丰顺县 | 畜牧养殖、销售 | 95.60% | | 投资设立 |
| 揭阳市温氏畜牧有限公司 | 广东省揭阳市揭东县 | 广东省揭阳市揭东县 | 畜牧养殖、销售 | 51.00% | 30.00% | 投资设立 |
| 漳州温氏农牧有限公司 | 福建省漳州市南靖县 | 福建省漳州市南靖县 | 畜牧养殖、销售 | 90.00% | 10.00% | 投资设立 |
| 平远温氏畜牧有限公司 | 广东省梅州市平远县 | 广东省梅州市平远县 | 畜牧养殖、销售 | 95.00% | 5.00% | 投资设立 |
| 长子温氏畜牧有限公司 | 山西省长治市长子县 | 山西省长治市长子县 | 畜牧养殖、销售 | 100.00% | | 投资设立 |
| 芮城温氏畜牧有限公司 | 山西省运城市芮城县 | 山西省运城市芮城县 | 畜牧养殖、销售 | 100.00% | | 投资设立 |
| 将乐温氏家禽有限公司 | 福建省三明市将乐县 | 福建省三明市将乐县 | 畜牧养殖、销售 | 100.00% | | 投资设立 |
| 太仓广东温氏家禽有限公司 | 江苏省太仓市 | 江苏省太仓市 | 畜牧养殖、销售 | 87.50% | 12.50% | 投资设立 |
| 镇江温氏畜牧有限公司 | 江苏省镇江市 | 江苏省镇江市 | 畜牧养殖、销售 | 100.00% | | 投资设立 |
| 南京温氏畜禽有限公司 | 江苏省南京市溧水区 | 江苏省南京市溧水区 | 畜牧养殖、销售 | 100.00% | | 投资设立 |
| 盐城温氏畜牧 | 江苏省盐城市 | 江苏省盐城市 | 畜牧养殖、销 | 100.00% | | 投资设立 |

温氏食品集团股份有限公司 2021 年年度报告全文

| | | | | | | |
|--------------|------------|------------|---------|---------|--|------|
| 有限公司 | 大丰区 | 大丰区 | 售 | | | |
| 泰安温氏畜牧有限公司 | 山东省泰安市宁阳县 | 山东省泰安市宁阳县 | 畜牧养殖、销售 | 100.00% | | 投资设立 |
| 南通温氏家禽有限公司 | 江苏省南通市如皋市 | 江苏省南通市如皋市 | 畜牧养殖、销售 | 100.00% | | 投资设立 |
| 亳州温氏家禽有限公司 | 安徽省亳州市涡阳县 | 安徽省亳州市涡阳县 | 畜牧养殖、销售 | 100.00% | | 投资设立 |
| 沧州温氏畜牧有限公司 | 河北省沧州市沧县 | 河北省沧州市沧县 | 畜牧养殖、销售 | 100.00% | | 投资设立 |
| 淮安温氏畜牧有限公司 | 江苏省淮安市盱眙县 | 江苏省淮安市盱眙县 | 畜牧养殖、销售 | 100.00% | | 投资设立 |
| 连云港温氏畜牧有限公司 | 江苏省连云港市东海县 | 江苏省连云港市东海县 | 畜牧养殖、销售 | 100.00% | | 投资设立 |
| 宿迁温氏畜牧有限公司 | 江苏省宿迁市泗洪县 | 江苏省宿迁市泗洪县 | 畜牧养殖、销售 | 100.00% | | 投资设立 |
| 徐州温氏畜牧有限公司 | 江苏省徐州市睢宁县 | 江苏省徐州市睢宁县 | 畜牧养殖、销售 | 100.00% | | 投资设立 |
| 滨海温氏畜牧有限公司 | 江苏省盐城市滨海县 | 江苏省盐城市滨海县 | 畜牧养殖、销售 | 100.00% | | 投资设立 |
| 响水温氏畜牧有限公司 | 江苏省盐城市响水县 | 江苏省盐城市响水县 | 畜牧养殖、销售 | 100.00% | | 投资设立 |
| 江苏淮阴温氏畜牧有限公司 | 江苏省淮安市淮阴区 | 江苏省淮安市淮阴区 | 畜牧养殖、销售 | 100.00% | | 投资设立 |
| 湖州广东温氏畜牧有限公司 | 浙江省湖州市 | 浙江省湖州市 | 畜牧养殖、销售 | 100.00% | | 投资设立 |
| 衢州温氏畜牧有限公司 | 浙江省衢州市龙游县 | 浙江省衢州市龙游县 | 畜牧养殖、销售 | 100.00% | | 投资设立 |
| 江山温氏畜牧有限公司 | 浙江省衢州市江山市 | 浙江省衢州市江山市 | 畜牧养殖、销售 | 100.00% | | 投资设立 |
| 常山温氏畜牧有限公司 | 浙江省衢州市常山县 | 浙江省衢州市常山县 | 畜牧养殖、销售 | 100.00% | | 投资设立 |
| 嵊州温氏畜牧有限公司 | 浙江省嵊州市 | 浙江省嵊州市 | 畜牧养殖、销售 | 100.00% | | 投资设立 |
| 芜湖温氏畜牧有限公司 | 安徽省芜湖市南陵县 | 安徽省芜湖市南陵县 | 畜牧养殖、销售 | 100.00% | | 投资设立 |
| 望江温氏畜牧有限公司 | 安徽省安庆市望江县 | 安徽省安庆市望江县 | 畜牧养殖、销售 | 100.00% | | 投资设立 |
| 汉川温氏畜牧 | 湖北省孝感市 | 湖北省孝感市 | 畜牧养殖、销 | 100.00% | | 投资设立 |

温氏食品集团股份有限公司 2021 年年度报告全文

| | | | | | | |
|---------------|-----------|-----------|---------|---------|--------|------|
| 有限公司 | 汉川市 | 汉川市 | 售 | | | |
| 监利温氏畜牧有限公司 | 湖北省荆州市监利县 | 湖北省荆州市监利县 | 畜牧养殖、销售 | 100.00% | | 投资设立 |
| 咸宁温氏畜牧有限公司 | 湖北省咸宁市咸安区 | 湖北省咸宁市咸安区 | 畜牧养殖、销售 | 100.00% | | 投资设立 |
| 松滋温氏畜牧有限公司 | 湖北省荆州市松滋市 | 湖北省荆州市松滋市 | 畜牧养殖、销售 | 100.00% | | 投资设立 |
| 孝昌温氏畜牧有限公司 | 湖北省孝感市孝昌县 | 湖北省孝感市孝昌县 | 畜牧养殖、销售 | 100.00% | | 投资设立 |
| 洪湖温氏畜牧有限公司 | 湖北省荆州市洪湖市 | 湖北省荆州市洪湖市 | 畜牧养殖、销售 | 100.00% | | 投资设立 |
| 湘阴温氏畜牧有限公司 | 湖南省岳阳市湘阴县 | 湖南省岳阳市湘阴县 | 畜牧养殖、销售 | 100.00% | | 投资设立 |
| 安仁温氏畜牧有限公司 | 湖南省郴州市安仁县 | 湖南省郴州市安仁县 | 畜牧养殖、销售 | 100.00% | | 投资设立 |
| 宁乡广东温氏禽畜有限公司 | 湖南省长沙市宁乡县 | 湖南省长沙市宁乡县 | 畜牧养殖、销售 | 85.88% | | 投资设立 |
| 耒阳温氏禽畜有限公司 | 湖南省衡阳市耒阳市 | 湖南省衡阳市耒阳市 | 畜牧养殖、销售 | 80.00% | 20.00% | 投资设立 |
| 汉川广东温氏家禽有限公司 | 湖北省孝感市汉川市 | 湖北省孝感市汉川市 | 畜牧养殖、销售 | 91.67% | | 投资设立 |
| 武汉温氏畜禽有限公司 | 湖北省武汉市江夏区 | 湖北省武汉市江夏区 | 畜牧养殖、销售 | 85.00% | 15.00% | 投资设立 |
| 监利温氏畜禽有限公司 | 湖北省荆州市监利县 | 湖北省荆州市监利县 | 畜牧养殖、销售 | 72.00% | 18.00% | 投资设立 |
| 咸宁市贺胜温氏禽畜有限公司 | 湖北省咸宁市咸安区 | 湖北省咸宁市咸安区 | 畜牧养殖、销售 | 85.00% | 15.00% | 投资设立 |
| 重庆广东温氏家禽有限公司 | 重庆市璧山区 | 重庆市璧山区 | 畜牧养殖、销售 | 100.00% | | 投资设立 |
| 德阳广东温氏家禽有限公司 | 四川省德阳市区市 | 四川省德阳市区市 | 畜牧养殖、销售 | 100.00% | | 投资设立 |
| 眉山温氏畜牧有限公司 | 四川省眉山市东坡区 | 四川省眉山市东坡区 | 畜牧养殖、销售 | 100.00% | | 投资设立 |
| 中江温氏畜牧有限公司 | 四川省德阳市中江县 | 四川省德阳市中江县 | 畜牧养殖、销售 | 100.00% | | 投资设立 |
| 清镇温氏畜牧有限公司 | 贵州省贵阳市清镇市 | 贵州省贵阳市清镇市 | 畜牧养殖、销售 | 100.00% | | 投资设立 |

温氏食品集团股份有限公司 2021 年年度报告全文

| | | | | | | |
|-----------------|------------------|------------------|---------|---------|--------|------|
| 凯里温氏农牧有限公司 | 贵州省黔东南苗族侗族自治州凯里市 | 贵州省黔东南苗族侗族自治州凯里市 | 畜牧养殖、销售 | 100.00% | | 投资设立 |
| 石林温氏畜牧有限公司 | 云南省昆明市石林县 | 云南省昆明市石林县 | 畜牧养殖、销售 | 100.00% | | 投资设立 |
| 祥云温氏畜牧有限公司 | 云南省大理白族自治州祥云县 | 云南省大理白族自治州祥云县 | 畜牧养殖、销售 | 100.00% | | 投资设立 |
| 中江仓山温氏畜牧有限公司 | 四川省德阳市中江县 | 四川省德阳市中江县 | 畜牧养殖、销售 | 100.00% | | 投资设立 |
| 潼南温氏畜牧有限公司 | 重庆市潼南县 | 重庆市潼南县 | 畜牧养殖、销售 | 100.00% | | 投资设立 |
| 平昌温氏畜牧有限公司 | 四川省巴中市平昌县 | 四川省巴中市平昌县 | 畜牧养殖、销售 | 100.00% | | 投资设立 |
| 重庆长寿温氏畜牧有限公司 | 重庆市长寿区 | 重庆市长寿区 | 畜牧养殖、销售 | 100.00% | | 投资设立 |
| 仪陇温氏畜牧有限公司 | 四川省南充市仪陇县 | 四川省南充市仪陇县 | 畜牧养殖、销售 | 100.00% | | 投资设立 |
| 麻江温氏农牧有限公司 | 贵州省黔东南苗族侗族自治州麻江县 | 贵州省黔东南苗族侗族自治州麻江县 | 畜牧养殖、销售 | 100.00% | | 投资设立 |
| 玉屏温氏畜牧有限公司 | 贵州省铜仁市玉屏侗族自治县 | 贵州省铜仁市玉屏侗族自治县 | 畜牧养殖、销售 | 100.00% | | 投资设立 |
| 靖州温氏畜牧有限公司 | 湖南省怀化市靖州县 | 湖南省怀化市靖州县 | 畜牧养殖、销售 | 100.00% | | 投资设立 |
| 曲靖市沾益区温氏畜牧有限公司 | 云南省曲靖市沾益区 | 云南省曲靖市沾益区 | 畜牧养殖、销售 | 100.00% | | 投资设立 |
| 广西玉林市广东温氏家禽有限公司 | 广西壮族自治区玉林市兴业县 | 广西壮族自治区玉林市兴业县 | 畜牧养殖、销售 | 80.00% | | 投资设立 |
| 桂林广东温氏家禽有限公司 | 广西壮族自治区桂林市临桂区 | 广西壮族自治区桂林市临桂区 | 畜牧养殖、销售 | 85.00% | | 投资设立 |
| 南宁市广东温氏畜禽有限公司 | 广西壮族自治区南宁市邕宁区 | 广西壮族自治区南宁市邕宁区 | 畜牧养殖、销售 | 75.00% | 25.00% | 投资设立 |
| 陆川县广东温 | 广西壮族自治区 | 广西壮族自治区 | 畜牧养殖、销 | 80.00% | 20.00% | 投资设立 |

温氏食品集团股份有限公司 2021 年年度报告全文

| | | | | | | |
|------------------|---------------|---------------|----------------|---------|---------|------------|
| 氏畜禽有限公司 | 区玉林市陆川县 | 区玉林市陆川县 | 售 | | | |
| 钟山温氏畜禽有限公司 | 广西壮族自治区贺州市钟山县 | 广西壮族自治区贺州市钟山县 | 畜牧养殖、销售 | 100.00% | | 投资设立 |
| 咸阳温氏畜牧有限公司 | 陕西省咸阳市淳化县 | 陕西省咸阳市淳化县 | 畜牧养殖、销售 | 100.00% | | 投资设立 |
| 永寿温氏畜牧有限公司 | 陕西省咸阳市永寿县 | 陕西省咸阳市永寿县 | 畜牧养殖、销售 | 100.00% | | 投资设立 |
| 合肥温氏畜牧有限公司 | 安徽省合肥市肥西县 | 安徽省合肥市肥西县 | 畜牧养殖、销售 | 100.00% | | 投资设立 |
| 滁州温氏畜牧有限公司 | 安徽省滁州市全椒县 | 安徽省滁州市全椒县 | 畜牧养殖、销售 | 100.00% | | 投资设立 |
| 南陵温氏养猪有限公司 | 安徽省芜湖市南陵县 | 安徽省芜湖市南陵县 | 畜牧养殖、销售 | 100.00% | | 投资设立 |
| 肥东温氏畜牧有限公司 | 安徽省合肥市肥东县 | 安徽省合肥市肥东县 | 畜牧养殖、销售 | 100.00% | | 投资设立 |
| 亳州温氏畜牧有限公司 | 安徽省亳州市涡阳县 | 安徽省亳州市涡阳县 | 畜牧养殖、销售 | 100.00% | | 投资设立 |
| 埇桥温氏畜牧有限公司 | 安徽省宿州市埇桥区 | 安徽省宿州市埇桥区 | 畜牧养殖、销售 | 100.00% | | 投资设立 |
| 天津温氏畜牧有限公司 | 天津市宁河区 | 天津市宁河区 | 畜牧养殖、销售 | 100.00% | | 投资设立 |
| 盐山温氏畜牧有限公司 | 河北省沧州市盐山县 | 河北省沧州市盐山县 | 畜牧养殖、销售 | 100.00% | | 投资设立 |
| 南皮温氏畜牧有限公司 | 河北省沧州市南皮经济开发区 | 河北省沧州市南皮经济开发区 | 畜牧养殖、销售 | 100.00% | | 投资设立 |
| 献县温氏畜牧有限公司 | 河北省沧州市献县 | 河北省沧州市献县 | 畜牧养殖、销售 | 100.00% | | 投资设立 |
| 滁州华农畜牧有限公司 | 安徽省滁州市全椒县 | 安徽省滁州市全椒县 | 畜牧养殖、销售 | | 100.00% | 投资设立 |
| 清远温氏种猪科技有限公司 | 广东省连州市 | 广东省连州市 | 种猪、肉猪、猪苗的生产与销售 | | 100.00% | 投资设立 |
| 保定国农温氏种猪育种股份有限公司 | 河北省保定市涿州市 | 河北省保定市涿州市 | 种猪、肉猪、猪苗的生产与销售 | | 67.00% | 非同一控制下企业合并 |

温氏食品集团股份有限公司 2021 年年度报告全文

| | | | | | | |
|---------------------|-----------|-----------|-----------------|---------|---------|-----------|
| 洪湖温氏种猪科技有限公司 | 湖北省荆州市洪湖市 | 湖北省荆州市洪湖市 | 种猪、肉猪、猪苗的生产与销售 | | 100.00% | 投资设立 |
| 咸阳温氏种猪科技有限公司 | 陕西省咸阳市淳化县 | 陕西省咸阳市淳化县 | 种猪、肉猪、猪苗的生产与销售 | | 100.00% | 投资设立 |
| 新兴县国研科技有限公司 | 广东省云浮市新兴县 | 广东省云浮市新兴县 | 畜禽、兽医研究服务 | 100.00% | | 投资设立 |
| 北票温氏育种有限公司 | 辽宁省朝阳市北票市 | 辽宁省朝阳市北票市 | 畜牧养殖、销售 | | 100.00% | 投资设立 |
| 广东温氏大华农生物科技有限公司 | 广东省云浮市新兴县 | 广东省云浮市新兴县 | 疫苗生产、销售 | | 100.00% | 投资设立 |
| 广东大渔生物有限公司 | 广东省肇庆市大旺区 | 广东省肇庆市大旺区 | 疫苗生产、销售 | | 100.00% | 同一控制下企业合并 |
| 新兴大华农禽蛋有限公司 | 广东省云浮市新兴县 | 广东省云浮市新兴县 | 畜牧养殖、销售 | | 100.00% | 同一控制下企业合并 |
| 佛山市正典生物技术有限公司 | 广东省佛山市三水区 | 广东省佛山市三水区 | 疫苗生产、销售 | | 60.00% | 同一控制下企业合并 |
| 肇庆大华农生物药品有限公司 | 广东省肇庆市高新区 | 广东省肇庆市高新区 | 疫苗生产、销售 | 100.00% | | 同一控制下企业合并 |
| 广东温氏佳味食品有限公司 | 广东省云浮市新兴县 | 广东省云浮市新兴县 | 肉制品加工、销售 | | 100.00% | 投资设立 |
| 肇庆市鼎湖温氏畜牧有限公司 | 广东省肇庆市鼎湖区 | 广东省肇庆市鼎湖区 | 奶牛饲养、销售；原奶生产、销售 | | 100.00% | 投资设立 |
| 温氏（朝阳）农牧有限公司 | 辽宁省朝阳市朝阳县 | 辽宁省朝阳市朝阳县 | 畜牧养殖、销售 | 100.00% | | 投资设立 |
| 韶关市曲江区温氏畜牧有限公司 | 广东省韶关市曲江区 | 广东省韶关市曲江区 | 畜牧养殖、销售 | | 100.00% | 投资设立 |
| 阳春市温氏畜牧有限公司 | 广东省阳江市阳春市 | 广东省阳江市阳春市 | 畜牧养殖、销售 | | 100.00% | 投资设立 |
| 新兴温氏新三板投资合伙企业（有限合伙） | 广东省云浮市新兴县 | 广东省云浮市新兴县 | 投资 | | 98.59% | 投资设立 |
| 深圳市温氏食 | 广东省深圳市 | 广东省深圳市 | 贸易 | | 100.00% | 投资设立 |

温氏食品集团股份有限公司 2021 年年度报告全文

| | | | | | | |
|--------------|------------------|------------------|----------------|---------|---------|------|
| 品营销有限公司 | 南山区 | 南山区 | | | | |
| 苍溪温氏畜牧有限公司 | 四川省广元市苍溪县 | 四川省广元市苍溪县 | 畜牧养殖、销售 | 100.00% | | 投资设立 |
| 巴中温氏畜牧有限公司 | 四川省巴中市巴州区 | 四川省巴中市巴州区 | 畜牧养殖、销售 | 100.00% | | 投资设立 |
| 江苏淮州温氏畜牧有限公司 | 江苏省淮安市淮安区 | 江苏省淮安市淮安区 | 畜牧养殖、销售 | 100.00% | | 投资设立 |
| 广东温氏种猪科技有限公司 | 广东省云浮市新兴县 | 广东省云浮市新兴县 | 种猪、肉猪、猪苗的生产与销售 | | 100.00% | 投资设立 |
| 思南温氏畜牧有限公司 | 贵州省铜仁市思南县 | 贵州省铜仁市思南县 | 畜牧养殖、销售 | 100.00% | | 投资设立 |
| 旬邑温氏畜牧有限公司 | 陕西省咸阳市旬邑县 | 陕西省咸阳市旬邑县 | 畜牧养殖、销售 | 100.00% | | 投资设立 |
| 蓝山温氏畜牧有限公司 | 湖南省永州市蓝山县 | 湖南省永州市蓝山县 | 畜牧养殖、销售 | 100.00% | | 投资设立 |
| 宁阳温氏畜牧有限公司 | 山东省泰安市宁阳县 | 山东省泰安市宁阳县 | 畜牧养殖、销售 | 100.00% | | 投资设立 |
| 纳溪温氏畜牧有限公司 | 四川省泸州市纳溪区 | 四川省泸州市纳溪区 | 畜牧养殖、销售 | 100.00% | | 投资设立 |
| 广东温氏信息科技有限公司 | 广东省广州市天河区 | 广东省广州市天河区 | 软件开发、销售 | 100.00% | | 投资设立 |
| 福泉温氏畜牧有限公司 | 贵州省黔南布依族苗族自治州福泉市 | 贵州省黔南布依族苗族自治州福泉市 | 畜牧养殖、销售 | 100.00% | | 投资设立 |
| 余庆温氏畜牧有限公司 | 贵州省遵义市余庆县 | 贵州省遵义市余庆县 | 畜牧养殖、销售 | 100.00% | | 投资设立 |
| 敖汉温氏农牧有限公司 | 内蒙古自治区赤峰市 | 内蒙古自治区赤峰市 | 畜牧养殖、销售 | 100.00% | | 投资设立 |
| 祁阳温氏畜牧有限公司 | 湖南省永州市祁阳县 | 湖南省永州市祁阳县 | 畜牧养殖、销售 | 100.00% | | 投资设立 |
| 道县温氏畜牧有限公司 | 湖南省永州市道县 | 湖南省永州市道县 | 畜牧养殖、销售 | 100.00% | | 投资设立 |
| 灵宝温氏禽业有限公司 | 河南省三门峡市灵宝市 | 河南省三门峡市灵宝市 | 畜牧养殖、销售 | 100.00% | | 投资设立 |
| 东光温氏畜牧有限公司 | 河北省沧州市东光县 | 河北省沧州市东光县 | 畜牧养殖、销售 | 100.00% | | 投资设立 |

温氏食品集团股份有限公司 2021 年年度报告全文

| | | | | | | |
|------------|-------------------|-------------------|---------|---------|--|------|
| 莱芜温氏畜牧有限公司 | 山东省济南市莱芜区 | 山东省济南市莱芜区 | 畜牧养殖、销售 | 100.00% | | 投资设立 |
| 定襄温氏畜牧有限公司 | 山西省忻州市定襄县 | 山西省忻州市定襄县 | 畜牧养殖、销售 | 100.00% | | 投资设立 |
| 弥勒温氏畜牧有限公司 | 云南省红河哈尼族彝族自治州弥勒市 | 云南省红河哈尼族彝族自治州弥勒市 | 畜牧养殖、销售 | 100.00% | | 投资设立 |
| 遵义温氏畜牧有限公司 | 贵州省遵义市播州区 | 贵州省遵义市播州区 | 畜牧养殖、销售 | 100.00% | | 投资设立 |
| 冠县温氏畜牧有限公司 | 山东省聊城市冠县 | 山东省聊城市冠县 | 畜牧养殖、销售 | 100.00% | | 投资设立 |
| 蒙自温氏畜牧有限公司 | 云南省红河哈尼族彝族自治州蒙自市 | 云南省红河哈尼族彝族自治州蒙自市 | 畜牧养殖、销售 | 100.00% | | 投资设立 |
| 建水温氏畜牧有限公司 | 云南省红河哈尼族彝族自治州建水县 | 云南省红河哈尼族彝族自治州建水县 | 畜牧养殖、销售 | 100.00% | | 投资设立 |
| 沧县温氏畜牧有限公司 | 河北省沧州市沧县 | 河北省沧州市沧县 | 畜牧养殖、销售 | 100.00% | | 投资设立 |
| 会泽温氏畜牧有限公司 | 云南省曲靖市会泽县 | 云南省曲靖市会泽县 | 畜牧养殖、销售 | 100.00% | | 投资设立 |
| 黎平温氏畜牧有限公司 | 贵州省黔东南苗族侗族自治州黎平县 | 贵州省黔东南苗族侗族自治州黎平县 | 畜牧养殖、销售 | 100.00% | | 投资设立 |
| 东安温氏畜牧有限公司 | 湖南省永州市东安县 | 湖南省永州市东安县 | 畜牧养殖、销售 | 100.00% | | 投资设立 |
| 安龙温氏畜牧有限公司 | 贵州省黔西南布依族苗族自治州安龙县 | 贵州省黔西南布依族苗族自治州安龙县 | 畜牧养殖、销售 | 100.00% | | 投资设立 |
| 义县温氏农牧有限公司 | 辽宁省锦州市义县 | 辽宁省锦州市义县 | 畜牧养殖、销售 | 100.00% | | 投资设立 |
| 凌海温氏农牧有限公司 | 辽宁省锦州市凌海市 | 辽宁省锦州市凌海市 | 畜牧养殖、销售 | 100.00% | | 投资设立 |
| 合江温氏畜牧有限公司 | 四川省泸州市合江县 | 四川省泸州市合江县 | 畜牧养殖、销售 | 100.00% | | 投资设立 |
| 金安温氏畜牧有限公司 | 安徽省六安市金安区 | 安徽省六安市金安区 | 畜牧养殖、销售 | 100.00% | | 投资设立 |
| 开远温氏畜牧有限公司 | 云南省红河哈尼族彝族自治 | 云南省红河哈尼族彝族自治 | 畜牧养殖、销售 | 100.00% | | 投资设立 |

温氏食品集团股份有限公司 2021 年年度报告全文

| | | | | | | |
|--------------------------|------------|------------|-------------|---------|---------|------|
| | 州开远市 | 州开远市 | | | | |
| 师宗温氏畜牧有限公司 | 云南省曲靖市师宗县 | 云南省曲靖市师宗县 | 畜牧养殖、销售 | 100.00% | | 投资设立 |
| 北安温氏畜牧有限公司 | 黑龙江省黑河市北安市 | 黑龙江省黑河市北安市 | 畜牧养殖、销售 | 100.00% | | 投资设立 |
| 安岳温氏畜牧有限公司 | 四川省资阳市安岳县 | 四川省资阳市安岳县 | 畜牧养殖、销售 | 100.00% | | 投资设立 |
| 莘县温氏畜牧有限公司 | 山东省聊城市莘县 | 山东省聊城市莘县 | 畜牧养殖、销售 | 100.00% | | 投资设立 |
| 乐陵温氏畜牧有限公司 | 山东省德州市乐陵市 | 山东省德州市乐陵市 | 畜牧养殖、销售 | 100.00% | | 投资设立 |
| 阳城温氏畜牧有限公司 | 山西省晋城市阳城县 | 山西省晋城市阳城县 | 畜牧养殖、销售 | 100.00% | | 投资设立 |
| 禹城温氏畜牧有限公司 | 山东省德州市禹城市 | 山东省德州市禹城市 | 畜牧养殖、销售 | 100.00% | | 投资设立 |
| 珙县温氏畜牧有限公司 | 四川省宜宾市珙县 | 四川省宜宾市珙县 | 畜牧养殖、销售 | 100.00% | | 投资设立 |
| 新兴县温氏慧农猪业科技有限公司 | 广东省云浮市新兴县 | 广东省云浮市新兴县 | 畜禽饲养技术研发、咨询 | | 100.00% | 投资设立 |
| 湖州南浔温氏佳味食品有限公司 | 浙江省湖州市南浔区 | 浙江省湖州市南浔区 | 肉制品加工、销售 | 100.00% | | 投资设立 |
| 新兴创新壹号投资合伙企业(有限合伙) | 广东省云浮市新兴县 | 广东省云浮市新兴县 | 投资 | | 95.27% | 投资设立 |
| 德州温氏畜牧有限公司 | 山东省德州市陵城区 | 山东省德州市陵城区 | 畜牧养殖、销售 | 100.00% | | 投资设立 |
| 营山温氏畜牧有限公司 | 四川省南充市营山县 | 四川省南充市营山县 | 畜牧养殖、销售 | 100.00% | | 投资设立 |
| 定远温氏畜牧有限公司 | 安徽省滁州市定远县 | 安徽省滁州市定远县 | 畜牧养殖、销售 | 100.00% | | 投资设立 |
| 万荣温氏畜牧有限公司 | 山西省运城市万荣县 | 山西省运城市万荣县 | 畜牧养殖、销售 | 100.00% | | 投资设立 |
| 珠海温氏安赐产业并购股权投资基金企业(有限合伙) | 广东省珠海市横琴新区 | 广东省珠海市横琴新区 | 投资 | | 96.84% | 投资设立 |

温氏食品集团股份有限公司 2021 年年度报告全文

| | | | | | | |
|--------------------------|------------------|------------------|----------------|---------|---------|------|
| 安顺温氏畜牧有限公司 | 贵州省安顺市西秀区 | 贵州省安顺市西秀区 | 畜牧养殖、销售 | 100.00% | | 投资设立 |
| 曲靖市马龙区温氏畜牧有限公司 | 云南省曲靖市马龙县 | 云南省曲靖市马龙县 | 畜牧养殖、销售 | 100.00% | | 投资设立 |
| 弥勒温氏家禽有限公司 | 云南省红河哈尼族彝族自治州弥勒市 | 云南省红河哈尼族彝族自治州弥勒市 | 畜牧养殖、销售 | 100.00% | | 投资设立 |
| 山东温氏种猪科技有限公司 | 山东省聊城市冠县 | 山东省聊城市冠县 | 种猪、肉猪、猪苗的生产与销售 | | 100.00% | 投资设立 |
| 贵州温氏种猪科技有限公司 | 贵州省遵义市播州区 | 贵州省遵义市播州区 | 种猪、肉猪、猪苗的生产与销售 | | 100.00% | 投资设立 |
| 广东精捷检验检测有限公司 | 广东省云浮市新兴县 | 广东省云浮市新兴县 | 食品检测 | 100.00% | | 投资设立 |
| 青岛南牧机械设备有限公司 | 山东省青岛市城阳区 | 山东省青岛市城阳区 | 设备制造、销售 | | 100.00% | 投资设立 |
| 温氏成长壹号(珠海)股权投资合伙企业(有限合伙) | 广东省珠海市横琴新区 | 广东省珠海市横琴新区 | 投资 | | 85.00% | 投资设立 |
| 广东东成种猪科技有限公司 | 广东省云浮市新兴县 | 广东省云浮市新兴县 | 种猪、肉猪、猪苗的生产与销售 | | 85.00% | 投资设立 |
| 新兴县温氏佳丰食品有限公司 | 广东省云浮市新兴县 | 广东省云浮市新兴县 | 家禽屠宰及销售 | 100.00% | | 投资设立 |
| 水城温氏畜牧有限公司 | 贵州省六盘水市水城区 | 贵州省六盘水市水城区 | 畜牧养殖、销售 | 100.00% | | 投资设立 |
| 南充市高坪温氏畜牧有限公司 | 四川省南充市高坪区 | 四川省南充市高坪区 | 畜牧养殖、销售 | 100.00% | | 投资设立 |
| 茌平温氏畜牧有限公司 | 山东省聊城市茌平县 | 山东省聊城市茌平县 | 畜牧养殖、销售 | 100.00% | | 投资设立 |
| 寿县温氏畜牧有限公司 | 安徽省淮南市寿县 | 安徽省淮南市寿县 | 畜牧养殖、销售 | 100.00% | | 投资设立 |
| 团风温氏畜牧有限公司 | 湖北省黄冈市团风县 | 湖北省黄冈市团风县 | 畜牧养殖、销售 | 100.00% | | 投资设立 |

温氏食品集团股份有限公司 2021 年年度报告全文

| | | | | | | |
|----------------|--------------|--------------|--------------------|--|---------|------------|
| 林西温氏农牧有限公司 | 内蒙古自治区赤峰市林西县 | 内蒙古自治区赤峰市林西县 | 畜牧养殖、销售 | | 100.00% | 投资设立 |
| 垣曲温氏畜牧有限公司 | 山西省运城市垣曲县 | 山西省运城市垣曲县 | 畜牧养殖、销售 | | 100.00% | 投资设立 |
| 宁远温氏种猪科技有限公司 | 湖南省永州市宁远县 | 湖南省永州市宁远县 | 种猪、肉猪、猪苗的生产与销售 | | 100.00% | 投资设立 |
| 盐城温氏佳和食品有限公司 | 江苏省盐城市东台市 | 江苏省盐城市东台市 | 食品生产、家禽收购、活禽屠宰 | | 100.00% | 非同一控制下企业合并 |
| 河源温氏晶宝食品有限公司 | 广东省河源市源城区 | 广东省河源市源城区 | 肉制品加工、销售、家禽收购、活禽屠宰 | | 100.00% | 非同一控制下企业合并 |
| 中山温氏晶宝食品有限公司 | 广东省中山市 | 广东省中山市 | 批发、零售生猪及鲜冻猪等 | | 65.00% | 非同一控制下企业合并 |
| 灵璧温氏畜牧有限公司 | 安徽省宿州市灵璧县 | 安徽省宿州市灵璧县 | 畜牧养殖、销售 | | 100.00% | 投资设立 |
| 咸宁温氏佳丰食品有限公司 | 湖北省咸宁市咸安区 | 湖北省咸宁市咸安区 | 家禽屠宰及销售 | | 100.00% | 投资设立 |
| 邹城温氏畜牧有限公司 | 山东省济宁市邹城市 | 山东省济宁市邹城市 | 畜牧养殖、销售 | | 100.00% | 投资设立 |
| 新泰温氏畜牧有限公司 | 山东省泰安市新泰市 | 山东省泰安市新泰市 | 畜牧养殖、销售 | | 100.00% | 投资设立 |
| 无为温氏家禽有限公司 | 安徽省芜湖市无为县 | 安徽省芜湖市无为县 | 畜牧养殖、销售 | | 100.00% | 投资设立 |
| 泗水温氏畜牧有限公司 | 山东省济宁市泗水县 | 山东省济宁市泗水县 | 畜牧养殖、销售 | | 100.00% | 投资设立 |
| 永州冷水滩区温氏畜牧有限公司 | 湖南省永州市冷水滩区 | 湖南省永州市冷水滩区 | 畜牧养殖、销售 | | 100.00% | 投资设立 |
| 铜仁市万山区温氏畜牧有限公司 | 贵州省铜仁市万山区 | 贵州省铜仁市万山区 | 畜牧养殖、销售 | | 100.00% | 投资设立 |
| 南雄市温氏生态养殖有限公司 | 广东省韶关市南雄市 | 广东省韶关市南雄市 | 种猪、肉猪、猪苗的生产与销售 | | 100.00% | 投资设立 |
| 曲靖温氏种猪科技有限公司 | 云南省曲靖市会泽县 | 云南省曲靖市会泽县 | 种猪、肉猪、猪苗的生产与销售 | | 100.00% | 投资设立 |

温氏食品集团股份有限公司 2021 年年度报告全文

| | | | | | | |
|--------------------------|---------------|---------------|---------------|---------|---------|------------|
| 珠海横琴温氏叁号股权投资基金合伙企业(有限合伙) | 广东省珠海市横琴新区 | 广东省珠海市横琴新区 | 投资 | | 67.50% | 投资设立 |
| 苍梧温氏家禽有限公司 | 广西壮族自治区梧州市苍梧县 | 广西壮族自治区梧州市苍梧县 | 畜牧养殖、销售 | 100.00% | | 投资设立 |
| 梧州市龙圩区温氏家禽有限公司 | 广西壮族自治区梧州市龙圩区 | 广西壮族自治区梧州市龙圩区 | 畜牧养殖、销售 | | 100.00% | 投资设立 |
| 温氏(深圳)股权投资管理有限公司 | 广东省深圳市南山区 | 广东省深圳市南山区 | 投资 | 100.00% | | 投资设立 |
| 广东温氏集团财务有限公司 | 广东省云浮市新兴县 | 广东省云浮市新兴县 | 金融业 | 91.00% | 9.00% | 投资设立 |
| 内蒙古康健肉类食品有限公司 | 内蒙古自治区赤峰市宁城县 | 内蒙古自治区赤峰市宁城县 | 家畜、家禽养殖、销售 | 64.91% | | 非同一控制下企业合并 |
| 广东同茂富民投资管理合伙企业(有限合伙) | 广东省珠海市横琴新区 | 广东省珠海市横琴新区 | 投资 | | 80.20% | 非同一控制下企业合并 |
| 江苏京海禽业集团有限公司 | 江苏省南通市南通市 | 江苏省南通市南通市 | 家禽饲养销售、孵化 | | 80.00% | 非同一控制下企业合并 |
| 运城温氏晶志食品有限公司 | 山西省运城市芮城县 | 山西省运城市芮城县 | 畜禽的收购、定点屠宰及销售 | 100.00% | | 非同一控制下企业合并 |
| 兴化温氏畜牧有限公司 | 江苏省泰州市兴化市 | 江苏省泰州市兴化市 | 生猪养殖及销售 | 100.00% | | 非同一控制下企业合并 |
| 河南省新大牧业股份有限公司 | 河南省郑州市高新区 | 河南省郑州市高新区 | 畜牧养殖、销售 | | 61.86% | 非同一控制下企业合并 |
| 河南新大义马养殖有限公司 | 河南省三门峡市马市 | 河南省三门峡市马市 | 畜牧养殖、销售 | | 100.00% | 非同一控制下企业合并 |
| 伊川新大牧业发展有限公司 | 河南省洛阳市伊川县 | 河南省洛阳市伊川县 | 畜牧养殖、销售 | | 100.00% | 非同一控制下企业合并 |
| 洛阳常新生态农业科技有限公司 | 河南省洛阳市伊川县 | 河南省洛阳市伊川县 | 农作物、苗木、牧草种植 | | 100.00% | 非同一控制下企业合并 |

温氏食品集团股份有限公司 2021 年年度报告全文

| | | | | | | |
|------------------|---------------|---------------|-----------------------------|---------|---------|------------|
| 河南国珍生态农业有限公司 | 河南省三门峡市义马市 | 河南省三门峡市义马市 | 谷物、豆类油料、薯类、蔬菜、食用菌、园艺作物、水果种植 | | 100.00% | 非同一控制下企业合并 |
| 河南省禾壮肥业有限公司 | 河南省洛阳市伊川县 | 河南省洛阳市伊川县 | 复混肥料、有机肥料、微生物肥料的生产销售 | | 100.00% | 非同一控制下企业合并 |
| 宜阳县新大种猪育种有限公司 | 河南省洛阳市宜阳县 | 河南省洛阳市宜阳县 | 畜牧养殖、销售 | | 100.00% | 非同一控制下企业合并 |
| 宜阳新大农牧有限公司 | 河南省洛阳市宜阳县 | 河南省洛阳市宜阳县 | 畜牧养殖、销售 | | 100.00% | 非同一控制下企业合并 |
| 河南新大饲料科技有限公司 | 河南省洛阳市伊川县 | 河南省洛阳市伊川县 | 饲料生产、销售 | | 100.00% | 非同一控制下企业合并 |
| 英德温氏鸽业有限公司 | 广东省清远市英德市 | 广东省清远市英德市 | 鸽的饲养；批发和零售业 | | 100.00% | 投资设立 |
| 化州温氏畜牧有限公司 | 广东省茂名市化州市 | 广东省茂名市化州市 | 畜牧养殖、销售 | 100.00% | | 投资设立 |
| 冕宁温氏畜牧有限公司 | 四川省凉山彝族自治州冕宁县 | 四川省凉山彝族自治州冕宁县 | 畜牧养殖、销售 | 100.00% | | 投资设立 |
| 阳山温氏畜牧有限公司 | 广东省清远市阳山县 | 广东省清远市阳山县 | 畜牧养殖、销售 | | 100.00% | 投资设立 |
| 永州冷水滩区温氏晶宝食品有限公司 | 湖南省永州市冷水滩区 | 湖南省永州市冷水滩区 | 牲畜屠宰；生猪收购、屠宰、加工 | 100.00% | | 投资设立 |
| 清远市清新区温氏畜牧有限公司 | 广东省清远市清新区 | 广东省清远市清新区 | 畜牧养殖、销售 | | 100.00% | 投资设立 |
| 连州温氏畜牧有限公司 | 广东省清远市连州市 | 广东省清远市连州市 | 畜牧养殖、销售 | | 100.00% | 投资设立 |
| 开原温氏农牧有限公司 | 辽宁省铁岭市开原市 | 辽宁省铁岭市开原市 | 畜牧养殖、销售 | 100.00% | | 投资设立 |
| 梧州温氏佳丰食品有限公司 | 广西壮族自治区梧州市苍梧县 | 广西壮族自治区梧州市苍梧县 | 家禽屠宰；活禽销售 | 100.00% | | 投资设立 |
| 忻州温氏畜牧 | 山西省忻州市 | 山西省忻州市 | 畜牧养殖、销 | 100.00% | | 投资设立 |

温氏食品集团股份有限公司 2021 年年度报告全文

| | | | | | | |
|-----------------|---------------|---------------|----------------|---------|---------|------|
| 有限公司 | 忻府区 | 忻府区 | 售 | | | |
| 犍为温氏畜牧有限公司 | 四川省乐山市犍为县 | 四川省乐山市犍为县 | 畜牧养殖、销售 | 100.00% | | 投资设立 |
| 遵义温氏晶黔食品有限公司 | 贵州省遵义市播州区 | 贵州省遵义市播州区 | 肉类及肉制品生产、加工及销售 | 100.00% | | 投资设立 |
| 宜章温氏畜牧有限公司 | 湖南省郴州市宜章县 | 湖南省郴州市宜章县 | 畜牧养殖、销售 | 100.00% | | 投资设立 |
| 连平温氏家禽有限公司 | 广东省河源市连平县 | 广东省河源市连平县 | 畜牧养殖、销售 | 100.00% | | 投资设立 |
| 余干县温氏畜牧有限公司 | 江西省上饶市余干县 | 江西省上饶市余干县 | 畜牧养殖、销售 | 100.00% | | 投资设立 |
| 吴桥温氏畜牧有限公司 | 河北省沧州市吴桥县 | 河北省沧州市吴桥县 | 畜牧养殖、销售 | 100.00% | | 投资设立 |
| 英德温氏畜牧有限公司 | 广东省清远市英德市 | 广东省清远市英德市 | 畜牧养殖、销售 | | 100.00% | 投资设立 |
| 重庆开州温氏畜牧有限公司 | 重庆市开州区 | 重庆市开州区 | 畜牧养殖、销售 | 100.00% | | 投资设立 |
| 宁明温氏畜牧有限公司 | 广西壮族自治区崇左市宁明县 | 广西壮族自治区崇左市宁明县 | 畜牧养殖、销售 | 100.00% | | 投资设立 |
| 聊城温氏晶益食品有限公司 | 山东省聊城市冠县 | 山东省聊城市冠县 | 生猪收购、屠宰及销售 | 100.00% | | 投资设立 |
| 六盘水市钟山区温氏畜牧有限公司 | 贵州省六盘水市钟山区 | 贵州省六盘水市钟山区 | 畜牧养殖、销售 | 100.00% | | 投资设立 |
| 重庆江津温氏畜牧有限公司 | 重庆市江津区 | 重庆市江津区 | 畜牧养殖、销售 | 100.00% | | 投资设立 |
| 广州市从化区温氏畜牧有限公司 | 广东省广州市从化区 | 广东省广州市从化区 | 畜牧养殖、销售 | | 100.00% | 投资设立 |
| 房县温氏畜牧有限公司 | 湖北省十堰市房县 | 湖北省十堰市房县 | 畜牧养殖、销售 | 100.00% | | 投资设立 |
| 纳雍温氏畜牧有限公司 | 贵州省毕节市纳雍县 | 贵州省毕节市纳雍县 | 畜牧养殖、销售 | 100.00% | | 投资设立 |
| 黄骅市温氏食品有限公司 | 河北省沧州市黄骅市 | 河北省沧州市黄骅市 | 家禽饲养销售、家禽屠宰 | 100.00% | | 投资设立 |
| 广东温氏心厨优品电子商务 | 广东省云浮市 | 广东省云浮市 | 互联网批发 | 100.00% | | 投资设立 |

温氏食品集团股份有限公司 2021 年年度报告全文

| | | | | | | |
|---------------|---------------|---------------|----------------------------|---------|--------|------|
| 有限公司 | 新兴县 | 新兴县 | | | | |
| 苏州吴中温氏畜牧有限公司 | 江苏省苏州市吴中区 | 江苏省苏州市吴中区 | 畜牧养殖、销售 | 100.00% | | 投资设立 |
| 四会市温氏生态养殖有限公司 | 广东省肇庆市四会市 | 广东省肇庆市四会市 | 生猪养殖及销售 | 100.00% | | 投资设立 |
| 印江温氏畜牧有限公司 | 贵州省铜仁市印江县 | 贵州省铜仁市印江县 | 畜牧养殖、销售 | 100.00% | | 投资设立 |
| 滁州温氏晶宝食品有限公司 | 安徽省滁州市全椒县 | 安徽省滁州市全椒县 | 肉制品加工、销售 | 100.00% | | 投资设立 |
| 通城温氏畜牧有限公司 | 湖北省咸宁市通城县 | 湖北省咸宁市通城县 | 畜牧养殖、销售 | 100.00% | | 投资设立 |
| 新兴温氏晶宝食品有限公司 | 广东省云浮市新兴县 | 广东省云浮市新兴县 | 畜禽及畜禽产品的收购、屠宰、加工、销售 | 100.00% | | 投资设立 |
| 通江温氏畜牧有限公司 | 四川省巴中市通江县 | 四川省巴中市通江县 | 畜牧养殖、销售 | 100.00% | | 投资设立 |
| 新兴县晶宝食品销售有限公司 | 广东省云浮市新兴县 | 广东省云浮市新兴县 | 生产、加工、销售、屠宰：生猪、牛、羊、禽类、蛋、奶类 | 100.00% | | 投资设立 |
| 玉屏温氏晶宝食品有限公司 | 贵州省铜仁市玉屏县 | 贵州省铜仁市玉屏县 | 生猪收购、屠宰及销售 | 100.00% | | 投资设立 |
| 定襄温氏晶宝食品有限公司 | 山西省忻州市定襄县 | 山西省忻州市定襄县 | 生猪屠宰；牲畜批发 | 100.00% | | 投资设立 |
| 肇庆翼方科技有限公司 | 广东省肇庆市高新区 | 广东省肇庆市高新区 | 研发、生产、销售：防护用品 | | 70.00% | 投资设立 |
| 富川温氏晶宝食品有限公司 | 广西壮族自治区贺州市富川县 | 广西壮族自治区贺州市富川县 | 生猪收购、屠宰、加工、销售 | 100.00% | | 投资设立 |
| 广州温氏佳味食品有限公司 | 广东省广州市荔湾区 | 广东省广州市荔湾区 | 生鲜家禽零售；禽类屠宰 | 100.00% | | 投资设立 |
| 关岭温氏畜牧有限公司 | 贵州省安顺市关岭自治县 | 贵州省安顺市关岭自治县 | 畜牧养殖、销售 | 100.00% | | 投资设立 |
| 石阡温氏畜牧有限公司 | 贵州省铜仁市石阡县 | 贵州省铜仁市石阡县 | 畜牧养殖、销售 | 100.00% | | 投资设立 |

温氏食品集团股份有限公司 2021 年年度报告全文

| | | | | | | |
|----------------|------------------|------------------|------------------------|---------|---------|------|
| 罗平温氏畜牧有限公司 | 云南省曲靖市罗平县 | 云南省曲靖市罗平县 | 畜牧养殖、销售 | 100.00% | | 投资设立 |
| 启东温氏畜牧有限公司 | 江苏省南通市启东市 | 江苏省南通市启东市 | 畜牧养殖、销售 | | 100.00% | 投资设立 |
| 翁源温氏畜牧有限公司 | 广东省韶关市翁源县 | 广东省韶关市翁源县 | 畜牧养殖、销售 | 100.00% | | 投资设立 |
| 南宁温氏佳丰食品有限公司 | 广西壮族自治区南宁市宾阳县 | 广西壮族自治区南宁市宾阳县 | 家禽屠宰；活禽销售 | 100.00% | | 投资设立 |
| 重庆大足温氏畜牧有限公司 | 重庆市大足区 | 重庆市大足区 | 畜牧养殖、销售 | 100.00% | | 投资设立 |
| 淮安温氏家禽有限公司 | 江苏省淮安市盱眙县 | 江苏省淮安市盱眙县 | 畜牧养殖、销售 | 100.00% | | 投资设立 |
| 重庆市铜梁区温氏畜牧有限公司 | 重庆市铜梁区 | 重庆市铜梁区 | 畜牧养殖、销售 | 100.00% | | 投资设立 |
| 武汉科隆育种有限公司 | 湖北省武汉市江夏区 | 湖北省武汉市江夏区 | 种畜育种、技术咨询和技术服务 | | 100.00% | 投资设立 |
| 沧州温氏种猪科技有限公司 | 河北省沧州市南皮县 | 河北省沧州市南皮县 | 种猪饲养技术开发、咨询、交流、转让、推广服务 | 100.00% | | 投资设立 |
| 桂林温氏农牧科技有限公司 | 广西壮族自治区桂林市灵川县 | 广西壮族自治区桂林市灵川县 | 种畜禽生产 | | 100.00% | 投资设立 |
| 新兴县鸭先生家禽养殖有限公司 | 广东省云浮市新兴县 | 广东省云浮市新兴县 | 畜牧养殖、销售 | 100.00% | | 投资设立 |
| 仁化温氏新养殖有限公司 | 广东省韶关市仁化县 | 广东省韶关市仁化县 | 猪的饲养、销售 | | 100.00% | 投资设立 |
| 凯里温氏畜牧有限公司 | 贵州省黔东南苗族侗族自治州凯里市 | 贵州省黔东南苗族侗族自治州凯里市 | 畜牧养殖、销售 | 100.00% | | 投资设立 |
| 郁南温氏佳丰食品有限公司 | 广东省云浮市郁南县 | 广东省云浮市郁南县 | 家禽屠宰；活禽销售 | 100.00% | | 投资设立 |
| 南通温氏畜牧有限公司 | 江苏省南通市海门区 | 江苏省南通市海门区 | 畜牧养殖、销售 | | 100.00% | 投资设立 |
| 郁南县平台温 | 广东省云浮市 | 广东省云浮市 | 畜牧养殖、销 | 100.00% | | 投资设立 |

温氏食品集团股份有限公司 2021 年年度报告全文

| | | | | | | |
|----------------------------|------------|------------|------------------|---------|---------|------|
| 氏家禽有限公司 | 郁南县 | 郁南县 | 售 | | | |
| 鄢陵县新大牧业有限公司 | 河南省许昌市鄢陵县 | 河南省许昌市鄢陵县 | 畜牧养殖、销售 | | 100.00% | 投资设立 |
| 沁阳市新大牧业有限公司 | 河南省焦作市沁阳市 | 河南省焦作市沁阳市 | 畜牧养殖、销售 | | 100.00% | 投资设立 |
| 温润煦兴壹号（珠海）股权投资基金合伙企业（有限合伙） | 广东省珠海市横琴新区 | 广东省珠海市横琴新区 | 以私募基金从事股权投资、投资管理 | | 41.54% | 投资设立 |
| 上海温氏晶晨食品有限公司 | 上海市松江区 | 上海市松江区 | 食用农产品销售 | 100.00% | | 投资设立 |
| 广东温氏佳润肉食品有限公司 | 广东省广州市天河区 | 广东省广州市天河区 | 牲畜销售、农副产品销售、牲畜屠宰 | 100.00% | | 投资设立 |
| 广东温氏蛋业有限公司 | 广东省云浮市新兴县 | 广东省云浮市新兴县 | 鲜蛋销售、家禽养殖、销售 | 100.00% | | 投资设立 |
| 进贤温氏家禽有限公司 | 江西省南昌市进贤县 | 江西省南昌市进贤县 | 肉鸭养殖销售 | 100.00% | | 投资设立 |
| 广东中芯种业科技有限公司 | 广东省广州市南沙区 | 广东省广州市南沙区 | 牲畜饲养、种畜禽生产经营 | 100.00% | | 投资设立 |
| 汉川温氏蛋业有限公司 | 湖北省孝感市汉川市 | 湖北省孝感市汉川市 | 家禽养殖销售、鲜蛋批发零售 | | 100.00% | 投资设立 |
| 耒阳温氏蛋业有限公司 | 湖南省衡阳市耒阳市 | 湖南省衡阳市耒阳市 | 家禽养殖销售、鲜蛋批发零售 | | 100.00% | 投资设立 |
| 盐城温氏蛋业有限公司 | 江苏省盐城市大丰区 | 江苏省盐城市大丰区 | 家禽养殖销售、鲜蛋批发零售 | | 100.00% | 投资设立 |
| 广州温氏乳业科技服务有限公司 | 广东省广州市天河区 | 广东省广州市天河区 | 食用农产品批发零售、互联网销售 | | 100.00% | 投资设立 |
| 新兴县温氏乳业有限公司 | 广东省云浮市新兴县 | 广东省云浮市新兴县 | 牲畜养殖销售、农副产品销售 | | 100.00% | 投资设立 |
| 巴中温氏农牧科技有限公司 | 四川省巴中市巴州区 | 四川省巴中市巴州区 | 牲畜销售 | | 100.00% | 投资设立 |

温氏食品集团股份有限公司 2021 年年度报告全文

| | | | | | | |
|----------------------------|------------------|------------------|---------------------------|---------|---------|------------|
| 珠海温润创新挑战股权投资基金合伙企业（有限合伙） | 广东省珠海市横琴新区 | 广东省珠海市横琴新区 | 投资 | | 35.47% | 投资设立 |
| 广东煦兴畜牧科技有限公司 | 广东省广州市番禺区 | 广东省广州市番禺区 | 牲畜养殖销售、农副产品销售 | | 68.78% | 投资设立 |
| 福泉温氏饲料有限公司 | 贵州省黔南布依族苗族自治州福泉市 | 贵州省黔南布依族苗族自治州福泉市 | 饲料生产、加工销售 | | 100.00% | 投资设立 |
| 汝阳县新大牧业有限公司 | 河南省洛阳市汝阳县 | 河南省洛阳市汝阳县 | 牲畜饲养、食用农产品零售 | | 100.00% | 投资设立 |
| 佛山市高明区温氏家禽有限公司 | 广东省佛山市高明区 | 广东省佛山市高明区 | 畜牧养殖、销售 | 100.00% | | 投资设立 |
| 东台康泰养殖有限公司 | 江苏省盐城市东台市 | 江苏省盐城市东台市 | 鸡的养殖、销售 | 100.00% | | 非同一控制下企业合并 |
| 宁都嘉荷牧业有限公司 | 江西省赣州市宁都县 | 江西省赣州市宁都县 | 牲畜养殖、销售 | | 80.00% | 非同一控制下企业合并 |
| 温润成长壹号（珠海）股权投资基金合伙企业（有限合伙） | 广东省珠海市横琴新区 | 广东省珠海市横琴新区 | 投资 | | 76.70% | 投资设立 |
| 温润齐创成长（珠海）投资合伙企业（有限合伙） | 广东省珠海市横琴新区 | 广东省珠海市横琴新区 | 投资 | | 48.70% | 投资设立 |
| 温润安心（珠海）股权投资基金合伙企业（有限合伙） | 广东省珠海市横琴新区 | 广东省珠海市横琴新区 | 投资 | | 18.06% | 投资设立 |
| 新兴县标允生物科技有限公司 | 广东省云浮市新兴县 | 广东省云浮市新兴县 | 生物化工产品技术研发；技术服务、技术开发、技术咨询 | | 100.00% | 投资设立 |
| 鹤山昌顺饲料有限公司 | 广东省江门市开平市 | 广东省江门市开平市 | 饲料生产 | 93.33% | | 投资设立 |
| 温润振信贰号 | 广东省珠海市 | 广东省珠海市 | 投资 | | 58.94% | 投资设立 |

温氏食品集团股份有限公司 2021 年年度报告全文

| | | | | | | |
|-------------------------------|---------------|---------------|-------------|--|---------|------|
| (珠海) 股权投资 基金合伙企业(有限 合伙) | 横琴新区 | 横琴新区 | | | | |
| 苏州煦兴畜牧 有限公司 | 江苏省苏州市 吴中区 | 江苏省苏州市 吴中区 | 畜牧养殖、销 售 | | 100.00% | 投资设立 |

在子公司的持股比例不同于表决权比例的说明:

无

持有半数或以下表决权但仍控制被投资单位、以及持有半数以上表决权但不控制被投资单位的依据:

无

对于纳入合并范围的重要的结构化主体,控制的依据:

无

确定公司是代理人还是委托人的依据:

无

其他说明:

广东温氏乳业股份有限公司(以下简称温氏乳业)2020年6月2日召开2020年第五次股东会审议通过《关于公司股东温氏股份转让股权的议案》,公司将持有的温氏乳业7%股权所对应的4,900万元注册资本以人民币2,670.50万元转让给珠海横琴筠利投资合伙企业(有限合伙)(以下简称“横琴筠利”)。2021年3月25日年度股东会审议通过《关于公司增值扩股的议案》,同意珠海横琴筠益股权投资合伙企业(有限合伙)(以下简称:“横琴筠益”)以1,410万元出资取得温氏乳业公司1.67%的股权。

横琴筠利、横琴筠益实际是董事、高管及其他核心员工持股广东温氏乳业股份有限公司的持股平台,增资扩股后,公司、横琴筠利、横琴筠益分别持有温氏乳业64.57%、5.79%、1.67%股权。在股权激励的考核期期间,持股平台所持的股权仍受公司控制,公司对温氏乳业的持股比例为72.03%。

(2) 重要的非全资子公司

单位:元

| 子公司名称 | 少数股东持股比例 | 本期归属于少数股东的损益 | 本期向少数股东宣告分派的股利 | 期末少数股东权益余额 |
|----------------|----------|----------------|----------------|----------------|
| 广东华农温氏畜牧股份有限公司 | 6.67% | -84,130,588.38 | | 156,485,334.87 |
| 郁南广东温氏家禽有限公司 | 23.18% | 9,570,979.08 | | 39,064,478.52 |
| 海南温氏食品有限公司 | 10.00% | -3,063,043.46 | 4,000,000.00 | 21,448,308.80 |
| 琼海温氏禽畜有限公司 | 10.00% | -3,463,033.79 | | 10,217,883.20 |
| 新兴县新大地禽畜有限公司 | 41.63% | 12,277,563.52 | | 43,411,695.52 |

温氏食品集团股份有限公司 2021 年年度报告全文

| | | | | |
|-----------------|--------|-----------------|---------------|----------------|
| 新兴县温氏食品联营有限公司 | 38.54% | 8,485,638.63 | | 66,763,739.30 |
| 河源市温氏禽畜有限公司 | 6.67% | 1,769,002.40 | | 7,120,046.77 |
| 莆田温氏家禽有限公司 | 30.00% | -1,432,800.79 | | 7,730,715.32 |
| 丰顺温氏家禽有限公司 | 4.40% | 1,417,337.19 | | 4,804,708.46 |
| 揭阳市温氏畜牧有限公司 | 19.00% | -11,204,717.85 | | 18,316,433.28 |
| 中山温氏晶宝食品有限公司 | 35.00% | 386,644.48 | 2,445,769.32 | 60,538,015.81 |
| 江苏京海禽业集团有限公司 | 20.00% | 21,538,611.63 | 62,486,033.01 | 101,380,214.88 |
| 河南省新大牧业股份有限公司 | 38.14% | -170,033,693.16 | | 190,546,421.26 |
| 宁乡广东温氏禽畜有限公司 | 14.12% | 1,951,121.90 | | 13,931,412.44 |
| 汉川广东温氏家禽有限公司 | 8.33% | 2,140,793.02 | | 2,169,562.67 |
| 监利温氏畜禽有限公司 | 10.00% | 1,855,885.26 | | 1,405,324.28 |
| 广西玉林市广东温氏家禽有限公司 | 20.00% | 4,104,950.77 | | 17,165,979.88 |
| 桂林广东温氏家禽有限公司 | 15.00% | -1,193,469.91 | | 8,398,626.73 |
| 佛山市正典生物技术有限公司 | 40.00% | 36,588,232.47 | 36,821,644.61 | 74,446,077.26 |

子公司少数股东的持股比例不同于表决权比例的说明：

海南温氏食品有限公司、琼海温氏家禽有限公司、丰顺温氏家禽有限公司、揭阳市温氏畜牧有限公司、莆田温氏家禽有限公司、桂林广东温氏家禽有限公司、广西玉林市广东温氏家禽有限公司、新兴县温氏食品联营有限公司、河源市温氏禽畜有限公司、宁乡广东温氏禽畜有限公司、汉川广东温氏家禽有限公司、监利温氏畜禽有限公司、新兴县新大地禽畜有限公司、郁南广东温氏家禽有限公司股利分配为按照投资协议约定分配，温氏股份分红比例高于实际出资比例。

其他说明：

无

(3) 重要非全资子公司的主要财务信息

单位：元

温氏食品集团股份有限公司 2021 年年度报告全文

| 子公司名称 | 期末余额 | | | | | | 期初余额 | | | | | |
|----------------|----------------------|----------------------|----------------------|-------------------|----------------|----------------------|----------------|----------------------|----------------------|----------------|---------------|----------------|
| | 流动资产 | 非流动资产 | 资产合计 | 流动负债 | 非流动负债 | 负债合计 | 流动资产 | 非流动资产 | 资产合计 | 流动负债 | 非流动负债 | 负债合计 |
| 广东华农温氏畜牧股份有限公司 | 1,004,587.91 6.68 | 2,452,101.53 2.85 | 3,456,689.44 9.53 | 845,280.828 67 | 195,237,179.36 | 1,040,518.00 8.03 | 984,373,596.85 | 3,226,056.39 2.03 | 4,210,429.98 8.88 | 592,423,942.76 | 42,859,257.45 | 635,283,200.21 |
| 郁南广东温氏家禽有限公司 | 226,315,871.32 | 99,862,099.45 | 326,177,970.77 | 134,305,161.62 | 23,367,962.82 | 157,673,124.44 | 104,548,593.59 | 123,153,800.79 | 227,702,394.38 | 101,926,669.16 | | 101,926,669.16 |
| 海南温氏食品有限公司 | 168,725,941.17 | 188,814,015.82 | 357,539,956.99 | 141,495,522.68 | 1,561,346.27 | 143,056,868.95 | 348,880,023.62 | 182,520,433.74 | 531,400,457.36 | 246,488,038.96 | 1,519,417.42 | 248,007,456.38 |
| 琼海温氏禽畜有限公司 | 65,270,875.29 | 158,920,428.83 | 224,191,304.12 | 80,347,297.54 | 41,665,174.57 | 122,012,472.11 | 63,143,595.57 | 175,274,983.06 | 238,418,578.63 | 102,104,060.51 | | 102,104,060.51 |
| 新兴县新大地禽畜有限公司 | 121,574,136.18 | 72,489,158.60 | 194,063,294.78 | 72,693,506.51 | 17,085,931.21 | 89,779,437.22 | 97,303,402.44 | 63,366,572.23 | 160,669,974.67 | 84,827,215.48 | 1,920,000.00 | 86,747,215.48 |
| 新兴县温氏食品联营有限公司 | 269,207,846.88 | 97,179,378.85 | 366,387,225.73 | 172,826,613.24 | 4,989,279.20 | 177,815,892.44 | 140,316,989.53 | 100,712,934.56 | 241,029,924.09 | 104,458,131.15 | | 104,458,131.15 |
| 河源 | 258,98 | 114,64 | 373,63 | 264,10 | 2,786, | 266,89 | 160,08 | 94,763 | 254,84 | 176,42 | | 176,42 |

温氏食品集团股份有限公司 2021 年年度报告全文

| | | | | | | | | | | | | |
|---------------|----------------|------------------|------------------|----------------|----------------|----------------|----------------|------------------|------------------|----------------|----------------|----------------|
| 市温氏禽畜有限公司 | 8,117.85 | 9,767.48 | 7,885.33 | 4,487.26 | 070.12 | 0,557.38 | 2,857.98 | ,115.38 | 5,973.36 | 3,982.43 | | 3,982.43 |
| 莆田温氏家禽有限公司 | 103,205,757.98 | 45,101,829.07 | 148,307,587.05 | 119,899,348.51 | 7,474,341.93 | 127,373,690.44 | 73,438,430.63 | 42,734,526.24 | 116,172,956.87 | 88,855,702.77 | 2,660,509.33 | 91,516,212.10 |
| 丰顺温氏家禽有限公司 | 145,576,395.94 | 81,728,334.36 | 227,304,730.30 | 123,821,477.23 | 3,532,201.64 | 127,353,678.87 | 91,504,587.88 | 81,499,671.02 | 173,004,258.90 | 114,837,445.47 | 484,081.99 | 115,321,527.46 |
| 揭阳市温氏畜牧有限公司 | 66,120,338.68 | 188,591,680.77 | 254,712,019.45 | 115,947,129.46 | 42,362,609.57 | 158,309,739.03 | 61,217,028.13 | 128,491,937.50 | 189,708,965.63 | 35,066,758.35 | 326,872.89 | 35,393,631.24 |
| 中山温氏晶宝食品有限公司 | 149,047,195.05 | 109,776,971.85 | 258,824,166.90 | 100,014,009.17 | | 100,014,009.17 | 207,140,876.51 | 87,244,680.87 | 294,385,557.38 | 133,382,902.48 | | 133,382,902.48 |
| 江苏京海禽业集团有限公司 | 211,274,494.33 | 944,291,350.50 | 1,155,565,844.83 | 370,903,371.64 | 83,206,233.67 | 454,109,605.31 | 152,539,557.43 | 688,652,280.19 | 841,191,837.62 | 64,589,146.27 | 33,510,689.60 | 98,099,835.87 |
| 河南省新大牧业股份有限公司 | 170,466,382.08 | 1,175,209,129.52 | 1,345,675,511.60 | 374,140,859.86 | 470,762,378.76 | 844,903,238.62 | 297,390,925.77 | 1,071,304,144.01 | 1,368,695,069.78 | 261,322,203.91 | 163,854,811.77 | 425,177,015.68 |
| 宁乡 | 154,51 | 100,97 | 255,49 | 155,39 | 2,031, | 157,42 | 133,55 | 85,053 | 218,61 | 138,64 | | 138,64 |

温氏食品集团股份有限公司 2021 年年度报告全文

| | | | | | | | | | | | | |
|-----------------|----------------|----------------|----------------|----------------|--------------|----------------|----------------|----------------|----------------|----------------|---------------|----------------|
| 广东温氏禽畜有限公司 | 9,057.04 | 4,253.51 | 3,310.55 | 4,391.10 | 116.76 | 5,507.86 | 9,937.57 | ,854.89 | 3,792.46 | 9,528.81 | | 9,528.81 |
| 汉川广东温氏家禽有限公司 | 78,389,633.37 | 35,789,277.82 | 114,178,911.19 | 78,343,895.08 | 727,092.61 | 79,070,987.69 | 68,309,581.02 | 49,283,794.19 | 117,593,375.21 | 102,047,894.72 | | 102,047,894.72 |
| 监利温氏畜禽有限公司 | 68,685,361.93 | 32,305,777.68 | 100,991,139.61 | 85,219,330.52 | 1,718,566.32 | 86,937,896.84 | 56,365,146.77 | 31,019,577.40 | 87,384,724.17 | 92,705,295.21 | | 92,705,295.21 |
| 广西玉林市广东温氏家禽有限公司 | 201,528,195.47 | 94,451,228.56 | 295,979,424.03 | 185,763,246.80 | 5,901,492.96 | 191,664,739.76 | 100,901,589.53 | 92,139,086.76 | 193,040,676.29 | 119,856,243.26 | | 119,856,243.26 |
| 桂林广东温氏家禽有限公司 | 205,267,617.79 | 80,758,754.91 | 286,026,372.70 | 188,079,821.02 | 3,601,558.97 | 191,681,379.99 | 122,181,349.17 | 68,010,158.23 | 190,191,507.40 | 89,555,113.29 | 55,500,000.00 | 145,055,113.29 |
| 佛山市正典生物技术有限公司 | 128,703,142.46 | 106,589,395.91 | 235,292,538.37 | 48,766,437.99 | 1,503,165.47 | 50,269,603.46 | 202,904,917.95 | 102,436,541.36 | 305,341,459.31 | 120,690,717.37 | | 120,690,717.37 |

单位：元

| 子公司名称 | 本期发生额 | | | | 上期发生额 | | | |
|-------|-------|-----|--------|----------|-------|-----|--------|----------|
| | 营业收入 | 净利润 | 综合收益总额 | 经营活动现金流量 | 营业收入 | 净利润 | 综合收益总额 | 经营活动现金流量 |

温氏食品集团股份有限公司 2021 年年度报告全文

| | | | | | | | | |
|----------------|------------------|-------------------|-------------------|----------------|------------------|----------------|----------------|----------------|
| 广东华农温氏畜牧股份有限公司 | 2,572,470,275.38 | -1,169,293,217.15 | -1,169,293,217.15 | -46,211,508.11 | 4,740,763,264.59 | 565,693,625.52 | 565,693,625.52 | 798,889,172.64 |
| 郁南广东温氏家禽有限公司 | 938,429,160.70 | 41,284,471.72 | 41,284,471.72 | 68,326,386.48 | 827,449,806.12 | -24,570,574.59 | -24,570,574.59 | 1,066,306.65 |
| 海南温氏食品有限公司 | 642,123,894.74 | -22,686,447.67 | -22,686,447.67 | 37,367,077.81 | 794,628,562.95 | 144,947,382.78 | 144,947,382.78 | 190,654,788.97 |
| 琼海温氏禽畜有限公司 | 477,108,897.03 | -34,630,337.87 | -34,630,337.87 | 17,080,795.93 | 483,469,224.19 | 52,687,277.58 | 52,687,277.58 | 84,877,906.27 |
| 新兴县新大地禽畜有限公司 | 683,778,994.79 | 29,493,242.87 | 29,493,242.87 | 76,191,257.18 | 519,347,444.26 | -12,880,586.65 | -12,880,586.65 | -46,061,982.48 |
| 新兴县温氏食品联营有限公司 | 808,373,868.10 | 49,018,159.72 | 49,018,159.72 | 102,527,422.27 | 707,250,135.33 | -31,257,401.50 | -31,257,401.50 | -53,289,861.14 |
| 河源市温氏禽畜有限公司 | 1,257,877,579.08 | 26,521,775.13 | 26,521,775.13 | 82,806,411.30 | 944,012,061.24 | -45,199,657.41 | -45,199,657.41 | -47,569,802.39 |
| 莆田温氏家禽有限公司 | 350,284,947.55 | -4,756,878.79 | -4,756,878.79 | 8,206,672.42 | 276,996,306.73 | -19,653,448.67 | -19,653,448.67 | -64,298,989.47 |
| 丰顺温氏家禽有限公司 | 819,960,973.30 | 41,265,477.48 | 41,265,477.48 | 89,430,304.46 | 692,916,008.57 | -20,819,571.06 | -20,819,571.06 | -22,143,841.12 |
| 揭阳市温氏畜牧有限公司 | 273,122,921.64 | -58,972,199.23 | -58,972,199.23 | -42,381,507.74 | 488,627,579.55 | 72,555,675.61 | 72,555,675.61 | 169,855,145.24 |
| 中山温氏晶宝食品有限公司 | 535,141,778.67 | 1,492,647.95 | 1,492,647.95 | 40,355,834.50 | 658,108,771.50 | 10,026,944.90 | 10,026,944.90 | -62,344,296.57 |
| 江苏京海禽业集团有限公司 | 893,385,787.68 | 107,693,058.13 | 107,693,058.13 | 537,109,117.76 | 469,949,802.57 | 159,154,507.01 | 159,154,507.01 | 198,274,894.94 |
| 河南省新大牧业股 | 528,451,403.97 | -445,814,612.37 | -445,814,612.37 | -75,782,195.05 | 625,022,554.21 | 17,017,331.61 | 17,017,331.61 | 191,828,207.97 |

| | | | | | | | | | |
|-----------------|--------------------|-------------------|-------------------|--------------------|--------------------|--------------------|--------------------|--------------------|--|
| 份有限公司 | | | | | | | | | |
| 宁乡广东温氏禽畜有限公司 | 801,861,76 6.84 | 13,818,143 .79 | 13,818,143 .79 | 10,783,446 .08 | 620,000,88 8.90 | -40,982,91 5.10 | -40,982,91 5.10 | -62,737,30 6.71 | |
| 汉川广东温氏家禽有限公司 | 450,653,30 8.55 | 18,537,686 .13 | 18,537,686 .13 | 42,857,555 .30 | 340,990,09 4.89 | -43,568,10 8.92 | -43,568,10 8.92 | -85,230,57 1.57 | |
| 监利温氏畜禽有限公司 | 398,353,79 8.73 | 18,558,852 .56 | 18,558,852 .56 | 5,290,879. 60 | 287,465,81 5.86 | -46,339,02 3.21 | -46,339,02 3.21 | -53,739,64 0.30 | |
| 广西玉林市广东温氏家禽有限公司 | 817,371,93 2.42 | 29,941,668 .85 | 29,941,668 .85 | 64,891,647 .87 | 711,450,62 8.51 | 20,042,971 .85 | 20,042,971 .85 | -30,414,56 6.59 | |
| 桂林广东温氏家禽有限公司 | 741,075,30 4.97 | 48,127,692 .35 | 48,127,692 .35 | 101,751,25 1.85 | 693,250,44 4.44 | -9,556,916. 41 | -9,556,916. 41 | -55,994,30 6.59 | |
| 佛山市正典生物技术有限公司 | 281,486,08 6.94 | 91,684,354 .27 | 91,684,354 .27 | 85,085,649 .93 | 252,147,34 2.96 | 89,542,863 .20 | 89,542,863 .20 | 84,576,779 .69 | |

其他说明：

无

(4) 使用企业集团资产和清偿企业集团债务的重大限制

无

(5) 向纳入合并财务报表范围的结构化主体提供的财务支持或其他支持

无

其他说明：

无

2、在子公司的所有者权益份额发生变化且仍控制子公司的交易

(1) 在子公司所有者权益份额发生变化的情况说明

本公司原持有开平市温氏禽业有限公司80%股权，2021年11月本公司与新兴县汇勤壹号股权投资合伙企业签订股权转让协议，约定于2021年11月收购新兴县汇勤壹号股权投资合伙企业持有开平市温氏禽业有

限公司20%的股权。截至2021年12月31日，股权转让协议已履行完毕，交易对价为1,300.00万元，该项交易导致资本公积减少7,990,277.00元。

本公司原持有广东大渔生物有限公司90%股权，2021年2月本公司与广州先得生物技术有限公司签订股权转让协议，约定于2021年2月收购广州先得生物技术有限公司持有广东大渔生物有限公司10%的股权。截至2021年12月31日，股权转让协议已履行完毕，交易对价为200.00万元，该项交易导致资本公积减少2,823,347.41元。

本公司原持有兴化温氏畜牧有限公司51%股权，2021年2月本公司与浙江温氏华统牧业有限公司签订股权转让协议，约定于2021年2月收购浙江温氏华统牧业有限公司持有兴化温氏畜牧有限公司49%的股权。截至2021年12月31日，股权转让协议已履行完毕，交易对价为8,109.5万元，该项交易导致资本公积减少7,638,385.40元。

本公司原持有苏州吴中温氏畜牧有限公司51%股权，2021年2月本公司与浙江温氏华统牧业有限公司签订股权转让协议，约定于2021年2月收购浙江温氏华统牧业有限公司持有苏州吴中温氏畜牧有限公司49%的股权。截至2021年12月31日，股权转让协议已履行完毕，交易对价为2,450.00万元，该项交易导致资本公积减少279,439.44元。

本公司原持有广东温氏乳业股份有限公司85%的股权，2021年3月25日年度股东会审议通过《关于公司增资扩股的议案》，持股比例由85%减至72.03%，增加战略投资者导致资本公积溢价增加83,809,803.82元。

(2) 交易对于少数股东权益及归属于母公司所有者权益的影响

单位：元

| | 开平市温氏禽业有限公司 | 广东大渔生物有限公司 | 兴化温氏畜牧有限公司 | 苏州吴中温氏畜牧有限公司 | 广东温氏乳业股份有限公司 |
|--------------------------|---------------|--------------|---------------|---------------|----------------|
| 购买成本/处置对价 | | | | | |
| --现金 | 13,000,000.00 | 2,000,000.00 | 81,095,000.00 | 24,500,000.00 | |
| --非现金资产的公允价值 | | | | | |
| 购买成本/处置对价合计 | 13,000,000.00 | 2,000,000.00 | 81,095,000.00 | 24,500,000.00 | |
| 减：按取得/处置的股权比例计算的子公司净资产份额 | 5,009,723.00 | -823,347.41 | 73,456,614.60 | 24,220,560.56 | 83,809,803.82 |
| 差额 | 7,990,277.00 | 2,823,347.41 | 7,638,385.40 | 279,439.44 | -83,809,803.82 |
| 其中：调整资本公积 | 7,990,277.00 | 2,823,347.41 | 7,638,385.40 | 279,439.44 | -83,809,803.82 |
| 调整盈余公积 | | | | | |
| 调整未分 | | | | | |

| | | | | | |
|-----|--|--|--|--|--|
| 配利润 | | | | | |
|-----|--|--|--|--|--|

其他说明

无

3、在合营安排或联营企业中的权益

(1) 重要的合营企业或联营企业

| 合营企业或联营企业名称 | 主要经营地 | 注册地 | 业务性质 | 持股比例 | | 对合营企业或联营企业投资的会计处理方法 |
|------------------------|-------|-------------------------------|---------|------|--------|---------------------|
| | | | | 直接 | 间接 | |
| 横琴粤科中星技术专项投资合伙企业（有限合伙） | 珠海市 | 珠海市横琴新区宝华路6号105室-33657（集中办公区） | 股权投资及服务 | | 31.17% | 权益法 |

在合营企业或联营企业的持股比例不同于表决权比例的说明：

无

持有 20% 以下表决权但具有重大影响，或者持有 20% 或以上表决权但不具有重大影响的依据：

无

(2) 重要合营企业的主要财务信息

单位：元

| | 期末余额/本期发生额 | 期初余额/上期发生额 |
|---------------|------------|------------|
| 流动资产 | | |
| 其中：现金和现金等价物 | | |
| 非流动资产 | | |
| 资产合计 | | |
| 流动负债 | | |
| 非流动负债 | | |
| 负债合计 | | |
| 少数股东权益 | | |
| 归属于母公司股东权益 | | |
| 按持股比例计算的净资产份额 | | |
| 调整事项 | | |

| | | |
|----------------------|--|--|
| --商誉 | | |
| --内部交易未实现利润 | | |
| --其他 | | |
| 对合营企业权益投资的账面价值 | | |
| 存在公开报价的合营企业权益投资的公允价值 | | |
| 营业收入 | | |
| 财务费用 | | |
| 所得税费用 | | |
| 净利润 | | |
| 终止经营的净利润 | | |
| 其他综合收益 | | |
| 综合收益总额 | | |
| | | |
| 本年度收到的来自合营企业的股利 | | |

其他说明

(3) 重要联营企业的主要财务信息

单位：元

| | 期末余额/本期发生额 | 期初余额/上期发生额 |
|---------------|----------------------------|----------------------------|
| | 横琴粤科中星技术专项投资合伙企业 (有限合伙) | 横琴粤科中星技术专项投资合伙企业 (有限合伙) |
| 流动资产 | 4,107,353.13 | 4,076,545.59 |
| 非流动资产 | 800,000,000.00 | 800,000,000.00 |
| 资产合计 | 804,107,353.13 | 804,076,545.59 |
| 流动负债 | | |
| 非流动负债 | | |
| 负债合计 | | |
| | | |
| 少数股东权益 | | |
| 归属于母公司股东权益 | 804,107,353.13 | 804,076,545.59 |
| 按持股比例计算的净资产份额 | 250,640,261.97 | 250,647,544.87 |
| 调整事项 | -262,809.23 | -262,809.23 |
| --商誉 | | |

| | | |
|----------------------|----------------|----------------|
| --内部交易未实现利润 | | |
| --其他 | -262,809.23 | -262,809.23 |
| 对联营企业权益投资的账面价值 | 250,377,452.74 | 250,384,493.01 |
| 存在公开报价的联营企业权益投资的公允价值 | | |
| 营业收入 | | |
| 净利润 | -22,585.20 | 59,714.33 |
| 终止经营的净利润 | | |
| 其他综合收益 | | |
| 综合收益总额 | -22,585.20 | 59,714.33 |
| | | |
| 本年度收到的来自联营企业的股利 | | |

其他说明

无

(4) 不重要的合营企业和联营企业的汇总财务信息

单位：元

| | 期末余额/本期发生额 | 期初余额/上期发生额 |
|-----------------|----------------|----------------|
| 合营企业： | -- | -- |
| 下列各项按持股比例计算的合计数 | -- | -- |
| 联营企业： | -- | -- |
| 投资账面价值合计 | 498,974,998.27 | 237,602,404.28 |
| 下列各项按持股比例计算的合计数 | -- | -- |
| --净利润 | 22,466,724.08 | -2,136,099.04 |
| --综合收益总额 | 22,466,724.08 | -2,136,099.04 |

其他说明

无

(5) 合营企业或联营企业向本公司转移资金的能力存在重大限制的说明

无

(6) 合营企业或联营企业发生的超额亏损

单位：元

| 合营企业或联营企业名称 | 累积未确认前期累计的损失 | 本期未确认的损失（或本期 | 本期末累积未确认的损失 |
|-------------|--------------|--------------|-------------|
|-------------|--------------|--------------|-------------|

| | | | |
|--|--|---------|--|
| | | 分享的净利润) | |
|--|--|---------|--|

其他说明

无

(7) 与合营企业投资相关的未确认承诺

无

(8) 与合营企业或联营企业投资相关的或有负债

无

4、重要的共同经营

| 共同经营名称 | 主要经营地 | 注册地 | 业务性质 | 持股比例/享有的份额 | |
|--------|-------|-----|------|------------|----|
| | | | | 直接 | 间接 |

在共同经营中的持股比例或享有的份额不同于表决权比例的说明：

无

共同经营为单独主体的，分类为共同经营的依据：

无

其他说明

无

5、在未纳入合并财务报表范围的结构化主体中的权益

未纳入合并财务报表范围的结构化主体的相关说明：

无

6、其他

无

十、与金融工具相关的风险

本公司的主要金融工具包括货币资金、拆出资金、应收票据、应收账款、其他应收款、其他流动资产、交易性金融资产、债权投资、其他非流动金融资产、其他权益工具投资、长期应收款、应付账款、其他应付款、短期借款、交易性金融负债、一年内到期的非流动负债、长期借款、应付债券、租赁负债及长期应付款。各项金融工具的详细情况已于相关附注内披露。与这些金融工具有关的风险，以及本公司为降低这些风险所采取的风险管理政策如下所述。本公司管理层对这些风险敞口进行管理和监控以确保将上述风险控制在限定的范围之内。

1、风险管理目标和政策

本公司从事风险管理的目标是在风险和收益之间取得适当的平衡，将风险对本公司经营业绩的负面影

响降至最低水平，使股东和其他权益投资者的利益最大化。基于该风险管理目标，本公司风险管理的基本策略是确认和分析本公司面临的各种风险，建立适当的风险承受底线并进行风险管理，并及时可靠地对各种风险进行监督，将风险控制在限定的范围内。

本公司的金融工具导致的主要风险是信用风险、流动性风险、市场风险（包括汇率风险、利率风险和商品价格风险）。

（1）信用风险

信用风险，是指交易对手未能履行合同义务而导致本公司产生财务损失的风险。

本公司对信用风险按组合分类进行管理。信用风险主要产生于银行存款、应收票据、应收账款、其他应收款、长期应收款、债权投资等。

本公司银行存款主要存放于国有银行，本公司预期银行存款信用风险较低。

对于应收票据、应收账款、其他应收款、长期应收款和债权投资，本公司设定相关政策以控制信用风险敞口。本公司基于对客户的财务状况、信用记录及其他因素诸如目前市场状况等评估客户的信用资质并设置相应信用期。本公司会定期对客户信用记录进行监控，对于信用记录不良的客户，本公司会采用书面催款、缩短信用期或取消信用期等方式，以确保本公司的整体信用风险在可控的范围内。

本公司应收账款的债务人为分布于不同行业和地区的客户。本公司持续对应收账款的财务状况实施信用评估，并在适当时购买信用担保保险。

本公司所承受的最大信用风险敞口为资产负债表中每项金融资产的账面金额。本公司没有提供任何其他可能令本公司承受信用风险的担保。

（2）流动性风险

流动性风险，是指本公司在履行以交付现金或其他金融资产结算的义务时遇到资金短缺的风险。

管理流动风险时，本公司保持管理层认为充分的现金及现金等价物并对其进行监控，以满足本公司经营需要，并降低现金流量波动的影响。本公司管理层对银行借款的使用情况进行监控并确保遵守借款协议。同时从主要金融机构获得提供足够备用资金的承诺，以满足短期和长期的资金需求。

本公司各项金融负债按未折现的合同现金流量所作的到期期限分析如下：

（1）本公司流动负债包括短期借款、应付账款、应付利息、其他应付款、其他流动负债中的短期融资券、交易性金融负债，均预计在1年内到期偿付。

（2）本公司非流动负债（含一年内到期的非流动负债）包括长期借款、长期应付款、应付债券、租赁负债，本金到期期限分析如下：

| 项 目 | 2021.12.31 | 2020.12.31 |
|------------|--------------------------|--------------------------|
| 1年以内 | 1,454,479,296.29 | 664,495,758.30 |
| 1-2年 | 10,364,299,085.78 | 2,015,712,724.72 |
| 2-3年 | 10,083,318,233.80 | 6,050,034,515.81 |
| 3-4年 | 3,593,060,582.59 | 620,883,162.58 |
| 4-5年 | 10,313,740,059.35 | 4,719,805,702.13 |
| 5年以上 | 7,575,527,672.98 | 1,705,051,000.00 |
| 合 计 | 43,384,424,930.79 | 15,775,982,863.54 |

上表中披露的金融负债金额为未经折现的合同现金流量，因而可能与资产负债表中的账面金额有所不同。

（3）市场风险

金融工具的市场风险，是指金融工具的公允价值或未来现金流量因市场价格变动而发生波动的风险，包括利率风险、汇率风险和其他价格风险。

利率风险

利率风险，是指金融工具的公允价值或未来现金流量因市场利率变动而发生波动的风险。利率风险可源于已确认的计息金融工具和未确认的金融工具（如某些贷款承诺）。

本公司的利率风险主要产生于长期银行借款及应付债券等长期带息债务。浮动利率的金融负债使本公司面临现金流量利率风险，固定利率的金融负债使本公司面临公允价值利率风险。本公司根据当时的市场环境来决定固定利率及浮动利率合同的相对比例，并通过定期审阅与监察维持适当的固定和浮动利率工具组合。

本公司密切关注利率变动对本公司利率风险的影响。本公司目前并未采取利率对冲政策。但管理层负责监控利率风险，并将于需要时考虑对冲重大利率风险。利率上升会增加新增带息债务的成本以及本公司尚未付清的以浮动利率计息的带息债务的利息费用，并对本公司的财务业绩产生重大的不利影响，管理层会依据最新的市场状况及时做出调整，这些调整可能是进行利率互换的安排来降低利率风险。

汇率风险

汇率风险，是指金融工具的公允价值或未来现金流量因外汇汇率变动而发生波动的风险。汇率风险可源于以记账本位币之外的外币进行计价的金融工具。

汇率风险主要为本公司的财务状况和现金流量受外汇汇率波动的影响。除了在香港设立的子公司持有以港币为结算货币的资产外，只有小额香港市场投资业务，本公司持有的外币资产及负债占整体的资产及负债比例并不重大。因此本公司认为面临的汇率风险并不重大。

于2021年12月31日，本公司持有的外币金融资产和外币金融负债折算成人民币的金额列示如下（单位：人民币元）：

| 项 目 | 外币负债 | | 外币资产 | |
|-----|-------------------------|-------------------------|----------------------|----------------------|
| | 期末数 | 期初数 | 期末数 | 期初数 |
| 美元 | 3,826,894,530.32 | 3,916,927,083.39 | 55,463,225.24 | 12,379,317.14 |
| 港币 | 16,838,316.44 | 2,679,084.75 | 27,851,733.73 | 34,405,690.44 |
| 合 计 | 3,843,732,846.76 | 3,919,606,168.14 | 83,314,958.97 | 46,785,007.58 |

本公司密切关注汇率变动对本公司汇率风险的影响。本公司目前并未采取任何措施规避汇率风险。但管理层负责监控汇率风险，并将于需要时考虑对冲重大汇率风险。

在其他变量不变的情况下，本年外币兑人民币汇率的可能合理变动对本公司当期净利润的影响如下

（单位：人民币元）：

| 税后利润上升（下降） | 本年数 | | 上年数 | |
|------------|-----|-----------------|-----|-----------------|
| 美元汇率上升 | 5% | -141,136,488.97 | 5% | -146,284,194.17 |
| 美元汇率下降 | -5% | 141,136,488.97 | -5% | 146,284,194.17 |
| 港币汇率上升 | 5% | 372,641.35 | 5% | 1,324,584.71 |
| 港币汇率下降 | -5% | -372,641.35 | -5% | -1,324,584.71 |

其他价格风险

其他价格风险，是指汇率风险和利率风险以外的市场价格变动而发生波动的风险，无论这些变动是由于与单项金融工具或其发行方有关的因素而引起的，还是由于与市场内交易的所有类似金融工具有关的因素而引起的。其他价格风险可源于商品价格、股票市场指数、权益工具价格以及其他风险变量的变化

本公司持有的分类为交易性金融资产、其他非流动金融资产及其他权益工具投资的上市权益工具投资在资产负债表日以公允价值计量。因此，本公司承担着证券市场变动的风险。

本公司密切关注价格变动对本公司权益证券投资价格风险的影响。本公司目前并未采取任何措施规避其他价格风险。但管理层负责监控其他价格风险，并将于需要时考虑采取持有多种权益证券组合的方式降低权益证券投资的价格风险。

在其他变量不变的情况下，权益证券投资价格本年5%（上年：5%）的变动对本公司当期损益及其他

综合收益的税后影响如下（单位：人民币元）：

| 项目 | 税后利润上升（下降） | | 其他综合收益上升（下降） | |
|-------------|-----------------|-----------------|----------------|----------------|
| | 本年数 | 上年数 | 本年数 | 上年数 |
| 因权益证券投资价格上升 | 151,420,919.68 | 160,183,105.34 | 39,091,633.22 | 43,889,261.63 |
| 因权益证券投资价格下降 | -151,420,919.68 | -160,183,105.34 | -39,091,633.22 | -43,889,261.63 |

2、资本管理

本公司资本管理政策的目的是为了保障本公司能够持续经营，从而为股东提供回报，并使其他利益相关者获益，同时维持最佳的资本结构以降低资本成本。

为了维持或调整资本结构，本公司可能会调整融资方式、调整支付给股东的股利金额、向股东返还资本、发行新股与其他权益工具或出售资产以减低债务。

本公司以资产负债率（即总负债除以总资产）为基础对资本结构进行监控。于2021年12月31日，本公司的资产负债率为64.10%（2020年12月31日：40.88%）。

十一、公允价值的披露

1、以公允价值计量的资产和负债的期末公允价值

单位：元

| 项目 | 期末公允价值 | | | |
|-----------------------------|------------------|------------------|------------------|------------------|
| | 第一层次公允价值计量 | 第二层次公允价值计量 | 第三层次公允价值计量 | 合计 |
| 一、持续的公允价值计量 | -- | -- | -- | -- |
| （一）交易性金融资产 | 1,333,922,731.35 | 2,591,900,246.52 | | 3,925,822,977.87 |
| 1.以公允价值计量且其变动计入当期损益的金融资产 | 1,333,922,731.35 | 2,591,900,246.52 | | 3,925,822,977.87 |
| （2）权益工具投资 | 1,333,922,731.35 | 2,591,900,246.52 | | 3,925,822,977.87 |
| （三）其他权益工具投资 | 1,042,443,552.42 | | | 1,042,443,552.42 |
| 其他 | | | | |
| 其他非流动金融资产 | | 112,068,213.68 | 3,762,202,302.27 | 3,874,270,515.95 |
| 持续以公允价值计量的资产总额 | 2,376,366,283.77 | 2,703,968,460.20 | 3,762,202,302.27 | 8,842,537,046.24 |
| （七）指定为以公允价值计量且变动计入当期损益的金融负债 | | | 4,411,113.85 | 4,411,113.85 |
| 持续以公允价值计量的负债总额 | | | 4,411,113.85 | 4,411,113.85 |

| | | | | |
|--------------|----|----|----|----|
| 二、非持续的公允价值计量 | -- | -- | -- | -- |
|--------------|----|----|----|----|

2、持续和非持续第一层次公允价值计量项目市价的确定依据

基于上海证券交易所和深圳证券交易所2021年最后交易日收盘价进行计量。

3、持续和非持续第二层次公允价值计量项目，采用的估值技术和重要参数的定性及定量信息

公司参照中国证券监督管理委员会于2017年9月5日下发的《中国证监会关于证券投资基金估值业务的指导意见》（证监会公告[2017]13号）及中国证券投资基金业协会于2017年9月6日下发的《证券投资基金投资流通受限股票估值业务指引(试行)》（中基协发[2017]6号）的规定对流通受限的股票进行估值；对于新三板股票，依据全国中小企业股份转让系统转让方式和季度成交换手率等参数进行估值。

4、持续和非持续第三层次公允价值计量项目，采用的估值技术和重要参数的定性及定量信息

| 内容 | 期末公允价值 | 估值技术 | 不可观察输入值 | 范围 (加权平均值) |
|---------------------------|------------------|---------------------------|--|--|
| 权益工具投资： | | | | |
| 非上市股权投资 | 2,683,497,151.14 | 市场法(市场乘数法、最近融资价格法、行业指标法等) | EBITDA乘数 收入乘数 流动性折价 控制权溢价 | 10-15(11.3) 1.5-2.0(1.7) 5%-30%(17%) 10%-30%(20%) |
| | 703,390,214.42 | 收益法(现金流量折现法) | 加权平均资本成本 长期收入增长率 长期税前营业利润率 流动性折价 控制权溢价 | 8%-16%(12.1%) 2%-6%(4.2%) 3%-20%(10.3%) 5%-30%(17%) 10%-30%(20%) |
| 私募股权基金投资 | 375,314,936.71 | 净资产价值 | 不适用 | N/A |
| 债务工具投资： | | | | |
| 指定为以公允价值计量且其变动计入当期损益的金融负债 | 4,411,113.85 | 收益法(现金流量折现法) | 加权平均资本成本 长期收入增长率 长期税前营业利润率 | 8%-16%(12.1%) |
| | | | | 2%-6%(4.2%) |
| | | | | 3%-20%(10.3%) |

5、持续的第三层次公允价值计量项目，期初与期末账面价值间的调节信息及不可观察参数敏感性分析

无

6、持续的公允价值计量项目，本期内发生各层级之间转换的，转换的原因及确定转换时点的政策

本公司以导致各层次之间转换的事项发生日为确认各层次之间转换的时点。本年度，本公司持有的股票投资百亚股份(003006)、时空科技(605178)、森麒麟(002984)、顺博合金(002996)、阿尔特(300825)、确

成股份(605183)、中粮资本(002423)已结束限售期,因此该交易性金融资产的公允价值计量从第二层次转换到第一层次;本公司持有的股票投资行动教育(605098)、中际联合(605305)、时空科技(605178)、华统线缆(605196)本期在主板或中小板挂牌上市,公允价值计量从第三层次转换到第二层次;除上述金融资产以外,本公司的其他金融资产及金融负债的公允价值计量未发生第一层次和第二层次之间的转换,亦无转入或转出第三层次的情况。

对于在活跃市场上交易的金融工具,本公司以其活跃市场报价确定其公允价值;对于不在活跃市场上交易的金融工具,本公司采用估值技术确定其公允价值。所使用的估值模型主要为现金流量折现模型和市场可比公司模型等。估值技术的输入值主要包括无风险利率、基准利率、流动性溢价、缺乏流动性折扣等。

7、本期内发生的估值技术变更及变更原因

无

8、不以公允价值计量的金融资产和金融负债的公允价值情况

无

9、其他

无

十二、关联方及关联交易

1、本企业的母公司情况

| 母公司名称 | 注册地 | 业务性质 | 注册资本 | 母公司对本企业的持股比例 | 母公司对本企业的表决权比例 |
|-------|-----|------|------|--------------|---------------|
|-------|-----|------|------|--------------|---------------|

本企业的母公司情况的说明

无

本企业最终控制方是温氏家族。

其他说明:

温氏家族对本公司的直接持股比例为 16.36%,为本公司的最终实际控制人。

2、本企业的子公司情况

本企业子公司的情况详见附注九、1。

3、本企业合营和联营企业情况

本企业重要的合营或联营企业详见附注九、3。

本期与本公司发生关联方交易,或前期与本公司发生关联方交易形成余额的其他合营或联营企业情况如下:

| 合营或联营企业名称 | 与本企业关系 |
|-----------|--------|
|-----------|--------|

| | |
|---------------------|------|
| 广东新牧网络科技有限公司 | 联营企业 |
| 广东欣农互联科技有限公司 | 联营企业 |
| 广州无两生物科技有限公司 | 联营企业 |
| 华农（肇庆）生物产业技术研究院有限公司 | 联营企业 |
| 广东谷越科技有限公司 | 联营企业 |
| 天津市中升挑战生物科技有限公司 | 联营企业 |

其他说明

无

4、其他关联方情况

| 其他关联方名称 | 其他关联方与本企业关系 |
|-------------------|---|
| 广东筠诚投资控股股份有限公司 | 公司董事温鹏程任筠诚控股董事长，董事温志芬、梁志雄、严居然、温小琼、监事温均生、严居能任筠诚控股董事；公司实际控制人温氏家族中温鹏程、温均生、温志芬、温小琼、梁焕珍、伍翠珍、陈健兴直接或间接合计持有筠诚控股 19.83% 股权（筠诚控股） |
| 北京盈创和美新能源科技发展有限公司 | 关联方筠诚控股下属子公司 |
| 北京盈和瑞环境科技有限公司 | 关联方筠诚控股下属子公司 |
| 德庆县筠城实业投资有限公司 | 关联方筠诚控股下属子公司 |
| 广东精宏建设有限公司 | 关联方筠诚控股下属子公司 |
| 广东筠诚建筑科技有限公司 | 关联方筠诚控股下属子公司 |
| 广东筠诚投资有限公司 | 关联方筠诚控股下属子公司 |
| 广东筠城置业有限公司 | 关联方筠诚控股下属子公司 |
| 广东筠富教育管理有限公司 | 关联方筠诚控股下属子公司 |
| 广东筠宏混凝土有限公司 | 关联方筠诚控股下属子公司 |
| 广东筠晟农业装备租赁有限公司 | 关联方筠诚控股下属子公司 |
| 广东筠塑新材料科技有限公司 | 关联方筠诚控股下属子公司 |
| 广东筠业投资有限公司 | 关联方筠诚控股下属子公司 |
| 广东润田肥业有限公司 | 关联方筠诚控股下属子公司 |
| 广东益康生环保服务有限公司 | 关联方筠诚控股下属子公司 |
| 广东益康生环保科技有限公司 | 关联方筠诚控股下属子公司 |
| 广东益康生环保设备有限公司 | 关联方筠诚控股下属子公司 |
| 筠诚和瑞环境科技集团股份有限公司 | 关联方筠诚控股下属子公司 |
| 云浮海润食品有限公司 | 关联方筠诚控股下属子公司 |

温氏食品集团股份有限公司 2021 年年度报告全文

| | |
|--------------------------|---|
| 云浮筠城旭日实业投资有限公司 | 关联方筠诚控股下属子公司 |
| 云浮筠顺贸易有限公司 | 关联方筠诚控股下属子公司 |
| 云浮绿诚林木育苗有限公司 | 关联方筠诚控股下属子公司 |
| 云浮市秉诚建筑安装工程有限公司 | 关联方筠诚控股下属子公司 |
| 云浮市物联网研究院有限公司 | 关联方筠诚控股下属子公司 |
| 云浮市云安筠诚牧业有限公司 | 关联方筠诚控股下属子公司 |
| 咸宁润田肥业有限公司 | 关联方筠诚控股下属子公司 |
| 广东筠晟农业建设有限公司 | 关联方筠诚控股下属子公司 |
| 宁阳筠晟农业发展有限公司 | 关联方筠诚控股下属子公司 |
| 云浮筠城翠景实业投资有限公司 | 关联方筠诚控股下属子公司 |
| 浙江华统肉制品股份有限公司 | 公司董事赵亮担任浙江华统肉制品股份有限公司的董事（华统股份） |
| 浙江绿发农牧机械有限公司 | 公司董事赵亮担任浙江华统肉制品股份有限公司的董事（华统股份下属子公司） |
| 义乌华农家禽屠宰有限公司 | 公司董事赵亮担任浙江华统肉制品股份有限公司的董事（华统股份下属子公司） |
| 湖州南浔华统肉制品有限公司 | 公司董事赵亮担任浙江华统肉制品股份有限公司的董事（华统股份下属子公司） |
| 义乌绿发农业开发有限公司 | 公司董事赵亮担任浙江华统肉制品股份有限公司的董事（华统股份下属子公司） |
| 台州华统食品有限公司 | 公司董事赵亮担任浙江华统肉制品股份有限公司的董事（华统股份下属子公司） |
| 广东新州投资合伙企业（有限合伙） | 公司董事温志芬、严居然、温小琼、黎少松、总裁梁志雄、监事温均生在其担任管委会成员，温鹏程在其担任管委会主任 |
| 珠海新州精选壹号股权投资基金合伙企业（有限合伙） | 公司关联方广东新州投资合伙企业（有限合伙）控制的企业 |
| 广东天露山旅游度假区股份有限公司 | 公司董事严居然的儿子的配偶的父亲控制的企业 |
| 广东泛仕达农牧风机有限公司 | 公司董事黎少松于过去十二个月内在其担任董事长 |
| 新兴县新城镇帝华酒业商行 | 温氏家族成员伍翠珍的妹妹的配偶控制的企业 |
| 新兴县六祖慈善会 | 公司董事黎少松的父亲在其担任会长 |
| 广州晨际电子商务有限公司 | 公司董事温小琼的儿子控制的企业 |
| 新兴县合源企业管理服务有限公司 | 公司监事温均生在其担任董事 |
| 广州郎琴广告传媒股份有限公司 | 公司副总裁、董事会秘书梅锦方于过去十二个月内在其担任董事 |
| 关联自然人 | 公司实际控制人、董事、监事、高级管理人员及其亲属 |

其他说明

无

5、关联交易情况

(1) 购销商品、提供和接受劳务的关联交易

采购商品/接受劳务情况表

单位：元

| 关联方 | 关联交易内容 | 本期发生额 | 获批的交易额度 | 是否超过交易额度 | 上期发生额 |
|---------------------|------------------------------|------------------|------------------|----------|------------------|
| 筠诚控股及其下属子公司 | 建筑安装劳务、咨询服务、技术服务、设备、有机肥、编织袋等 | 1,198,625,286.02 | 2,000,000,000.00 | 否 | 2,034,389,451.56 |
| 广东欣农互联科技有限公司 | 信息技术服务、软件等 | 22,788,456.81 | 45,000,000.00 | 否 | 32,234,600.00 |
| 广东泛仕达农牧风机有限公司 | 设备等 | 15,172,755.86 | 54,000,000.00 | 否 | 49,186,830.57 |
| 广东天露山旅游度假区股份有限公司 | 餐饮住宿服务 | 58,562.00 | | | 52,319.00 |
| 新兴县新城镇帝华酒业商行 | 烟、酒 | 732,138.00 | | | 666,194.00 |
| 广东新牧网络科技有限公司 | 技术服务 | 534,771.69 | | | 390,000.00 |
| 广州郎琴广告传媒股份有限公司 | 广告服务 | 200,000.00 | | | 21,880,000.00 |
| 广州无两生物科技有限公司 | 饲料原料等 | 5,700.00 | | | 1,520,029.03 |
| 广东谷越科技有限公司 | 药品试剂、实验耗材用品 | 81,810.00 | | | |
| 天津市中升挑战生物科技有限公司 | 药物、疫苗 | 26,588,854.70 | | | |
| 华农（肇庆）生物产业技术研究院有限公司 | 设备、咨询服务 | 931,274.15 | | | |
| 广州晨际电子商务有限公司 | 广告服务 | 600,000.00 | | | |

| | | | | | |
|----------------|-------|--------------|--|--|--|
| 华统股份及其下 子公司 | 机械设备等 | 2,885,956.89 | | | |
|----------------|-------|--------------|--|--|--|

出售商品/提供劳务情况表

单位：元

| 关联方 | 关联交易内容 | 本期发生额 | 上期发生额 |
|--------------------------------|---------------------|---------------|---------------|
| 筠诚控股及其下 子公司 | 鸡蛋、生鲜食品、动物粪、 设备等 | 21,540,626.17 | 19,358,073.35 |
| 广州无两生物科技有限公司 | 饲料成品 | 3,000.00 | 626,992.67 |
| 华统股份及其下 子公司 | 种鸡、鸡苗、肉鸡等 | 911,232.02 | 1,096,912.49 |
| 华农（肇庆）生物产业技术 研究院有限公司 | 胚蛋、鸡苗 | 26,228.00 | 26,594.00 |
| 广东新州投资合伙企业（有 限合伙）及其下 子公司 | 私募管理业务收入 | 22,114,870.95 | 5,889,134.02 |
| 新兴县六祖慈善会 | 咨询服务 | 3,971,265.38 | |
| 关联自然人 | 私募管理业务收入 | 9,950,193.66 | 8,331,997.42 |

购销商品、提供和接受劳务的关联交易说明

无

（2）关联受托管理/承包及委托管理/出包情况

本公司受托管理/承包情况表：

单位：元

| 委托方/出包方 名称 | 受托方/承包方 名称 | 受托/承包资产 类型 | 受托/承包起始 日 | 受托/承包终止 日 | 托管收益/承包 收益定价依据 | 本期确认的托 管收益/承包收 益 |
|---------------|---------------|---------------|--------------|--------------|-------------------|------------------------|
| | | | | | | |

关联托管/承包情况说明

无

本公司委托管理/出包情况表：

单位：元

| 委托方/出包方 名称 | 受托方/承包方 名称 | 委托/出包资产 类型 | 委托/出包起始 日 | 委托/出包终止 日 | 托管费/出包费 定价依据 | 本期确认的托 管费/出包费 |
|---------------|---------------|---------------|--------------|--------------|-----------------|------------------|
| | | | | | | |

关联管理/出包情况说明

无

（3）关联租赁情况

本公司作为出租方：

单位：元

| 承租方名称 | 租赁资产种类 | 本期确认的租赁收入 | 上期确认的租赁收入 |
|-----------------|--------|------------|------------|
| 新兴县合源企业管理服务有限公司 | 投资性房地产 | 152,449.02 | 142,190.00 |
| 筠诚控股及其下属子公司 | 投资性房地产 | 570,000.00 | 656,400.00 |

本公司作为承租方：

单位：元

| 出租方名称 | 租赁资产种类 | 本期确认的租赁费 | 上期确认的租赁费 |
|-------------|--------|-----------|-----------|
| 华统股份及其下属子公司 | 投资性房地产 | 70,043.95 | 39,674.61 |

关联租赁情况说明

公司与关联方采购、销售、服务、租赁等交易皆为市场定价。

(4) 关联担保情况

本公司作为担保方

单位：元

| 被担保方 | 担保金额 | 担保起始日 | 担保到期日 | 担保是否已经履行完毕 |
|------|------|-------|-------|------------|
| | | | | |

本公司作为被担保方

单位：元

| 担保方 | 担保金额 | 担保起始日 | 担保到期日 | 担保是否已经履行完毕 |
|-----|------|-------|-------|------------|
| | | | | |

关联担保情况说明

无

(5) 关联方资金拆借

单位：元

| 关联方 | 拆借金额 | 起始日 | 到期日 | 说明 |
|-----|------|-----|-----|----|
| 拆入 | | | | |
| 拆出 | | | | |

(6) 关联方资产转让、债务重组情况

单位：元

| 关联方 | 关联交易内容 | 本期发生额 | 上期发生额 |
|-------------|--------|----------------|-------|
| 筠诚控股及其下属子公司 | 资产转让 | 189,000.00 | |
| 筠诚控股及其下属子公司 | 股权转让 | 6,569,927.00 | |
| 华统股份及其下属子公司 | 股权转让 | 180,000,000.00 | |

| | | | |
|-------|------|---------------|--|
| 关联自然人 | 资产转让 | 27,271,348.00 | |
|-------|------|---------------|--|

(7) 关键管理人员报酬

单位：元

| 项目 | 本期发生额 | 上期发生额 |
|----------|---------------|---------------|
| 关键管理人员薪酬 | 44,171,244.81 | 88,014,525.79 |

(8) 其他关联交易

—捐赠

| 受赠方 | 本期发生额捐赠金额 | 上期发生额捐赠金额 |
|---------------|-----------|----------------------|
| 广东省新兴县北英慈善基金会 | - | 60,000,000.00 |
| 新兴县六祖慈善会 | - | 10,000,000.00 |
| 合 计 | - | 70,000,000.00 |

—股权收购

宁阳温氏畜牧有限公司拟收购宁阳筠晟农业发展有限公司（筠诚控股下属子公司）100%的股权，2021年10月支付首付款1,400万元。

—对外共同投资

2021年5月31日，公司第三届董事会第三十四次会议通过了《关于与专业投资机构及关联方共同投资暨关联交易的议案》，同意公司全资子公司广东温氏投资有限公司、温氏（深圳）股权投资管理有限公司以自有资金44,600万元与专业投资机构珠海清科和清一号投资合伙企业（有限合伙）、公司关联方广东新州投资合伙企业（有限合伙）、罗旭芳、珠海横琴温氏捌号股权投资基金合伙企业（有限合伙）等共同投资同茂定增2号私募证券投资基金、温润佳品壹号（珠海）股权投资基金合伙企业（有限合伙）、温润清新壹号（珠海）股权投资基金合伙企业（有限合伙）以及温润成长壹号（珠海）股权投资基金合伙企业（有限合伙）。截止2021年08月17日，公司已全部出资完毕。

2021年12月28日，公司第四届董事会第二次会议通过了《关于与专业投资机构及关联方共同投资暨关联交易的议案》，同意公司全资子公司广东温氏投资有限公司以自有资金24,750万元出资与公司关联方广东新州投资合伙企业（有限合伙）、珠海横琴温氏捌号股权投资基金合伙企业（有限合伙）共同投资的温润成长壹号（珠海）股权投资基金合伙企业（有限合伙），拟与专业投资机构、公司关联方珠海新州精选壹号股权投资基金合伙企业（有限合伙）、严广宽及其他投资者共同投资温润振信贰号（珠海）股权投资基金合伙企业（有限合伙）。

6、关联方应收应付款项**(1) 应收项目**

单位：元

| 项目名称 | 关联方 | 期末余额 | | 期初余额 | |
|------|-----|------|------|------|------|
| | | 账面余额 | 坏账准备 | 账面余额 | 坏账准备 |

温氏食品集团股份有限公司 2021 年年度报告全文

| | | | | | |
|---------------|-----------------------------|---------------|------------|---------------|------------|
| 应收账款 | 筠诚控股及其下 属子公司 | 2,283,746.43 | 116,937.23 | 4,863,560.01 | 246,046.57 |
| 应收账款 | 华统股份及其下 属子公司 | 71,290.00 | 3,564.50 | | |
| 应收账款 | 华农（肇庆）生物 产业技术研究院 有限公司 | 2,340.00 | 117.00 | | |
| 应收账款 | 广州无两生物科 技有限公司 | 1,500.00 | 75.00 | | |
| 关联自然人 | | | | 6,592,107.04 | 329,605.35 |
| 应收账款小计 | | 2,358,876.43 | 120,693.73 | 11,455,667.05 | 575,651.92 |
| 预付款项 | 筠诚控股及其下 属子公司 | 84,199.96 | | 97,467.34 | |
| 预付款项 | 广东泛仕达农牧 风机有限公司 | 737.66 | | | |
| 预付款项 | 广东欣农互联科 技有限公司 | | | 480,000.00 | |
| 预付款项小计 | | 84,937.62 | | 577,467.34 | |
| 其他应收款 | 筠诚控股及其下 属子公司 | 20,000.00 | 1,000.00 | 25,000.00 | 7,500.00 |
| 其他应收款 | 华统股份及其下 属子公司 | 7,500.00 | 375.00 | 5,000.00 | 250.00 |
| 其他应收款小计 | | 27,500.00 | 1,375.00 | 30,000.00 | 7,750.00 |
| 其他非流动资产 | 筠诚控股及其下 属子公司 | 37,632,800.00 | | 35,333,652.28 | |
| 其他非流动资产 | 华农（肇庆）生物 产业技术研究院 有限公司 | 600,000.00 | | | |
| 其他非流动资产 | 广东欣农互联科 技有限公司 | 428,770.00 | | | |
| 其他非流动资产 小计 | | 38,661,570.00 | 0.00 | 35,333,652.28 | |

(2) 应付项目

单位：元

| 项目名称 | 关联方 | 期末账面余额 | 期初账面余额 |
|------|-----------------|----------------|----------------|
| 应付账款 | 筠诚控股及其下 属子公司 | 513,258,819.94 | 600,687,395.43 |

温氏食品集团股份有限公司 2021 年年度报告全文

| | | | |
|---------|---------------------|----------------|----------------|
| 应付账款 | 华统股份及其下属子公司 | 1,200.00 | |
| 应付账款 | 广东泛仕达农牧风机有限公司 | 4,085,986.29 | 2,875,632.23 |
| 应付账款 | 新兴县新城镇帝华酒业商行 | 252,648.00 | 1,128.00 |
| 应付账款 | 华农（肇庆）生物产业技术研究院有限公司 | 131,274.15 | |
| 应付账款 | 天津市中升挑战生物科技有限公司 | 30,302,170.68 | |
| 应付账款小计 | | 548,032,099.06 | 603,564,155.66 |
| 其他应付款 | 筠诚控股及其下属子公司 | 37,811,496.52 | 34,817,189.29 |
| 其他应付款 | 华统股份及其下属子公司 | 510,224.00 | |
| 其他应付款 | 广东欣农互联科技有限公司 | 215,000.00 | |
| 其他应付款 | 广东泛仕达农牧风机有限公司 | 50,000.00 | |
| 其他应付款 | 新兴县合源企业管理服务有限公司 | 9,000.00 | |
| 其他应付款小计 | | 38,595,720.52 | 34,817,189.29 |
| 合同负债 | 筠诚控股及其下属子公司 | 237,282.80 | |
| 合同负债 | 广州晨际电子商务有限公司 | 890.77 | |
| 合同负债 | 浙江华统肉制品股份有限公司 | 222.98 | |
| 合同负债 | 新兴县合源企业管理服务有限公司 | | 76,225.00 |
| 合同负债小计 | | 238,396.55 | 76,225.00 |
| 应付票据 | 筠诚控股及其下属子公司 | 149,000,000.00 | |
| 应付票据小计 | | 149,000,000.00 | |

7、关联方承诺

无

8、其他

十三、股份支付

1、股份支付总体情况

√ 适用 □ 不适用

单位：元

| | |
|-----------------|----------------|
| 公司本期授予的各项权益工具总额 | 253,215,600.00 |
| 公司本期行权的各项权益工具总额 | 0.00 |
| 公司本期失效的各项权益工具总额 | 21,671,768.00 |

其他说明

2021年5月13日，公司召开2020年度股东大会，审议通过了《关于<温氏食品集团股份有限公司第三期限限制性股票激励计划（草案修订稿）>及其摘要的议案》、《关于<温氏食品集团股份有限公司第三期限限制性股票激励计划实施考核管理办法>的议案》及《关于提请股东大会授权董事会办理第三期限限制性股票激励计划相关事宜的议案》，并经2021年5月31日召开的第三届董事会第三十四次会议、第三届监事会第二十六次会议分别审议通过了《关于调整公司第三期限限制性股票激励计划相关事项的议案》、《关于向公司第三期限限制性股票激励计划激励对象首次授予限制性股票的议案》，确定向3,645名激励对象授予23,680.23万股第二类限制性股票，授予日为2021年5月31日，授予价格为9.26元/股，于2021年7月9日召开第三届董事会第三十六次会议、第三次监事会第二十八次会议，审议通过了《关于调整公司第三期限限制性股票激励计划授予价格的议案》，第三期限限制性股票首次授予及预留授予的价格由9.26元/股变更为9.06元/股；2021年11月22日，公司第三届董事会第四十一次会议、第三届监事会第三十一次会议审议通过了《关于向公司第三期限限制性股票激励对象授予预留限制性股票的议案》，向1,003名授予对象授予1,641.33万股。

公司于2021年5月31日召开第三届董事会第三十四次会议，审议通过了《关于回购注销首期限制性股票激励计划剩余尚未解锁的限制性股票的议案》，首期限制性股票激励计划激励对象所持的剩余已获但尚未解锁的21,678,768股限制性股票由公司回购注销；于2021年7月9日公告《关于分步实施回购注销首期限制性股票激励计划尚未解锁的限制性股票概述》，由于激励对象李维学先生7,000股因个人原因被司法冻结，无法办理注销，实施分步回购注销。截止至2021年12月31日，公司回购首期限制性股票激励计划激励对象所持的剩余已获但尚未解锁21,671,768股。

2、以权益结算的股份支付情况

√ 适用 □ 不适用

单位：元

| | |
|-----------------------|--|
| 授予日权益工具公允价值的确定方法 | 授予日股票收盘价与授予价的差额 |
| 可行权权益工具数量的确定依据 | 等待期内每个资产负债表日，根据最新可行权人数、业绩指标完成情况等后续信息进行预计 |
| 本期估计与上期估计有重大差异的原因 | 无 |
| 以权益结算的股份支付计入资本公积的累计金额 | 1,053,016,366.35 |
| 本期以权益结算的股份支付确认的费用总额 | 495,103,325.08 |

其他说明

(1) 2021年5月13日，公司召开2020年度股东大会，审议通过了《关于<温氏食品集团股份有限公司第三期限限制性股票激励计划（草案修订稿）>及其摘要的议案》、《关于<温氏食品集团股份有限公司第三期限限制性股票激励计划实施考核管理办法>的议案》及《关于提请股东大会授权董事会办理第三期限限制性股票激励计划相关事宜的议案》，并经2021年5月31日召开的第三届董事会第三十四次会议、第三届监事会第二十六次会议分别审议通过了《关于调整公司第三期限限制性股票激励计划相关事项的议案》、《关于向公司第三期限限制性股票激励计划激励对象首次授予限制性股票的议案》，确定向3,645名激励对象授予23,680.23万股第二类限制性股票，授予日为2021年5月31日，授予价格为9.26元/股，于2021年7月9日召开第三届董事会第三十六次会议、第三次监事会第二十八次会议，审议通过了《关于调整公司第三期限限制性股票激励计划授予价格的议案》，第三期限限制性股票首次授予及预留授予的价格由9.26元/股变更为9.06元/股；2021年11月22日，公

司第三届董事会第四十一次会议、第三届监事会第三十一次会议审议通过了《关于向公司第三期限限制性股票激励对象授予预留限制性股票的议案》，向 1,003 名授予对象授予 1,641.33 万股。形成本期股份支付费用 478,352,072.27 元。

(2) 公司之控股子公司广东温氏乳业股份有限公司（以下简称温氏乳业）2020 年 6 月 2 日召开 2020 年第五次股东会审议通过《关于公司股东温氏股份转让股权的议案》，公司将持有的温氏乳业 7% 股权所对应的 4,900 万元注册资本以人民币 2,670.50 万元转让给珠海横琴筠利投资合伙企业（有限合伙）（以下简称“横琴筠利”）。上述温氏乳业 7% 股权全部用于对横琴筠利 16 名合伙人—温氏乳业董事、高管及其他核心员工的股权激励，由各合伙人认购横琴筠利的财产份额并间接持有温氏乳业股权，温氏乳业每 1 元注册资本的授予价格为 0.545 元。公司之控股子公司广东温氏乳业股份有限公司（以下简称温氏乳业）2021 年 3 月 25 日召开 2020 年年度股东会审议通过《关于公司实施限制性股票激励计划补充激励计划的议案》及《关于公司增资扩股的议案》，公司将珠海横琴筠利股权投资合伙企业（有限合伙）对公司增资获得的股权全部用于 41 名经理助理、主任级干部、业务带头人及公司专才的股权激励，本次补充股权激励计划温氏乳业每 1 元注册资本的授予价格为 1.12 元，总共形成本期股份支付费用 13,691,252.81 元。

(3) 公司之控股子公司河南省新大牧业股份有限公司（以下简称新大牧业）2020 年 5 月 27 日第二届董事会第三次会议审议通过《关于制订股权激励计划及考核管理办法的议案》，向对公司业绩有重大影响的副经理（含）以上岗位人员以及核心业务骨干共 68 人按 9.9167 元/股的价格授予限制性股票 180 万股，形成本期股份支付费用 3,060,000.00 元。

3、以现金结算的股份支付情况

适用 不适用

4、股份支付的修改、终止情况

| | |
|-----------|----------|
| 股份支付的修改情况 | 修改业绩考核指标 |
| 股份支付的终止情况 | 无 |

5、其他

无

十四、承诺及或有事项

1、重要承诺事项

资产负债表日存在的重要承诺

(1) 资本承诺

| | | |
|---------------------|---------------|------------|
| 已签约但尚未于财务报表中确认的资本承诺 | 2021.12.31 | 2020.12.31 |
| 对外投资承诺 | 55,510,000.00 | |

(2) 经营租赁承诺

至资产负债表日止，本公司对外签订的不可撤销的经营租赁合约情况如下：

| | |
|------------------|------------|
| 不可撤销经营租赁的最低租赁付款额 | 2020.12.31 |
|------------------|------------|

| | |
|-------------------------|------------------|
| 资产负债表日后第1年 | 607,759,976.22 |
| 资产负债表日后第2年 | 567,384,715.10 |
| 资产负债表日后第3年 | 542,233,392.95 |
| 合 计 | 1,717,378,084.27 |
| 目前已签署的长期租赁合同在以后年度应付的年租金 | 5.5亿元左右 |

未披露2021年不可撤销经营租赁的最低租赁付款额，系执行新租赁准则所致，而非无该业务发生。截至2021年12月31日，本公司不存在其他应披露的承诺事项。

2、或有事项

(1) 资产负债表日存在的重要或有事项

公司子公司北安温氏畜牧有限公司因经济合同纠纷被北安市东风润泰养殖合作社20栋猪舍舍主起诉，诉讼理由为：北安公司没有按照《意向协议》《长期合作协议》向原告的20栋猪舍提供猪苗，导致原告饲养批次少，猪舍闲置无经营收入，产生利润低，给原告造成损失。法院一审判决我方向对方支付40,123,442.50元。我方不服提请上诉，截止至报告日，二审法院尚未排期。

公司子公司北安温氏畜牧有限公司因经济合同纠纷被合作养户申政才起诉，诉讼理由为：北安公司没有按照《意向协议》向原告的3栋猪舍提供猪苗，导致原告饲养批次少，猪舍闲置无经营收入，产生利润低，给原告造成损失。一审判决我方向对方支付4,928,566.59元。我方不服提请上诉，截止至报告日，二审法院尚未排期。

截至2021年12月31日，本公司不存在其他应披露的或有事项。

(2) 公司没有需要披露的重要或有事项，也应予以说明

公司不存在需要披露的重要或有事项。

3、其他

无

十五、资产负债表日后事项

1、重要的非调整事项

单位：元

| 项目 | 内容 | 对财务状况和经营成果的影响数 | 无法估计影响数的原因 |
|----|----|----------------|------------|
|----|----|----------------|------------|

2、利润分配情况

单位：元

3、销售退回

无

4、其他资产负债表日后事项说明

截至2022年4月15日，本公司不存在其他应披露的资产负债表日后事项。

十六、其他重要事项

1、前期会计差错更正

(1) 追溯重述法

单位：元

| 会计差错更正的内容 | 处理程序 | 受影响的各个比较期间报表 项目名称 | 累积影响数 |
|-----------|------|----------------------|-------|
|-----------|------|----------------------|-------|

(2) 未来适用法

| 会计差错更正的内容 | 批准程序 | 采用未来适用法的原因 |
|-----------|------|------------|
|-----------|------|------------|

2、债务重组

无

3、资产置换

(1) 非货币性资产交换

无

(2) 其他资产置换

无

4、年金计划

无

5、终止经营

单位：元

| 项目 | 收入 | 费用 | 利润总额 | 所得税费用 | 净利润 | 归属于母公司所有者的终止经营利润 |
|----|----|----|------|-------|-----|------------------|
|----|----|----|------|-------|-----|------------------|

其他说明

无

6、分部信息

(1) 报告分部的确定依据与会计政策

本公司以内部组织结构、管理要求、内部报告制度为依据确定经营分部。本公司的经营分部是指同时满足下列条件的组成部分：

- ①该组成部分能够在日常活动中产生收入、发生费用；
- ②管理层能够定期评价该组成部分的经营成果，以决定向其配置资源、评价其业绩；
- ③能够取得该组成部分的财务状况、经营成果和现金流量等有关会计信息。

本公司以经营分部为基础确定报告分部，满足下列条件之一的经营分部确定为报告分部：

- ①该经营分部的分部收入占所有分部收入合计的10%或者以上；
- ②该分部的分部利润（亏损）的绝对额，占所有盈利分部利润合计额或者所有亏损分部亏损合计额的绝对额两者中较大者的10%或者以上。

按上述会计政策确定的报告分部的经营分部的对外交易收入合计额占合并总收入的比重未达到75%时，增加报告分部的数量，按下述规定将其他未作为报告分部的经营分部纳入报告分部的范围，直到该比重达到75%：

- ①将管理层认为披露该经营分部信息对会计信息使用者有用的经营分部确定为报告分部；
- ②将该经营分部与一个或一个以上的具有相似经济特征、满足经营分部合并条件的其他经营分部合并，作为一个报告分部。

分部间转移价格参照市场价格确定，与各分部共同使用的资产、相关的费用按照收入比例在不同的分部之间分配。

(2) 报告分部的财务信息

单位：元

| 项目 | 养殖行业 | 设备制造业 | 肉制品加工 | 乳品行业 | 动保行业 | 其他行业 | 未分配 | 分部间抵销 | 合计 |
|---------|-------------------|------------------|----------------|------------------|------------------|---------------|---------------|--------------------|-------------------|
| 分部收入 | 85,012,625,674.74 | 1,014,497,894.60 | 508,075,676.50 | 1,062,416,110.83 | 1,958,697,083.66 | 93,621,667.72 | 69,534,911.71 | -24,754,874,832.53 | 64,964,594,187.23 |
| 其中： | | | | | | | | | |
| 外部销售收入 | 62,545,041,681.99 | 125,489,455.80 | 401,125,950.86 | 1,062,338,063.04 | 716,154,534.16 | 88,869,192.52 | 25,575,308.86 | | 64,964,594,187.23 |
| 分部间销售收入 | 22,467,583,992.75 | 889,008,438.80 | 106,949,725.64 | 78,047.79 | 1,242,542,549.50 | 4,752,475.20 | 43,959,602.85 | -24,754,874,832.53 | 0.00 |
| 分部费用 | 98,629,35 | 932,163,1 | 524,828,3 | 982,240,9 | 1,542,825 | 208,987,6 | 1,597,330 | -24,385,0 | 80,032,63 |

| | | | | | | | | | |
|-----------|------------------------|----------------------|--------------------|----------------------|----------------------|-----------------------|-----------------------|------------------------|------------------------|
| | 6,866.64 | 62.30 | 05.04 | 96.05 | ,426.08 | 17.95 | ,216.87 | 96,667.59 | 5,923.34 |
| 其中：分部销售成本 | 91,581,74 2,025.03 | 791,108,3 57.07 | 486,031,9 66.20 | 832,411,4 81.66 | 1,137,544 ,581.22 | 10,253,73 9.77 | 27,955,38 9.39 | -24,510,8 35,646.47 | 70,356,21 1,893.87 |
| 分部利润 | -13,616,7 31,191.90 | 82,334,73 2.30 | -16,752,6 28.54 | 80,175,11 4.78 | 415,871,6 57.58 | -115,365, 950.23 | -1,527,79 5,305.16 | -369,778, 164.94 | -15,068,0 41,736.11 |
| 分部资产 | 76,278,19 3,417.79 | 1,199,141 ,199.87 | 204,242,6 14.06 | 1,476,746 ,739.64 | 2,614,204 ,796.84 | 15,644,12 8,402.54 | 83,875,79 0,132.44 | -84,504,0 80,831.44 | 96,788,36 6,471.74 |
| 分部负债 | 78,215,58 6,499.89 | 592,794,0 22.65 | 201,017,5 36.61 | 314,280,0 63.88 | 666,899,3 71.49 | 8,456,214 ,921.01 | 39,552,48 6,507.66 | -65,960,0 36,886.58 | 62,039,24 2,036.61 |

(3) 公司无报告分部的，或者不能披露各报告分部的资产总额和负债总额的，应说明原因

无

(4) 其他说明

公司根据内部组织结构、管理要求及内部报告制度确定了养殖、设备制造、肉制品加工、乳品、兽药和其他共六大报告分部。其中养殖分部又分为华南区域、东北区域、华东区域、西南区域、华中区域、华北区域和西北区域七个分部。每个报告分部为单独的业务分部，提供不同的产品和劳务，由于每个分部需要不同的技术及市场策略而需要进行单独的管理。公司管理层将会定期审阅不同分部的财务信息以决定向其配置资源、评价业绩。

华南区域包含如下城市公司：广州、深圳、珠海、云浮、韶关、佛山、肇庆、阳江、江门、河源、惠州、清远、梅州、揭阳、中山、茂名、东莞、南宁、玉林、贺州、梧州、桂林、崇左、贵港、儋州、琼海、东方、香港；

东北区域包含如下城市公司：齐齐哈尔、朝阳、四平、黑河、公主岭、锦州、铁岭、赤峰；

华东区域包含如下城市公司：吉安、南昌、赣州、上饶、莆田、漳州、三明、龙岩、苏州、镇江、盐城、泰安、南通、淮安、连云港、徐州、宿迁、南京、扬州、合肥、滁州、亳州、六安、淮南、芜湖、安庆、宿州、湖州、衢州、绍兴、金华、济宁、青岛、滨州、德州、莱芜、聊城、潍坊；

西南区域包含如下城市公司：重庆、眉山、德阳、巴中、南充、资阳、宜宾、广元、泸州、乐山、达州、自贡、凉山彝族自治州、贵阳、黔东南、铜仁、遵义、黔西南、黔南、安顺、六盘水、毕节、昆明、大理、曲靖、红河；

华中区域包含如下城市公司：咸宁、孝感、荆州、武汉、黄冈、十堰、永州、岳阳、郴州、长沙、衡阳、怀化、邵阳、郑州、洛阳、焦作、三门峡、许昌；

华北区域包含如下城市公司：长治、运城、晋城、忻州、沧州、赤峰、保定、天津；

西北区域包含如下城市公司：咸阳；

为了评价各个分部的业绩及向其配置资源，公司管理层会定期审阅归属于各分部资产、收入、成本、费用及经营成果，这些信息的编制基础如下：

分部资产包括企业在分部的经营中使用的、可直接归属于该分部的资产，以及能够以合理的基础分配给该分部的资产，未分配项目主要包括总部资产和递延所得税资产。

分部负债，是指分部经营活动形成的可归属于该分部的负债，包括归属于各分部的应付款项、预收款项和银行借款等，未分配项目主要包括总部负债和递延所得税负债。

分部经营成果是指各个分部产生的收入(包括对外交易收入及分部间的交易收入), 扣除各个分部发生的成本、费用、归属于各分部的资产发生的折旧和摊销及减值损失、直接归属于某一分部的银行存款及银行借款所产生的利息净支出后的净额。未分配项目主要为总部的收入和支出。分部之间收入的转移定价按照与其他对外交易相似的条款计算。

分部利润与财务报表营业利润总额的衔接如下:

单位: 万元

| 项目 | 本期发生额 | 上期发生额 |
|------------|---------------|------------|
| 分部利润 | -1,506,804.17 | 648,576.72 |
| 加:公允价值变动收益 | 95,352.35 | 132,351.46 |
| 投资收益 | 79,392.35 | 38,838.78 |
| 其他收益 | 22,343.83 | 21,283.08 |
| 资产处置收益 | 13,335.90 | -2,351.38 |
| 营业利润 | -1,296,379.75 | 838,698.66 |

7、其他对投资者决策有影响的重要交易和事项

无

8、其他

无

十七、母公司财务报表主要项目注释

1、应收账款

(1) 应收账款分类披露

单位: 元

| 类别 | 期末余额 | | | | | 期初余额 | | | | |
|----------------|--------------|---------|-----------|-------|--------------|--------------|---------|-----------|-------|--------------|
| | 账面余额 | | 坏账准备 | | 账面价值 | 账面余额 | | 坏账准备 | | 账面价值 |
| | 金额 | 比例 | 金额 | 计提比例 | | 金额 | 比例 | 金额 | 计提比例 | |
| 其中: | | | | | | | | | | |
| 按组合计提坏账准备的应收账款 | 1,490,772.40 | 100.00% | 30,222.10 | 2.03% | 1,460,550.30 | 1,486,790.40 | 100.00% | 25,555.09 | 1.72% | 1,461,235.31 |

温氏食品集团股份有限公司 2021 年年度报告全文

| | | | | | | | | | | |
|------------|--------------|---------|-----------|-------|--------------|--------------|---------|-----------|-------|--------------|
| 其中: | | | | | | | | | | |
| 应收账款组合 | 604,442.00 | 40.55% | 30,222.10 | 5.00% | 574,219.90 | 511,101.80 | 34.38% | 25,555.09 | 5.00% | 485,546.71 |
| 应收合并范围内关联方 | 886,330.40 | 59.45% | | | 886,330.40 | 975,688.60 | 65.62% | | | 975,688.60 |
| 合计 | 1,490,772.40 | 100.00% | 30,222.10 | 2.03% | 1,460,550.30 | 1,486,790.40 | 100.00% | 25,555.09 | 1.72% | 1,461,235.31 |

按单项计提坏账准备:

单位: 元

| 名称 | 期末余额 | | | |
|----|------|------|------|------|
| | 账面余额 | 坏账准备 | 计提比例 | 计提理由 |

按组合计提坏账准备: 应收账款组合

单位: 元

| 名称 | 期末余额 | | |
|-------|------------|-----------|-------|
| | 账面余额 | 坏账准备 | 计提比例 |
| 1 年以内 | 604,442.00 | 30,222.10 | 5.00% |
| 合计 | 604,442.00 | 30,222.10 | -- |

确定该组合依据的说明:

按账龄划分组合。

按组合计提坏账准备: 应收合并范围内关联方

单位: 元

| 名称 | 期末余额 | | |
|-------|------------|------|------|
| | 账面余额 | 坏账准备 | 计提比例 |
| 1 年以内 | 886,330.40 | | |
| 合计 | 886,330.40 | | -- |

确定该组合依据的说明:

按合并范围内关联方确定组合。

按组合计提坏账准备:

单位: 元

| 名称 | 期末余额 | | |
|----|------|------|------|
| | 账面余额 | 坏账准备 | 计提比例 |

确定该组合依据的说明:

如是按照预期信用损失一般模型计提应收账款坏账准备, 请参照其他应收款的披露方式披露坏账准备的相关信息:

适用 不适用

按账龄披露

单位: 元

| 账龄 | 账面余额 |
|--------------|--------------|
| 1 年以内（含 1 年） | 1,490,772.40 |
| 合计 | 1,490,772.40 |

（2）本期计提、收回或转回的坏账准备情况

本期计提坏账准备情况：

单位：元

| 类别 | 期初余额 | 本期变动金额 | | | | 期末余额 |
|----------|-----------|----------|-------|----|----|-----------|
| | | 计提 | 收回或转回 | 核销 | 其他 | |
| 应收账款坏账准备 | 25,555.09 | 4,667.01 | | | | 30,222.10 |
| 合计 | 25,555.09 | 4,667.01 | | | | 30,222.10 |

其中本期坏账准备收回或转回金额重要的：

单位：元

| 单位名称 | 收回或转回金额 | 收回方式 |
|------|---------|------|
| 无 | | |

（3）本期实际核销的应收账款情况

单位：元

| 项目 | 核销金额 |
|----------------|------|
| 其中重要的应收账款核销情况： | |

其中重要的应收账款核销情况：

单位：元

| 单位名称 | 应收账款性质 | 核销金额 | 核销原因 | 履行的核销程序 | 款项是否由关联交易产生 |
|-----------|--------|------|------|---------|-------------|
| 应收账款核销说明： | | | | | |

应收账款核销说明：

（4）按欠款方归集的期末余额前五名的应收账款情况

单位：元

| 单位名称 | 应收账款期末余额 | 占应收账款期末余额合计数的比例 | 坏账准备期末余额 |
|------|------------|-----------------|-----------|
| 第一名 | 886,330.40 | 59.45% | |
| 第二名 | 436,390.00 | 29.27% | 21,819.50 |
| 第三名 | 105,630.00 | 7.09% | 5,281.50 |
| 第四名 | 39,270.00 | 2.63% | 1,963.50 |
| 第五名 | 23,150.00 | 1.55% | 1,157.50 |

| | | | |
|----|--------------|--------|--|
| 合计 | 1,490,770.40 | 99.99% | |
|----|--------------|--------|--|

(5) 因金融资产转移而终止确认的应收账款

无

(6) 转移应收账款且继续涉入形成的资产、负债金额

无

其他说明：

无

2、其他应收款

单位：元

| 项目 | 期末余额 | 期初余额 |
|-------|-------------------|-------------------|
| 应收利息 | 0.00 | |
| 应收股利 | 0.00 | 207,163,327.47 |
| 其他应收款 | 59,799,641,887.91 | 42,808,552,296.57 |
| 合计 | 59,799,641,887.91 | 43,015,715,624.04 |

(1) 应收利息

1) 应收利息分类

单位：元

| 项目 | 期末余额 | 期初余额 |
|----|------|------|
| 合计 | 0.00 | |

2) 重要逾期利息

| 借款单位 | 期末余额 | 逾期时间 | 逾期原因 | 是否发生减值及其判断依据 |
|------|------|------|------|--------------|
| | | | | |

其他说明：

无

3) 坏账准备计提情况

适用 不适用

(2) 应收股利**1) 应收股利分类**

单位：元

| 项目(或被投资单位) | 期末余额 | 期初余额 |
|-----------------|------|----------------|
| 广东温氏大华农生物科技有限公司 | | 136,352,845.47 |
| 佛山市正典生物技术有限公司 | | 49,967,448.05 |
| 肇庆大华农生物药品有限公司 | | 20,843,033.95 |
| 合计 | 0.00 | 207,163,327.47 |

2) 重要的账龄超过 1 年的应收股利

单位：元

| 项目(或被投资单位) | 期末余额 | 账龄 | 未收回的原因 | 是否发生减值及其判断依据 |
|------------|------|----|--------|--------------|
| | | | | |

3) 坏账准备计提情况

□ 适用 √ 不适用

其他说明：

无

(3) 其他应收款**1) 其他应收款按款项性质分类情况**

单位：元

| 款项性质 | 期末账面余额 | 期初账面余额 |
|----------|-------------------|-------------------|
| 合并范围内关联方 | 59,767,358,336.27 | 42,767,868,344.93 |
| 员工集资购房款 | | 1,529,500.00 |
| 养户养殖借款 | 23,042,973.56 | 30,125,341.69 |
| 押金和保证金 | 4,127,674.35 | 5,684,034.50 |
| 备用金 | 3,000.00 | 547,300.00 |
| 其他款项 | 7,946,039.06 | 6,787,647.51 |
| 合计 | 59,802,478,023.24 | 42,812,542,168.63 |

2) 坏账准备计提情况

单位：元

| 坏账准备 | 第一阶段 | 第二阶段 | 第三阶段 | 合计 |
|-------------------------|----------------|----------------------|----------------------|---------------|
| | 未来 12 个月预期信用损失 | 整个存续期预期信用损失(未发生信用减值) | 整个存续期预期信用损失(已发生信用减值) | |
| 2021 年 1 月 1 日余额 | 3,989,872.06 | | | 3,989,872.06 |
| 2021 年 1 月 1 日余额 在本期 | — | — | — | — |
| 本期计提 | -1,122,495.98 | | | -1,122,495.98 |
| 其他变动 | -31,240.75 | | | -31,240.75 |
| 2021 年 12 月 31 日余额 | 2,836,135.33 | | | 2,836,135.33 |

损失准备本期变动金额重大的账面余额变动情况

 适用 不适用

按账龄披露

单位：元

| 账龄 | 账面余额 |
|--------------|-------------------|
| 1 年以内（含 1 年） | 59,761,320,475.48 |
| 1 至 2 年 | 26,624,899.89 |
| 2 至 3 年 | 7,236,586.09 |
| 3 年以上 | 7,296,061.78 |
| 3 至 4 年 | 7,232,128.91 |
| 5 年以上 | 63,932.87 |
| 合计 | 59,802,478,023.24 |

3) 本期计提、收回或转回的坏账准备情况

本期计提坏账准备情况：

单位：元

| 类别 | 期初余额 | 本期变动金额 | | | | 期末余额 |
|-----------|--------------|---------------|-------|----|------------|--------------|
| | | 计提 | 收回或转回 | 核销 | 其他 | |
| 其他应收款坏账准备 | 3,989,872.06 | -1,122,495.98 | | | -31,240.75 | 2,836,135.33 |
| 合计 | 3,989,872.06 | -1,122,495.98 | | | -31,240.75 | 2,836,135.33 |

无

其中本期坏账准备转回或收回金额重要的：

单位：元

| 单位名称 | 转回或收回金额 | 收回方式 |
|------|---------|------|
|------|---------|------|

无

4) 本期实际核销的其他应收款情况

单位：元

| 项目 | 核销金额 |
|----|------|
|----|------|

其中重要的其他应收款核销情况：

单位：元

| 单位名称 | 其他应收款性质 | 核销金额 | 核销原因 | 履行的核销程序 | 款项是否由关联交易产生 |
|------|---------|------|------|---------|-------------|
|------|---------|------|------|---------|-------------|

其他应收款核销说明：

无

5) 按欠款方归集的期末余额前五名的其他应收款情况

单位：元

| 单位名称 | 款项的性质 | 期末余额 | 账龄 | 占其他应收款期末余额合计数的比例 | 坏账准备期末余额 |
|------|----------|------------------|-------|------------------|----------|
| 第一名 | 合并范围内关联方 | 3,419,548,064.97 | 1 年以内 | 5.72% | |
| 第二名 | 合并范围内关联方 | 957,395,360.75 | 1 年以内 | 1.60% | |
| 第三名 | 合并范围内关联方 | 879,003,707.64 | 1 年以内 | 1.47% | |
| 第四名 | 合并范围内关联方 | 769,693,522.70 | 1 年以内 | 1.29% | |
| 第五名 | 合并范围内关联方 | 730,677,767.19 | 1 年以内 | 1.22% | |
| 合计 | -- | 6,756,318,423.25 | -- | 11.30% | |

6) 涉及政府补助的应收款项

单位：元

| 单位名称 | 政府补助项目名称 | 期末余额 | 期末账龄 | 预计收取的时间、金额及依据 |
|------|----------|------|------|---------------|
|------|----------|------|------|---------------|

无

7) 因金融资产转移而终止确认的其他应收款

无

8) 转移其他应收款且继续涉入形成的资产、负债金额

无

其他说明：

无

3、长期股权投资

单位：元

| 项目 | 期末余额 | | | 期初余额 | | |
|------------|-------------------|------|-------------------|-------------------|------|-------------------|
| | 账面余额 | 减值准备 | 账面价值 | 账面余额 | 减值准备 | 账面价值 |
| 对子公司投资 | 12,430,739,148.33 | | 12,430,739,148.33 | 10,393,110,299.31 | | 10,393,110,299.31 |
| 对联营、合营企业投资 | 22,482,141.93 | | 22,482,141.93 | 46,146,983.07 | | 46,146,983.07 |
| 合计 | 12,453,221,290.26 | | 12,453,221,290.26 | 10,439,257,282.38 | | 10,439,257,282.38 |

(1) 对子公司投资

单位：元

| 被投资单位 | 期初余额 (账面价值) | 本期增减变动 | | | | 期末余额(账面价值) | 减值准备期末余额 |
|--------------|----------------|--------------|------|--------|----|---------------|----------|
| | | 追加投资 | 减少投资 | 计提减值准备 | 其他 | | |
| 亳州温氏家禽有限公司 | 11,502,928.00 | 719,725.50 | | | | 12,222,653.50 | |
| 亳州温氏畜牧有限公司 | 11,786,881.60 | 1,010,492.94 | | | | 12,797,374.54 | |
| 滁州温氏晶宝食品有限公司 | 10,000,000.00 | 103,502.25 | | | | 10,103,502.25 | |
| 定远温氏畜牧有限公司 | 10,483,840.00 | 212,632.22 | | | | 10,696,472.22 | |
| 肥东温氏畜 | 137,574,920. | 1,039,376.68 | | | | 138,614,296. | |

温氏食品集团股份有限公司 2021 年年度报告全文

| | | | | | | | |
|----------------|----------------|---------------|---------------|--|--|----------------|--|
| 牧有限公司 | 00 | | | | | 68 | |
| 金安温氏畜牧有限公司 | 10,895,860.00 | 311,802.83 | | | | 11,207,662.83 | |
| 灵璧温氏畜牧有限公司 | 10,139,860.00 | 791,063.93 | | | | 10,930,923.93 | |
| 寿县温氏畜牧有限公司 | 10,603,741.60 | 871,539.33 | | | | 11,475,280.93 | |
| 埇桥温氏畜牧有限公司 | 10,816,480.00 | 1,240,653.30 | | | | 12,057,133.30 | |
| 定襄温氏晶宝食品有限公司 | 80,000.00 | | | | | 80,000.00 | |
| 海南温氏食品有限公司 | 20,045,584.80 | 1,720,521.64 | | | | 21,766,106.44 | |
| 云浮市南江温氏农牧有限公司 | 14,187,484.00 | 319,396.88 | | | | 14,506,880.88 | |
| 梧州市温氏农牧有限公司 | 10,321,300.00 | 57,083,940.64 | | | | 67,405,240.64 | |
| 琼海温氏禽畜有限公司 | 46,847,815.20 | 494,651.76 | | | | 47,342,466.96 | |
| 佛山市三水温氏家禽有限公司 | 12,898,758.00 | 225,196.88 | | | | 13,123,954.88 | |
| 新兴县车岗温氏家禽有限公司 | 130,629,914.49 | 1,270,075.64 | | | | 131,899,990.13 | |
| 阳西温氏禽畜有限公司 | 28,149,092.80 | 1,465,380.27 | | | | 29,614,473.07 | |
| 广东温氏集团财务有限公司 | 910,354,060.00 | 1,545,468.75 | | | | 911,899,528.75 | |
| 北票温氏康宝肉类食品有限公司 | 500,000.00 | 60,457,235.25 | | | | 60,957,235.25 | |
| 林西温氏农牧有限公司 | 10,217,350.00 | 100,770.01 | 10,263,566.88 | | | 54,553.13 | |
| 齐齐哈尔温 | 1,574,560.00 | | 1,574,560.00 | | | | |

温氏食品集团股份有限公司 2021 年年度报告全文

| | | | | | | | |
|---------------|---------------|----------------|--------------|--|--|----------------|--|
| 氏粮食有限公司 | | | | | | | |
| 龙江温氏穗丰粮食有限公司 | 1,000,000.00 | 453,337.50 | | | | 1,453,337.50 | |
| 义县温氏农牧有限公司 | 10,000,000.00 | 113,334.39 | | | | 10,113,334.39 | |
| 内蒙古康健肉类食品有限公司 | 37,000,000.00 | 180,157.50 | | | | 37,180,157.50 | |
| 开原温氏农牧有限公司 | 10,000,000.00 | | | | | 10,000,000.00 | |
| 凌海温氏农牧有限公司 | 10,658,476.00 | 683,265.81 | | | | 11,341,741.81 | |
| 广东温氏蛋业有限公司 | | 201,944,525.01 | | | | 201,944,525.01 | |
| 长子温氏畜牧有限公司 | 5,287,280.00 | 496,756.14 | | | | 5,784,036.14 | |
| 定襄温氏畜牧有限公司 | 10,693,504.00 | 1,137,425.00 | | | | 11,830,929.00 | |
| 丰顺温氏家禽有限公司 | 27,551,480.00 | 1,002,842.51 | | | | 28,554,322.51 | |
| 揭阳市温氏畜牧有限公司 | 32,229,180.00 | 1,059,145.26 | | | | 33,288,325.26 | |
| 将乐温氏家禽有限公司 | 10,782,460.00 | 757,302.50 | | | | 11,539,762.50 | |
| 莆田温氏家禽有限公司 | 10,352,917.65 | 1,034,030.63 | | | | 11,386,948.28 | |
| 平远温氏畜牧有限公司 | 9,624,740.00 | 96,429.25 | | | | 9,721,169.25 | |
| 芮城温氏畜牧有限公司 | 5,832,204.80 | 782,799.44 | | | | 6,615,004.24 | |
| 诏安温氏家禽有限公司 | 10,000,000.00 | 327,094.38 | | | | 10,327,094.38 | |
| 漳州温氏农牧有限公司 | 15,493,284.00 | 5,728,648.51 | | | | 21,221,932.51 | |
| 广东华农温氏畜牧股份 | 821,444,146. | 15,803,471.1 | 12,132,638.6 | | | 825,114,978. | |

温氏食品集团股份有限公司 2021 年年度报告全文

| | | | | | | | |
|----------------|----------------|--------------|---------------|--|--|----------------|--|
| 有限公司 | 18 | 0 | 6 | | | 62 | |
| 安龙温氏畜牧有限公司 | 10,555,660.00 | 1,355,351.89 | | | | 11,911,011.89 | |
| 北安温氏畜牧有限公司 | 10,657,720.00 | 344,646.26 | | | | 11,002,366.26 | |
| 北票温氏农牧有限公司 | 178,665,280.00 | 682,145.64 | | | | 179,347,425.64 | |
| 北票温氏育种有限公司 | 10,748,440.00 | 892,116.89 | 11,256,531.25 | | | 384,025.64 | |
| 广州市从化区温氏畜牧有限公司 | 10,000,000.00 | | 10,000,000.00 | | | | |
| 温氏（朝阳）农牧有限公司 | 167,455,348.00 | 4,960,025.33 | | | | 172,415,373.33 | |
| 滁州华农畜牧有限公司 | 6,421,280.00 | 678,628.13 | 6,828,989.38 | | | 270,918.75 | |
| 东方温氏畜牧有限公司 | 10,103,780.00 | 100,146.39 | | | | 10,203,926.39 | |
| 高州温氏畜牧有限公司 | 10,000,000.00 | 191,108.25 | 10,000,000.00 | | | 191,108.25 | |
| 会泽温氏畜牧有限公司 | 10,598,752.00 | 1,039,495.51 | | | | 11,638,247.51 | |
| 化州温氏畜牧有限公司 | 10,000,000.00 | 12,069.38 | | | | 10,012,069.38 | |
| 建平温氏农牧有限公司 | 10,855,540.00 | 625,265.95 | | | | 11,480,805.95 | |
| 建水温氏畜牧有限公司 | 10,631,512.00 | 1,343,419.63 | | | | 11,974,931.63 | |
| 开远温氏畜牧有限公司 | 10,000,000.00 | 260,859.14 | | | | 10,260,859.14 | |
| 蓝山温氏畜牧有限公司 | 10,544,320.00 | 180,082.64 | | | | 10,724,402.64 | |
| 凌源温氏农牧有限公司 | 5,000,000.00 | | | | | 5,000,000.00 | |
| 弥勒温氏畜牧有限公司 | 10,355,572.00 | 1,205,883.44 | | | | 11,561,455.44 | |
| 曲靖市马龙 | 10,701,820.00 | 321,669.25 | | | | 11,023,489.25 | |

温氏食品集团股份有限公司 2021 年年度报告全文

| | | | | | | | |
|-------------------------|-------------------|--------------|-------------------|--|--|-------------------|--|
| 区温氏畜牧 有限公司 | 0 | | | | | 5 | |
| 蒙自温氏畜 牧有限公司 | 10,495,331.2 0 | 896,201.76 | | | | 11,391,532.9 6 | |
| 清远温氏种 猪科技有限 公司 | 11,412,460.0 0 | 869,021.89 | 11,904,066.2 5 | | | 377,415.64 | |
| 四会市温氏 生态养殖有 限公司 | | 115,000.00 | | | | 115,000.00 | |
| 师宗温氏畜 牧有限公司 | 10,821,520.0 0 | 1,444,753.01 | | | | 12,266,273.0 1 | |
| 宾阳温氏畜 牧有限公司 | 10,010,080.0 0 | 793,900.00 | | | | 10,803,980.0 0 | |
| 富川广东温 氏畜牧有限 公司 | 73,580,040.0 0 | 1,278,689.63 | | | | 74,858,729.6 3 | |
| 桂林广东温 氏家禽有限 公司 | 22,858,820.0 0 | 1,080,906.25 | | | | 23,939,726.2 5 | |
| 桂林温氏畜 牧有限公司 | 10,492,268.4 0 | 484,367.88 | | | | 10,976,636.2 8 | |
| 钟山温氏畜 禽有限公司 | 11,685,880.0 0 | 1,069,633.51 | | | | 12,755,513.5 1 | |
| 陆川县广东 温氏畜禽有 限公司 | 9,270,080.00 | 967,245.38 | | | | 10,237,325.3 8 | |
| 南宁市广东 温氏畜禽有 限公司 | 17,494,711.2 0 | 4,594,209.50 | | | | 22,088,920.7 0 | |
| 广西温氏畜 牧有限公司 | 16,106,412.0 0 | 644,412.51 | | | | 16,750,824.5 1 | |
| 旬邑温氏畜 牧有限公司 | 10,816,480.0 0 | 763,648.75 | | | | 11,580,128.7 5 | |
| 咸阳温氏畜 牧有限公司 | 14,241,286.0 0 | 3,128,108.14 | | | | 17,369,394.1 4 | |
| 广西玉林市 广东温氏家 禽有限公司 | 19,955,120.0 0 | 1,188,582.39 | | | | 21,143,702.3 9 | |

温氏食品集团股份有限公司 2021 年年度报告全文

| | | | | | | | |
|----------------|---------------|--------------|--|--|--|---------------|--|
| 永寿温氏畜牧有限公司 | 6,005,480.00 | 1,010,561.25 | | | | 7,016,041.25 | |
| 永州冷水滩区温氏畜牧有限公司 | 10,140,112.00 | | | | | 10,140,112.00 | |
| 德州温氏畜牧有限公司 | 10,170,100.00 | 504,655.16 | | | | 10,674,755.16 | |
| 吴桥温氏畜牧有限公司 | 10,000,000.00 | | | | | 10,000,000.00 | |
| 沧县温氏畜牧有限公司 | 14,819,500.00 | 4,177,109.70 | | | | 18,996,609.70 | |
| 沧州温氏畜牧有限公司 | 11,028,160.00 | 786,018.75 | | | | 11,814,178.75 | |
| 东光温氏畜牧有限公司 | 10,362,880.00 | 103,590.57 | | | | 10,466,470.57 | |
| 河北温氏晶新食品有限公司 | 10,000,000.00 | 71,945.25 | | | | 10,071,945.25 | |
| 乐陵温氏畜牧有限公司 | 10,130,788.00 | 4,408,849.93 | | | | 14,539,637.93 | |
| 南皮温氏畜牧有限公司 | 6,262,772.00 | 701,575.41 | | | | 6,964,347.41 | |
| 天津温氏畜牧有限公司 | 10,000,000.00 | 26,493.75 | | | | 10,026,493.75 | |
| 无棣温氏畜牧有限公司 | 10,000,000.00 | 21,195.00 | | | | 10,021,195.00 | |
| 献县温氏畜牧有限公司 | 45,781,452.00 | 600,016.11 | | | | 46,381,468.11 | |
| 盐山温氏畜牧有限公司 | 11,461,650.40 | 795,173.31 | | | | 12,256,823.71 | |
| 房县温氏畜牧有限公司 | 10,000,000.00 | | | | | 10,000,000.00 | |
| 汉川广东温氏家禽有限公司 | 15,425,863.00 | 1,024,756.88 | | | | 16,450,619.88 | |
| 汉川温氏畜牧有限公司 | 11,523,340.00 | 455,331.26 | | | | 11,978,671.26 | |
| 洪湖温氏畜牧有限公司 | 5,384,350.40 | 338,625.01 | | | | 5,722,975.41 | |

温氏食品集团股份有限公司 2021 年年度报告全文

| | | | | | | | |
|---------------|----------------|---------------|--|--|--|----------------|--|
| 牧有限公司 | | | | | | | |
| 监利温氏畜禽有限公司 | 19,708,621.00 | 814,961.25 | | | | 20,523,582.25 | |
| 监利温氏畜牧有限公司 | 17,409,808.00 | 13,041,303.07 | | | | 30,451,111.07 | |
| 松滋温氏畜牧有限公司 | 10,995,400.00 | 1,026,940.63 | | | | 12,022,340.63 | |
| 通城温氏畜牧有限公司 | 10,000,000.00 | | | | | 10,000,000.00 | |
| 团风温氏畜牧有限公司 | 10,316,260.00 | 419,056.25 | | | | 10,735,316.25 | |
| 武汉温氏畜禽有限公司 | 6,082,260.00 | 116,768.75 | | | | 6,199,028.75 | |
| 孝昌温氏畜牧有限公司 | 11,358,280.00 | 693,775.00 | | | | 12,052,055.00 | |
| 咸宁市贺胜温氏禽畜有限公司 | 6,934,660.00 | 1,449,497.25 | | | | 8,384,157.25 | |
| 咸宁温氏畜牧有限公司 | 10,972,720.00 | 881,225.01 | | | | 11,853,945.01 | |
| 禹城温氏畜牧有限公司 | 10,591,696.00 | 843,284.19 | | | | 11,434,980.19 | |
| 灌南温氏食品有限公司 | 10,362,880.00 | 1,487,303.14 | | | | 11,850,183.14 | |
| 黄骅市温氏食品有限公司 | 10,000,000.00 | | | | | 10,000,000.00 | |
| 肇庆大华农生物药品有限公司 | 976,235,863.62 | 8,502,595.01 | | | | 984,738,458.63 | |
| 灵宝温氏禽业有限公司 | 10,361,620.00 | 25,214,187.50 | | | | 35,575,807.50 | |
| 咸宁温氏佳丰食品有限公司 | 7,967,680.00 | 1,000,127.19 | | | | 8,967,807.19 | |
| 无为温氏家禽有限公司 | 10,022,680.00 | 54,065,205.39 | | | | 64,087,885.39 | |
| 南宁温氏佳丰食品有限 | 500,000.00 | | | | | 500,000.00 | |

温氏食品集团股份有限公司 2021 年年度报告全文

| | | | | | | | |
|----------------|----------------|--------------|----------------|--|--|----------------|--|
| 公司 | | | | | | | |
| 湖州南浔温氏佳味食品有限公司 | 11,421,910.00 | 807,675.64 | | | | 12,229,585.64 | |
| 鹏福发展有限公司 | 322,271,523.36 | | 227,534,273.55 | | | 94,737,249.81 | |
| 新兴县温氏荣康家禽有限公司 | 7,989,980.00 | 1,614,250.00 | | | | 9,604,230.00 | |
| 梧州温氏佳丰食品有限公司 | 6,000,000.00 | | | | | 6,000,000.00 | |
| 新兴县温氏佳丰食品有限公司 | 12,672,460.00 | 2,702,931.25 | | | | 15,375,391.25 | |
| 广东温氏佳润食品有限公司 | 185,866,140.00 | 3,415,772.19 | | | | 189,281,912.19 | |
| 郁南温氏佳丰食品有限公司 | 8,400,000.00 | | | | | 8,400,000.00 | |
| 宝应温氏畜牧有限公司 | 35,000,000.00 | | 35,000,000.00 | | | | |
| 浙江温氏华统牧业有限公司 | 204,000,000.00 | | 204,000,000.00 | | | | |
| 江苏淮阴温氏畜牧有限公司 | 11,028,160.00 | 1,100,642.58 | | | | 12,128,802.58 | |
| 江苏淮州温氏畜牧有限公司 | 10,653,940.00 | 987,205.44 | | | | 11,641,145.44 | |
| 淮安温氏晶诚食品有限公司 | 10,028,980.00 | 464,182.02 | | | | 10,493,162.02 | |
| 南通温氏畜牧有限公司 | 5,000,000.00 | 44,156.25 | 5,000,000.00 | | | 44,156.25 | |
| 启东温氏畜牧有限公司 | 5,000,000.00 | | 5,000,000.00 | | | | |

温氏食品集团股份有限公司 2021 年年度报告全文

| | | | | | | | |
|--------------|---------------|----------------|--|--|--|----------------|--|
| 苏州吴中温氏畜牧有限公司 | | 50,000,000.00 | | | | 50,000,000.00 | |
| 兴化温氏畜牧有限公司 | 55,440.00 | 166,358,329.06 | | | | 166,413,769.06 | |
| 响水温氏畜牧有限公司 | 11,716,120.00 | 1,006,935.00 | | | | 12,723,055.00 | |
| 广州温氏佳味食品有限公司 | 500,000.00 | 157,811.89 | | | | 657,811.89 | |
| 大余温氏畜牧有限公司 | 11,682,100.00 | 714,212.76 | | | | 12,396,312.76 | |
| 赣州温氏晶鸿食品有限公司 | 50,052,920.00 | 288,487.50 | | | | 50,341,407.50 | |
| 会昌温氏畜牧有限公司 | 8,524,104.00 | | | | | 8,524,104.00 | |
| 吉安县温氏畜牧有限公司 | 11,205,820.00 | 1,343,452.63 | | | | 12,549,272.63 | |
| 龙南温氏畜牧有限公司 | 10,741,636.00 | 241,245.75 | | | | 10,982,881.75 | |
| 龙岩永定温氏畜牧有限公司 | 10,000,000.00 | | | | | 10,000,000.00 | |
| 永丰温氏畜牧有限公司 | 10,967,680.00 | 198,283.00 | | | | 11,165,963.00 | |
| 余干县温氏畜牧有限公司 | 10,000,000.00 | | | | | 10,000,000.00 | |
| 铅山县温氏畜牧有限公司 | 5,461,160.00 | 728,596.05 | | | | 6,189,756.05 | |
| 新兴县佳裕贸易有限公司 | 11,457,800.00 | | | | | 11,457,800.00 | |
| 敖汉温氏农牧有限公司 | 10,359,100.00 | 225,974.14 | | | | 10,585,074.14 | |
| 茌平温氏畜 | 10,291,060.00 | 73,026.44 | | | | 10,364,086.44 | |

温氏食品集团股份有限公司 2021 年年度报告全文

| | | | | | | | |
|----------------|---------------|---------------|--|--|--|---------------|--|
| 牧有限公司 | 0 | | | | | 4 | |
| 东阿温氏畜牧有限公司 | 90,000.00 | | | | | 90,000.00 | |
| 冠县温氏畜牧有限公司 | 10,183,960.00 | 26,523,408.46 | | | | 36,707,368.46 | |
| 公主岭温氏农牧有限公司 | 10,657,543.60 | 359,592.50 | | | | 11,017,136.10 | |
| 莱芜温氏畜牧有限公司 | 10,443,016.00 | 330,398.50 | | | | 10,773,414.50 | |
| 宁阳温氏畜牧有限公司 | 15,454,540.00 | 3,090,267.47 | | | | 18,544,807.47 | |
| 赤峰市松山区温氏农牧有限公司 | 10,601,650.00 | 1,141,701.45 | | | | 11,743,351.45 | |
| 新泰温氏畜牧有限公司 | 10,374,220.00 | 157,806.45 | | | | 10,532,026.45 | |
| 伊通温氏农牧有限公司 | 10,089,737.20 | 881,880.63 | | | | 10,971,617.83 | |
| 邹城温氏畜牧有限公司 | 10,041,580.00 | 197,399.88 | | | | 10,238,979.88 | |
| 莘县温氏畜牧有限公司 | 10,343,980.00 | 315,591.45 | | | | 10,659,571.45 | |
| 武冈温氏家禽有限公司 | 10,075,600.00 | 605,975.00 | | | | 10,681,575.00 | |
| 博罗县温氏畜牧有限公司 | 11,318,880.00 | 175,910.50 | | | | 11,494,790.50 | |
| 新兴县温氏食品联营有限公司 | 18,169,215.00 | 2,981,380.63 | | | | 21,150,595.63 | |
| 河源市温氏禽畜有限公司 | 18,613,142.40 | 1,803,561.89 | | | | 20,416,704.29 | |
| 吉安温氏禽畜有限公司 | 13,850,800.00 | 835,474.39 | | | | 14,686,274.39 | |
| 进贤温氏禽畜有限公司 | 11,493,040.00 | 1,155,753.75 | | | | 12,648,793.75 | |

温氏食品集团股份有限公司 2021 年年度报告全文

| | | | | | | | |
|------------------|----------------|---------------|--|--|--|----------------|--|
| 信丰温氏畜牧有限公司 | 15,816,380.00 | 3,541,078.14 | | | | 19,357,458.14 | |
| 安仁温氏畜牧有限公司 | 11,693,440.00 | 1,213,322.51 | | | | 12,906,762.51 | |
| 苍梧温氏家禽有限公司 | 10,102,060.00 | 36,565,357.51 | | | | 46,667,417.51 | |
| 湘阴温氏畜牧有限公司 | 10,973,728.00 | 20,606.25 | | | | 10,994,334.25 | |
| 梧州市龙圩区温氏家禽有限公司 | 112,770.00 | 30,384,573.13 | | | | 30,497,343.13 | |
| 耒阳温氏禽畜有限公司 | 10,430,960.00 | 971,996.88 | | | | 11,402,956.88 | |
| 宁乡广东温氏禽畜有限公司 | 42,175,844.00 | 4,285,395.25 | | | | 46,461,239.25 | |
| 郁南县平台温氏家禽有限公司 | 10,000,000.00 | 408,326.26 | | | | 10,408,326.26 | |
| 新兴县荣安温氏家禽有限公司 | 16,911,831.68 | 1,154,328.76 | | | | 18,066,160.44 | |
| 永州温氏畜牧有限公司 | 5,455,112.00 | 6,100,202.51 | | | | 11,555,314.51 | |
| 忻州温氏畜牧有限公司 | 9,583,000.00 | 38,029,400.00 | | | | 47,612,400.00 | |
| 广东温氏心厨优品电子商务有限公司 | 5,000,000.00 | 34,068.75 | | | | 5,034,068.75 | |
| 新兴县稔村温氏家禽有限公司 | 125,760,969.77 | 1,489,973.75 | | | | 127,250,943.52 | |
| 滁州温氏畜牧有限公司 | 13,566,430.00 | 1,948,892.47 | | | | 15,515,322.47 | |
| 崇左温氏畜牧有限公司 | 10,063,000.00 | 97,603,733.75 | | | | 107,666,733.75 | |
| 佛山市高明区温氏家禽 | 22,072,700.00 | 1,259,193.14 | | | | 23,331,893.14 | |

温氏食品集团股份有限公司 2021 年年度报告全文

| | | | | | | | |
|---------------|----------------|---------------|--------------|--|--|----------------|--|
| 有限公司 | | | | | | | |
| 合肥温氏畜牧有限公司 | 18,565,984.00 | 5,789,754.37 | | | | 24,355,738.37 | |
| 万安温氏畜牧有限公司 | 2,013,960.80 | 8,457,458.75 | | | | 10,471,419.55 | |
| 开平市温氏畜牧有限公司 | 10,418,682.40 | 1,204,055.51 | | | | 11,622,737.91 | |
| 开平市温氏禽业有限公司 | 52,510,300.00 | 13,751,935.00 | | | | 66,262,235.00 | |
| 南陵温氏养猪有限公司 | 11,372,140.00 | 1,008,066.14 | | | | 12,380,206.14 | |
| 祁东温氏畜牧有限公司 | 10,060,480.00 | 769,201.88 | | | | 10,829,681.88 | |
| 芜湖温氏畜牧有限公司 | 11,820,448.00 | 1,031,288.00 | | | | 12,851,736.00 | |
| 阳江市阳东温氏畜牧有限公司 | 9,380,644.00 | 732,608.51 | | | | 10,113,252.51 | |
| 英德温氏禽业有限公司 | 10,476,280.00 | 1,099,936.25 | | | | 11,576,216.25 | |
| 广东温氏乳业股份有限公司 | 577,995,236.00 | 36,915,875.10 | | | | 614,911,111.10 | |
| 四会温氏家禽有限公司 | 11,694,574.00 | 909,466.26 | | | | 12,604,040.26 | |
| 肇庆市高要温氏畜牧有限公司 | 5,000,000.00 | | | | | 5,000,000.00 | |
| 朝阳南牧机械设备有限公司 | 3,839,160.00 | 410,064.39 | 3,839,160.00 | | | 410,064.39 | |
| 南充南牧机械设备有限公司 | 3,540,540.00 | 550,775.64 | 3,540,540.00 | | | 550,775.64 | |
| 青岛南牧机械设备有限公司 | 3,908,460.00 | 603,763.14 | 3,908,460.00 | | | 603,763.14 | |

温氏食品集团股份有限公司 2021 年年度报告全文

| | | | | | | | |
|--------------|----------------|----------------|--------------|--|--|----------------|--|
| 芜湖南牧机械设备有限公司 | 3,514,080.00 | | 3,514,080.00 | | | | |
| 广东南牧机械设备有限公司 | 105,209,780.00 | 266,510,676.27 | | | | 371,720,456.27 | |
| 泗水温氏畜牧有限公司 | 9,055,440.00 | 36,259.01 | | | | 9,091,699.01 | |
| 运城温氏晶志食品有限公司 | 12,519,940.00 | 130,153.00 | | | | 12,650,093.00 | |
| 万荣温氏畜牧有限公司 | 10,513,660.00 | 689,453.14 | | | | 11,203,113.14 | |
| 阳城温氏畜牧有限公司 | 10,703,684.80 | 724,911.89 | | | | 11,428,596.69 | |
| 垣曲温氏畜牧有限公司 | 10,522,060.00 | 1,228,020.14 | | | | 11,750,080.14 | |
| 淮安温氏家禽有限公司 | | 10,257,872.50 | | | | 10,257,872.50 | |
| 滨海温氏畜牧有限公司 | 11,661,940.00 | 1,414,956.94 | | | | 13,076,896.94 | |
| 东台康泰养殖有限公司 | | 13,800,000.00 | | | | 13,800,000.00 | |
| 灌云温氏家禽有限公司 | 10,000,000.00 | 833,405.14 | | | | 10,833,405.14 | |
| 淮安温氏畜牧有限公司 | 18,752,590.00 | 6,243,402.01 | | | | 24,995,992.01 | |
| 黄骅市温氏畜牧有限公司 | 10,000,000.00 | 164,850.00 | | | | 10,164,850.00 | |
| 湖州广东温氏畜牧有限公司 | 10,000,000.00 | | | | | 10,000,000.00 | |
| 盐城温氏佳和食品有限公司 | 38,584,160.00 | 1,131,565.64 | | | | 39,715,725.64 | |
| 江山温氏畜牧有限公司 | 11,500,660.00 | 1,050,245.75 | | | | 12,550,905.75 | |
| 连云港温氏 | 12,842,560.00 | 2,115,641.40 | | | | 14,958,201.40 | |

温氏食品集团股份有限公司 2021 年年度报告全文

| | | | | | | | |
|-------------------|----------------|--------------|---------------|--|--|----------------|--|
| 畜牧有限公司 | 0 | | | | | 0 | |
| 太仓广东温氏家禽有限公司 | 97,565,446.40 | 4,466,108.14 | 91,000,000.00 | | | 11,031,554.54 | |
| 南通温氏家禽有限公司 | 11,663,200.00 | 441,596.01 | | | | 12,104,796.01 | |
| 湖州南浔温氏畜牧有限公司 | 17,242,858.00 | 5,175,917.14 | | | | 22,418,775.14 | |
| 衢州温氏畜牧有限公司 | 12,044,350.00 | 1,097,232.00 | | | | 13,141,582.00 | |
| 宿迁温氏畜牧有限公司 | 11,769,040.00 | 1,205,254.19 | | | | 12,974,294.19 | |
| 泰安温氏畜牧有限公司 | 11,379,700.00 | 1,176,198.14 | | | | 12,555,898.14 | |
| 徐州温氏畜牧有限公司 | 12,309,580.00 | 1,584,125.63 | | | | 13,893,705.63 | |
| 盐城温氏畜牧有限公司 | 103,118,248.00 | 2,669,630.88 | | | | 105,787,878.88 | |
| 镇江温氏畜牧有限公司 | 11,417,500.00 | 708,348.00 | | | | 12,125,848.00 | |
| 广东温氏投资有限公司 | 503,084,480.00 | 5,612,681.25 | | | | 508,697,161.25 | |
| 广东筠源投资合伙企业（有限合伙） | 80,000.00 | | | | | 80,000.00 | |
| 新兴县石头冲裕林林业专业合作社 | 3,000,000.00 | | | | | 3,000,000.00 | |
| 广东精捷检验检测有限公司 | 10,846,720.00 | 362,522.82 | | | | 11,209,242.82 | |
| 生物源生物技术（深圳）股份有限公司 | 53,625,000.00 | | 53,625,000.00 | | | | |
| 广东温氏饲料有限公司 | 41,638,200.00 | 8,325,662.50 | | | | 49,963,862.50 | |

温氏食品集团股份有限公司 2021 年年度报告全文

| | | | | | | | |
|------------------|------------------|--------------|--------------|--|--|------------------|--|
| 新兴县佳通水运有限公司 | 2,000,000.00 | | 2,000,000.00 | | | | |
| 广东温氏信息科技有限公司 | 10,000,000.00 | 927,281.25 | | | | 10,927,281.25 | |
| 新兴县国研科技有限公司 | 1,181,440.00 | 97,879.69 | | | | 1,279,319.69 | |
| 广东温氏食品营销有限公司 | 103,175,200.00 | | | | | 103,175,200.00 | |
| 玉屏温氏晶宝食品有限公司 | 10,000,000.00 | 119,104.14 | | | | 10,119,104.14 | |
| 温氏（深圳）股权投资管理有限公司 | 1,000,304,920.00 | 358,195.50 | | | | 1,000,663,115.50 | |
| 新兴县新大地禽畜有限公司 | 6,106,631.60 | 867,855.00 | | | | 6,974,486.60 | |
| 安岳温氏畜牧有限公司 | 10,600,238.80 | 1,177,986.51 | | | | 11,778,225.31 | |
| 重庆广东温氏家禽有限公司 | 18,273,282.40 | 804,890.00 | | | | 19,078,172.40 | |
| 中江仓山温氏畜牧有限公司 | 12,416,680.00 | 1,242,550.25 | | | | 13,659,230.25 | |
| 重庆长寿温氏畜牧有限公司 | 10,758,268.00 | 648,794.50 | | | | 11,407,062.50 | |
| 德阳广东温氏家禽有限公司 | 20,221,944.00 | 3,968,880.64 | | | | 24,190,824.64 | |
| 重庆丰都温氏畜牧有限公司 | 10,000,000.00 | | | | | 10,000,000.00 | |
| 南充市高坪温氏畜牧有 | 10,604,800.00 | 1,018,051.88 | | | | 11,622,851.88 | |

温氏食品集团股份有限公司 2021 年年度报告全文

| | | | | | | | |
|--------------|---------------|--------------|--|--|--|---------------|--|
| 限公司 | 0 | | | | | 8 | |
| 珙县温氏畜牧有限公司 | 10,517,860.00 | 1,055,067.01 | | | | 11,572,927.01 | |
| 合江温氏晶宝食品有限公司 | 10,000,000.00 | | | | | 10,000,000.00 | |
| 弥勒温氏家禽有限公司 | 10,221,760.00 | 399,912.50 | | | | 10,621,672.50 | |
| 眉山温氏畜牧有限公司 | 11,467,900.00 | 787,604.38 | | | | 12,255,504.38 | |
| 纳雍温氏畜牧有限公司 | | 5,091,256.25 | | | | 5,091,256.25 | |
| 平昌温氏畜牧有限公司 | 11,347,948.00 | 315,149.88 | | | | 11,663,097.88 | |
| 渠县温氏畜牧有限公司 | 5,025,200.00 | 508,717.50 | | | | 5,533,917.50 | |
| 清镇温氏畜牧有限公司 | 11,122,660.00 | 759,933.14 | | | | 11,882,593.14 | |
| 荣县温氏畜牧有限公司 | 9,405,120.00 | 1,094,788.75 | | | | 10,499,908.75 | |
| 石林温氏畜牧有限公司 | 11,605,240.00 | 909,475.64 | | | | 12,514,715.64 | |
| 潼南温氏畜牧有限公司 | 11,913,889.60 | 1,419,625.01 | | | | 13,333,514.61 | |
| 仪陇温氏畜牧有限公司 | 17,140,924.00 | 5,272,698.01 | | | | 22,413,622.01 | |
| 营山温氏畜牧有限公司 | 10,475,524.00 | 121,977.00 | | | | 10,597,501.00 | |
| 巴中温氏畜牧有限公司 | 10,362,880.00 | 1,248,341.51 | | | | 11,611,221.51 | |
| 苍溪温氏畜牧有限公司 | 10,699,350.40 | 1,415,626.76 | | | | 12,114,977.16 | |
| 合江温氏畜牧有限公司 | 10,324,702.00 | 1,162,472.51 | | | | 11,487,174.51 | |
| 中江温氏畜牧有限公司 | 11,720,152.00 | 1,176,500.64 | | | | 12,896,652.64 | |
| 犍为温氏畜牧有限公司 | 9,130,000.00 | 870,000.00 | | | | 10,000,000.00 | |

温氏食品集团股份有限公司 2021 年年度报告全文

| | | | | | | | |
|-----------------|---------------|------------|------------|--|--|---------------|--|
| 纳溪温氏畜牧有限公司 | 10,777,168.00 | 198,385.01 | | | | 10,975,553.01 | |
| 重庆荣昌温氏畜牧有限公司 | 2,535,200.00 | | | | | 2,535,200.00 | |
| 重庆石柱温氏畜牧有限公司 | 2,715,000.00 | | | | | 2,715,000.00 | |
| 安顺温氏畜牧有限公司 | 10,343,980.00 | 973,121.13 | | | | 11,317,101.13 | |
| 德江温氏畜牧有限公司 | 600,000.00 | | 600,000.00 | | | | |
| 福泉温氏畜牧有限公司 | 10,929,880.00 | 818,362.51 | | | | 11,748,242.51 | |
| 遵义温氏晶黔食品有限公司 | 10,000,000.00 | | | | | 10,000,000.00 | |
| 靖州温氏畜牧有限公司 | 5,846,720.00 | 371,257.76 | | | | 6,217,977.76 | |
| 麻江温氏农牧有限公司 | 11,002,960.00 | 231,227.76 | | | | 11,234,187.76 | |
| 黎平温氏畜牧有限公司 | 10,238,140.00 | 229,957.76 | | | | 10,468,097.76 | |
| 凯里温氏农牧有限公司 | 5,181,440.00 | 90,078.75 | | | | 5,271,518.75 | |
| 水城温氏畜牧有限公司 | 10,302,400.00 | 109,146.26 | | | | 10,411,546.26 | |
| 六盘水市钟山区温氏畜牧有限公司 | 680,000.00 | | | | | 680,000.00 | |
| 思南温氏畜牧有限公司 | 10,640,080.00 | 70,037.50 | | | | 10,710,117.50 | |
| 石阡温氏畜牧有限公司 | 2,000,000.00 | | | | | 2,000,000.00 | |
| 铜仁市万山区温氏畜牧有限公司 | 5,000,000.00 | | | | | 5,000,000.00 | |
| 祥云温氏畜牧有限公司 | 10,914,760.00 | 677,508.14 | | | | 11,592,268.14 | |

温氏食品集团股份有限公司 2021 年年度报告全文

| | | | | | | | |
|----------------|---------------|---------------|--------------|--|--|---------------|--|
| 印江温氏畜牧有限公司 | 4,310,000.00 | | | | | 4,310,000.00 | |
| 玉屏温氏畜牧有限公司 | 14,727,520.00 | 5,509,838.63 | | | | 20,237,358.63 | |
| 余庆温氏畜牧有限公司 | 11,220,940.00 | 231,017.51 | | | | 11,451,957.51 | |
| 遵义温氏畜牧有限公司 | 10,604,800.00 | 1,119,307.75 | | | | 11,724,107.75 | |
| 曲靖市沾益区温氏畜牧有限公司 | 8,481,380.00 | 5,019,975.13 | | | | 13,501,355.13 | |
| 东安温氏畜牧有限公司 | 10,448,056.00 | 277,815.13 | | | | 10,725,871.13 | |
| 郁南广东温氏家禽有限公司 | 20,745,900.00 | 1,444,649.39 | | | | 22,190,549.39 | |
| 道县温氏畜牧有限公司 | 11,159,452.00 | 5,788,224.25 | | | | 16,947,676.25 | |
| 贵港温氏畜牧有限公司 | 1,470,000.00 | | 1,470,000.00 | | | | |
| 怀集广东温氏畜禽有限公司 | 49,558,711.20 | 1,418,702.51 | | | | 50,977,413.71 | |
| 贺州广东温氏畜禽有限公司 | 16,995,456.00 | 4,435,591.64 | | | | 21,431,047.64 | |
| 崇左江城温氏畜牧有限公司 | 10,000,000.00 | 80,864,297.51 | | | | 90,864,297.51 | |
| 江华温氏畜牧有限公司 | 11,680,966.00 | 617,170.64 | | | | 12,298,136.64 | |
| 江永温氏畜牧有限公司 | 11,577,520.00 | 712,347.51 | | | | 12,289,867.51 | |
| 江永温氏晶鲜食品有限公司 | 10,003,780.00 | 265,467.39 | | | | 10,269,247.39 | |
| 崇左江洲温氏畜牧有限公司 | 10,003,780.00 | | | | | 10,003,780.00 | |

温氏食品集团股份有限公司 2021 年年度报告全文

| | | | | | | | |
|----------------|----------------|---------------|--|--|--|----------------|--|
| 宁城温氏农牧有限公司 | 11,456,560.00 | 1,441,096.88 | | | | 12,897,656.88 | |
| 宁明温氏畜牧有限公司 | 4,000,000.00 | | | | | 4,000,000.00 | |
| 宁远温氏畜牧有限公司 | 10,516,348.00 | 208,303.38 | | | | 10,724,651.38 | |
| 祁阳温氏畜牧有限公司 | 10,792,590.40 | 214,297.01 | | | | 11,006,887.41 | |
| 罗定广东温氏畜牧有限公司 | 11,421,280.00 | 1,369,480.75 | | | | 12,790,760.75 | |
| 新田温氏畜牧有限公司 | 147,821,768.00 | 2,664,727.51 | | | | 150,486,495.51 | |
| 赤峰元宝山区温氏农牧有限公司 | 10,822,780.00 | 1,157,487.94 | | | | 11,980,267.94 | |
| 云南温氏晶华食品有限公司 | 8,346,080.00 | 8,840,302.00 | | | | 17,186,382.00 | |
| 广东温氏南方家禽育种有限公司 | 81,295,341.01 | 16,980,452.51 | | | | 98,275,793.52 | |
| 开平温氏农牧有限公司 | 7,650,888.80 | 1,201,638.75 | | | | 8,852,527.55 | |
| 眉山温氏家禽育种有限公司 | 8,917,596.55 | 1,008,053.75 | | | | 9,925,650.30 | |
| 南京温氏家禽育种有限公司 | 11,918,852.00 | 294,669.39 | | | | 12,213,521.39 | |
| 南京温氏畜禽有限公司 | 10,272,160.00 | 499,668.14 | | | | 10,771,828.14 | |
| 咸宁温氏家禽育种有限公司 | 10,979,524.00 | 1,102,842.50 | | | | 12,082,366.50 | |
| 云浮市云城温氏畜牧有限公司 | 16,240,901.00 | 7,169,000.01 | | | | 23,409,901.01 | |
| 阳山温氏家 | 2,207,018.00 | 383,865.00 | | | | 2,590,883.00 | |

温氏食品集团股份有限公司 2021 年年度报告全文

| | | | | | | | |
|------------------|----------------|--------------|---------------|--|--|----------------|--|
| 禽育种有限公司 | | | | | | | |
| 常山温氏畜牧有限公司 | 10,716,940.00 | 630,551.25 | | | | 11,347,491.25 | |
| 嵊州温氏畜牧有限公司 | 11,349,460.00 | 791,023.14 | | | | 12,140,483.14 | |
| 望江温氏畜牧有限公司 | 11,189,440.00 | 980,978.14 | | | | 12,170,418.14 | |
| 中山温氏晶宝食品有限公司 | 118,000,000.00 | 226,668.75 | | | | 118,226,668.75 | |
| 广东温氏种猪科技有限公司 | 20,652,712.00 | 8,705,290.14 | 21,276,823.25 | | | 8,081,178.89 | |
| 重庆温氏种猪科技有限公司 | 1,500,000.00 | | 1,500,000.00 | | | | |
| 桂林温氏农牧科技有限公司 | | 1,500,000.00 | 1,500,000.00 | | | | |
| 保定国农温氏种猪育种股份有限公司 | 35,281,600.00 | 13,246.88 | 35,294,846.88 | | | | |
| 贵州温氏种猪科技有限公司 | 10,602,280.00 | 500,959.38 | 10,859,858.13 | | | 243,381.25 | |
| 洪湖温氏种猪科技有限公司 | 11,183,946.40 | 223,725.00 | 11,310,527.65 | | | 97,143.75 | |
| 武汉科隆育种有限公司 | | 1,317,925.00 | 1,176,625.00 | | | 141,300.00 | |
| 宁远温氏种猪科技有限公司 | 10,192,780.00 | 208,056.25 | 10,298,755.00 | | | 102,081.25 | |
| 曲靖温氏种猪科技有限公司 | 10,214,200.00 | 1,014,831.25 | 10,770,568.75 | | | 458,462.50 | |
| 山东温氏种 | 10,461,160.00 | 117,750.00 | 10,534,753.7 | | | 44,156.25 | |

温氏食品集团股份有限公司 2021 年年度报告全文

| | | | | | | | |
|-------------------------|-------------------|----------------------|-------------------|--|--|----------------------|--|
| 猪科技有限 公司 | 0 | | 5 | | | | |
| 咸阳温氏种 猪科技有限 公司 | 10,884,520.0 0 | 623,125.00 | 11,264,263.7 5 | | | 243,381.25 | |
| 广东中芯种 业科技有限 公司 | | 1,200,000.00 0.00 | | | | 1,200,000.00 0.00 | |
| 鹤山昌顺饲 料有限公司 | | 12,132,638.6 6 | | | | 12,132,638.6 6 | |
| 肇庆市鼎湖 温氏乳业有 限公司 | 1,722,000.00 | | | | | 1,722,000.00 | |
| 江华温氏乳 业有限公司 | 105,588.00 | | | | | 105,588.00 | |
| 连州温氏乳 业有限公司 | 113,400.00 | | | | | 113,400.00 | |
| 钟山温氏乳 业有限公司 | 322,308.00 | | | | | 322,308.00 | |
| 肇庆市鼎湖 温氏畜牧有 限公司 | 1,178,772.00 | | | | | 1,178,772.00 | |
| 长兴温氏华 统畜牧有限 公司 | 68,040.00 | | 68,040.00 | | | | |
| 广东温氏大 华农生物科 技有限公司 | 13,972,140.0 0 | 8,690,071.40 | | | | 22,662,211.4 0 | |
| 新兴大华农 禽蛋有限公 司 | 510,300.00 | 82,425.00 | | | | 592,725.00 | |
| 佛山市正典 生物技术有 限公司 | 3,265,920.00 | 1,168,738.50 | | | | 4,434,658.50 | |
| 监利温氏晶 宝食品有限 公司 | 25,200.00 | 91,845.00 | | | | 117,045.00 | |
| 广东温氏佳 润肉食品有 | | 2,701,410.76 | | | | 2,701,410.76 | |

温氏食品集团股份有限公司 2021 年年度报告全文

| | | | | | | | |
|----------------|--------------|--------------|--|--|--|--------------|--|
| 限公司 | | | | | | | |
| 上海温氏晶晨食品有限公司 | | 255,046.50 | | | | 255,046.50 | |
| 新兴温氏晶宝食品有限公司 | | 460,167.00 | | | | 460,167.00 | |
| 汉川温氏蛋业有限公司 | | 79,481.26 | | | | 79,481.26 | |
| 耒阳温氏蛋业有限公司 | | 80,962.51 | | | | 80,962.51 | |
| 盐城温氏蛋业有限公司 | | 97,143.76 | | | | 97,143.76 | |
| 新兴县鸭先生家禽养殖有限公司 | | 839,062.50 | | | | 839,062.50 | |
| 鄱陵县新大牧业有限公司 | | 8,831.25 | | | | 8,831.25 | |
| 巴中温氏农牧科技有限公司 | | 141,300.00 | | | | 141,300.00 | |
| 广东温氏佳味食品有限公司 | 1,612,590.00 | 1,977,803.14 | | | | 3,590,393.14 | |
| 阳春市温氏畜牧有限公司 | 1,364,269.20 | 6,068,916.39 | | | | 7,433,185.59 | |
| 南雄市温氏生态养殖有限公司 | 845,040.00 | 162,310.38 | | | | 1,007,350.38 | |
| 韶关市曲江区温氏畜牧有限公司 | 852,058.20 | 1,091,173.26 | | | | 1,943,231.46 | |
| 广东东成种猪科技有限公司 | 81,480.00 | 63,812.50 | | | | 145,292.50 | |
| 河源温氏晶宝食品有限 | 2,259,180.00 | 974,875.75 | | | | 3,234,055.75 | |

温氏食品集团股份有限公司 2021 年年度报告全文

| | | | | | | | | | |
|------------|-------------------|------------------|----------------|--|--|--|--|-------------------|--|
| 公司 | | | | | | | | | |
| 连州温氏畜牧有限公司 | 28,980.00 | 532,206.26 | | | | | | 561,186.26 | |
| 英德温氏鸽业有限公司 | 3,780.00 | 28,247.50 | | | | | | 32,027.50 | |
| 英德温氏畜牧有限公司 | 28,602.00 | 934,815.76 | | | | | | 963,417.76 | |
| 合计 | 10,393,110,299.31 | 2,877,475,777.15 | 839,846,928.13 | | | | | 12,430,739,148.33 | |

(2) 对联营、合营企业投资

单位：元

| 投资单位 | 期初余额(账面价值) | 本期增减变动 | | | | | | | 期末余额(账面价值) | 减值准备期末余额 | |
|-----------------|---------------|--------|---------------|---------------|----------|--------|-------------|--------|------------|---------------|----|
| | | 追加投资 | 减少投资 | 权益法下确认的投资损益 | 其他综合收益调整 | 其他权益变动 | 宣告发放现金股利或利润 | 计提减值准备 | | | 其他 |
| 一、合营企业 | | | | | | | | | | | |
| 二、联营企业 | | | | | | | | | | | |
| 广东新牧网络科技有限公司 | 3,174,584.50 | | | 261,112.58 | | | 722,746.40 | | | 2,712,950.68 | |
| 新兴县合源企业管理服务有限公司 | 21,678,155.26 | | 20,999,538.95 | -678,616.31 | | | | | | | |
| 广州无两生物科技有限公司 | 7,426,530.14 | | | 63,508.87 | | | | | | 7,490,039.01 | |
| 广东欣农互联科技有限公司 | 12,971,783.33 | | | -1,513,023.33 | | | | | | 11,458,760.00 | |
| 云浮市云安温氏生态 | 895,929.84 | | | -75,537.60 | | | | | | 820,392.24 | |

| | | | | | | | | | | | |
|------------|-------------------|--|-------------------|-------------------|--|--|----------------|--|--|-------------------|--|
| 养殖有 限公司 | | | | | | | | | | | |
| 小计 | 46,146, 983.07 | | 20,999, 538.95 | -1,942, 555.79 | | | 722,74 6.40 | | | 22,482, 141.93 | |
| 合计 | 46,146, 983.07 | | 20,999, 538.95 | -1,942, 555.79 | | | 722,74 6.40 | | | 22,482, 141.93 | |

(3) 其他说明

无

4、营业收入和营业成本

单位：元

| 项目 | 本期发生额 | | 上期发生额 | |
|------|------------------|------------------|------------------|------------------|
| | 收入 | 成本 | 收入 | 成本 |
| 主营业务 | 1,528,716,581.80 | 1,440,705,599.23 | 1,357,159,817.47 | 1,343,857,438.48 |
| 其他业务 | 21,774,358.31 | 4,841,709.08 | 6,983,534.13 | 2,388,380.44 |
| 合计 | 1,550,490,940.11 | 1,445,547,308.31 | 1,364,143,351.60 | 1,346,245,818.92 |

收入相关信息：

单位：元

| 合同分类 | 分部 1 | 分部 2 | | 合计 |
|----------------|------------------|------|--|------------------|
| 商品类型 | | | | |
| 其中： | | | | |
| 养殖类 | 1,487,121,898.91 | | | 1,487,121,898.91 |
| 其他 | 63,369,041.20 | | | 63,369,041.20 |
| 按经营地区分类 | | | | |
| 其中： | | | | |
| 华南区域 | 1,550,490,940.11 | | | 1,550,490,940.11 |
| 市场或客户类型 | | | | |
| 其中： | | | | |
| | | | | |
| 合同类型 | | | | |
| 其中： | | | | |
| | | | | |
| 按商品转让的时间分 类 | | | | |

| | | | | |
|---------|------------------|--|--|------------------|
| 其中： | | | | |
| 在某一时点确认 | 1,550,490,940.11 | | | 1,550,490,940.11 |
| 在某一时段确认 | | | | |
| 按合同期限分类 | | | | |
| 其中： | | | | |
| | | | | |
| 按销售渠道分类 | | | | |
| 其中： | | | | |
| | | | | |
| 合计 | 1,550,490,940.11 | | | 1,550,490,940.11 |

与履约义务相关的信息：

无

与分摊至剩余履约义务的交易价格相关的信息：

无

其他说明：

无

5、投资收益

单位：元

| 项目 | 本期发生额 | 上期发生额 |
|-------------------|------------------|-------------------|
| 成本法核算的长期股权投资收益 | 8,907,274,319.53 | 12,833,269,072.53 |
| 权益法核算的长期股权投资收益 | -1,942,555.79 | -18,600,657.00 |
| 处置长期股权投资产生的投资收益 | -150,558,588.30 | -8,244,922.20 |
| 交易性金融资产在持有期间的投资收益 | 35,531,676.63 | 69,552,933.06 |
| 处置交易性金融资产取得的投资收益 | | -46,360,398.07 |
| 其他 | 233,313.50 | |
| 合计 | 8,790,538,165.57 | 12,829,616,028.32 |

6、其他

无

十八、补充资料

1、当期非经常性损益明细表

适用 不适用

| 项目 | 金额 | 说明 |
|--|------------------|----|
| 非流动资产处置损益 | 124,757,421.22 | |
| 计入当期损益的政府补助（与公司正常经营业务密切相关，符合国家政策规定、按照一定标准定额或定量持续享受的政府补助除外） | 233,307,125.53 | |
| 除同公司正常经营业务相关的有效套期保值业务外，持有交易性金融资产、交易性金融负债产生的公允价值变动损益，以及处置交易性金融资产交易性金融负债和可供出售金融资产取得的投资收益 | 1,564,374,842.47 | |
| 除上述各项之外的其他营业外收入和支出 | -190,063,210.36 | |
| 减：所得税影响额 | 450,231,807.31 | |
| 少数股东权益影响额 | 20,749,920.10 | |
| 合计 | 1,261,394,451.45 | -- |

其他符合非经常性损益定义的损益项目的具体情况：

适用 不适用

公司不存在其他符合非经常性损益定义的损益项目的具体情况。

将《公开发行证券的公司信息披露解释性公告第 1 号——非经常性损益》中列举的非经常性损益项目界定为经常性损益项目的情况说明

适用 不适用

2、净资产收益率及每股收益

| 报告期利润 | 加权平均净资产收益率 | 每股收益 | |
|-------------------------|------------|-------------|-------------|
| | | 基本每股收益（元/股） | 稀释每股收益（元/股） |
| 归属于公司普通股股东的净利润 | -34.18% | -2.1103 | -2.1103 |
| 扣除非经常性损益后归属于公司普通股股东的净利润 | -37.40% | -2.3089 | -2.3089 |

3、境内外会计准则下会计数据差异

(1) 同时按照国际会计准则与按中国会计准则披露的财务报告中净利润和净资产差异情况

适用 不适用

(2) 同时按照境外会计准则与按中国会计准则披露的财务报告中净利润和净资产差异情况

适用 不适用

(3) 境内外会计准则下会计数据差异原因说明，对已经境外审计机构审计的数据进行差异调节的，应注明该境外机构的名称

无

4、其他

无